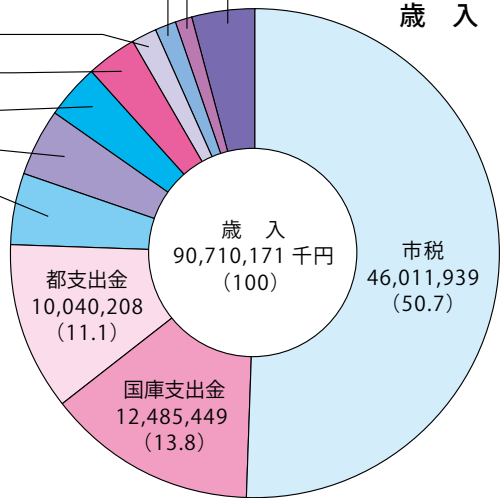


# 財 政

## 1 令和6年度一般会計決算額（款別内訳）

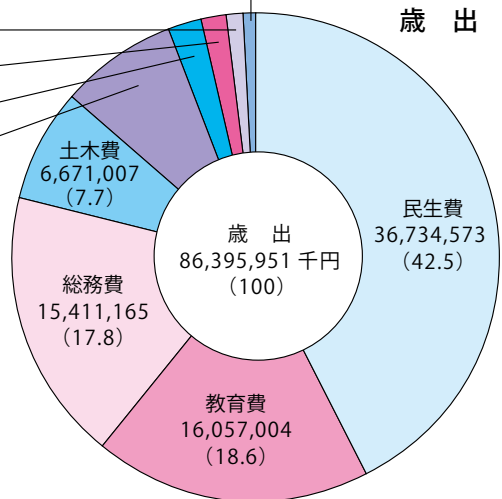
人口 148,285 人  
世帯 79,644 世帯  
(令和 7.3.31 現在)

法人事業税交付金	977,618 (1.1)
諸収入	1,070,257 (1.2)
使用料及び手数料	1,595,229 (1.8)
市 債	3,095,500 (3.4)
繰越金	3,220,128 (3.5)
地方消費税交付金	3,986,631 (4.4)
繰入金	4,476,093 (4.9)
その他	3,751,119 (4.1)
株式等譲渡 所得割交付金	816,788 (0.9)
地方特例交付金	739,053 (0.8)
寄附金	723,312 (0.8)
配当割交付金	559,159 (0.6)
財産収入	253,782 (0.3)
分担金及び負担金	240,718 (0.3)
地方譲与税	205,498 (0.2)
利子割交付金	108,449 (0.1)
環境性能割交付金	75,819 (0.1)
地方交付税	15,162 (0.0)
交通安全対策特別交付金	13,379 (0.0)



住民 1 人当たり 611,729 円  
1 世帯当たり 1,138,945 円

商工費	972,930 (1.1)
公債費	1,277,045 (1.5)
消防費	2,100,798 (2.4)
衛生費	6,524,015 (7.6)
その他	647,414 (0.8)
議会費	477,598 (0.6)
農業費	91,842 (0.1)
労働費	47,335 (0.1)
諸支出金	30,639 (0.0)

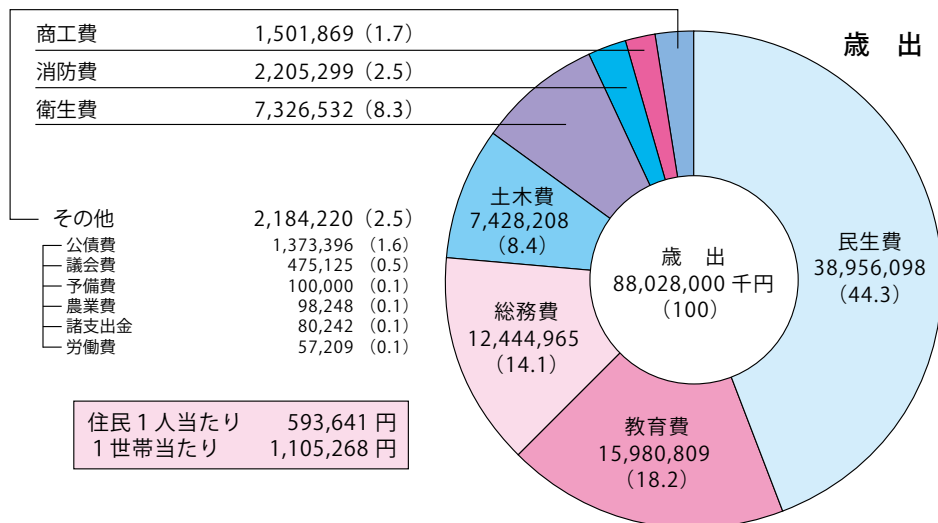
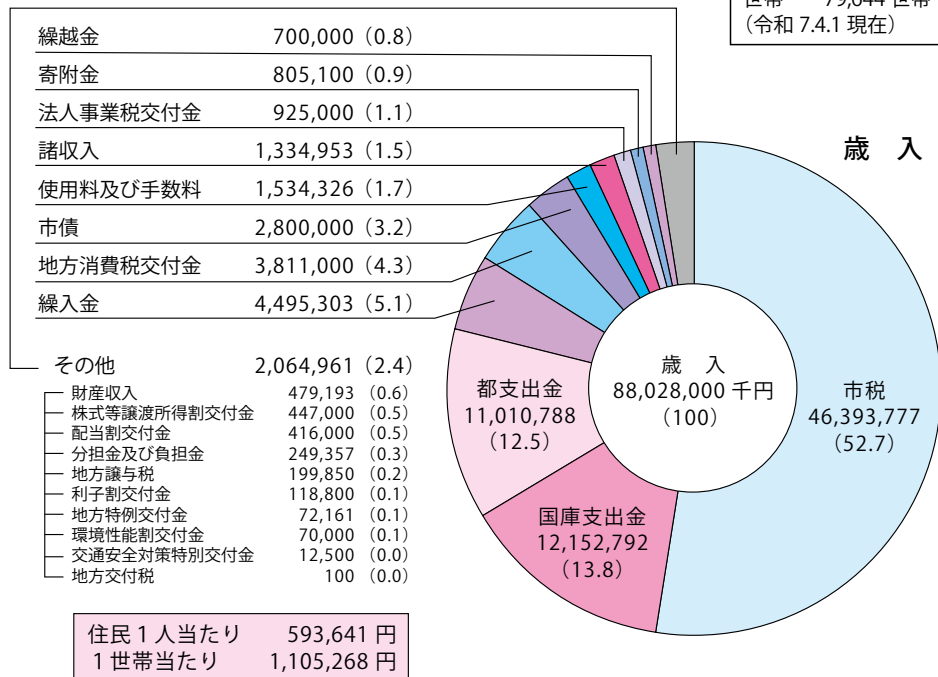


住民 1 人当たり 582,634 円  
1 世帯当たり 1,084,777 円

単位：千円  
( ) は構成比

## 2 令和7年度一般会計（当初）予算額

人口 148,285 人  
世帯 79,644 世帯  
(令和 7.4.1 現在)



単位：千円  
( ) は構成比

### 3 令和6年度税目別予算額、調定額、収入額等

税 目		予算現額 (千円)	調 定 額 (千円)	収入済額 (千円)	収入割合 (%)	納税義務 者数(人)	住民1人当たり 調定額(円)	
市民税	個 人	現年課税分	19,106,312	19,271,183	19,142,622	99.3	…	130,379
		普通徴収	…	5,816,848	5,689,945	97.8	30,930	39,354
		給与特別徴収	…	13,065,095	13,063,082	100.0	56,319	88,392
		年金特別徴収	…	389,240	389,595	100.0	5,054	2,633
		滞納繰越分	101,834	257,827	114,535	44.4	…	1,744
	小 計	19,208,146	19,529,010	19,257,157	98.6	…	132,123	
	法 人	現年課税分	2,861,883	3,047,005	3,039,137	99.7	8,716	20,614
		滞納繰越分	4,343	17,371	5,084	29.3	…	118
		小 計	2,866,226	3,064,376	3,044,221	99.3	…	20,732
	計		22,074,372	22,593,386	22,301,378	98.7	…	152,855
固定資産税	純 固定 資産 税	現年課税分	18,587,089	18,602,393	18,560,475	99.8	50,514	125,854
		滞納繰越分	41,469	112,045	42,028	37.5	…	758
		小 計	18,628,558	18,714,438	18,602,503	99.4	…	126,612
	交 付 金	433,818	433,818	433,818	100.0	…	2,935	
	計	19,062,376	19,148,256	19,036,321	99.4	…	129,547	
軽自動車税	現年課税分	61,154	63,898	62,774	98.2	10,454	432	
	滞納繰越分	971	3,394	757	22.3	…	23	
	計	62,125	67,292	63,531	94.4	…	455	
市たばこ税(現)		868,000	872,547	872,547	100.0	7	5,903	
入湯税(現)	現年課税分	—	—	—	—	—	—	
	計	—	—	—	—	—	—	
事業所税	現年課税分	653,000	657,817	657,817	100.0	179	4,450	
	滞納繰越分	—	—	—	—	—	—	
	計	653,000	657,817	657,817	100.0	179	4,450	
都市計画税	現年課税分	3,072,011	3,080,527	3,073,430	99.8	47,654	20,841	
	滞納繰越分	6,978	18,724	6,915	36.9	…	127	
	計	3,078,989	3,099,251	3,080,345	99.4	…	20,968	
合 計	現年課税分	45,643,267	46,029,188	45,842,620	99.6	…	311,410	
	滞納繰越分	155,595	409,361	169,319	41.4	…	2,770	
	計	45,798,862	46,438,549	46,011,939	99.1	…	314,179	

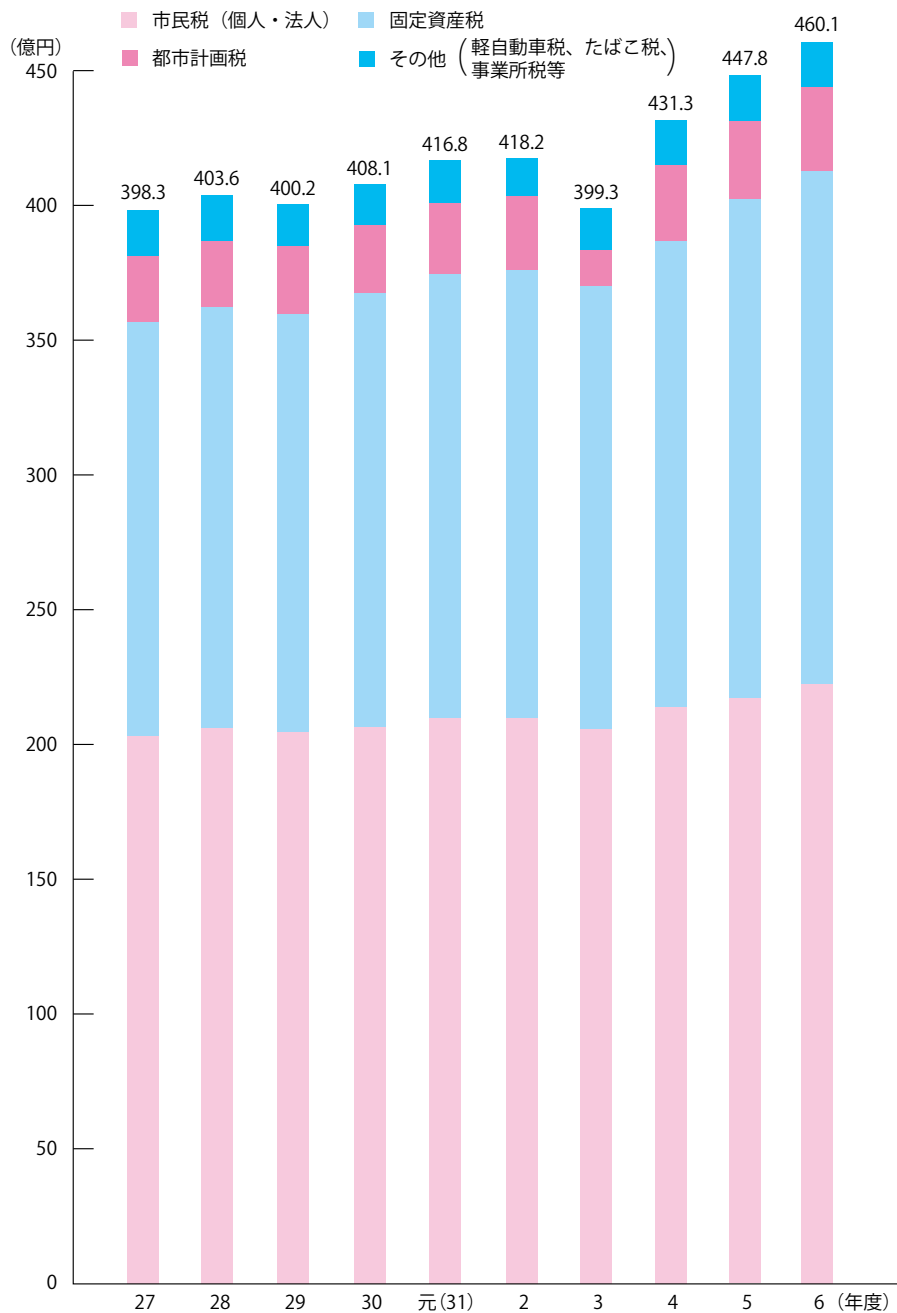
(注)1 当該年度決算額による。

2 「収入済額」は、還付未済額を含む。

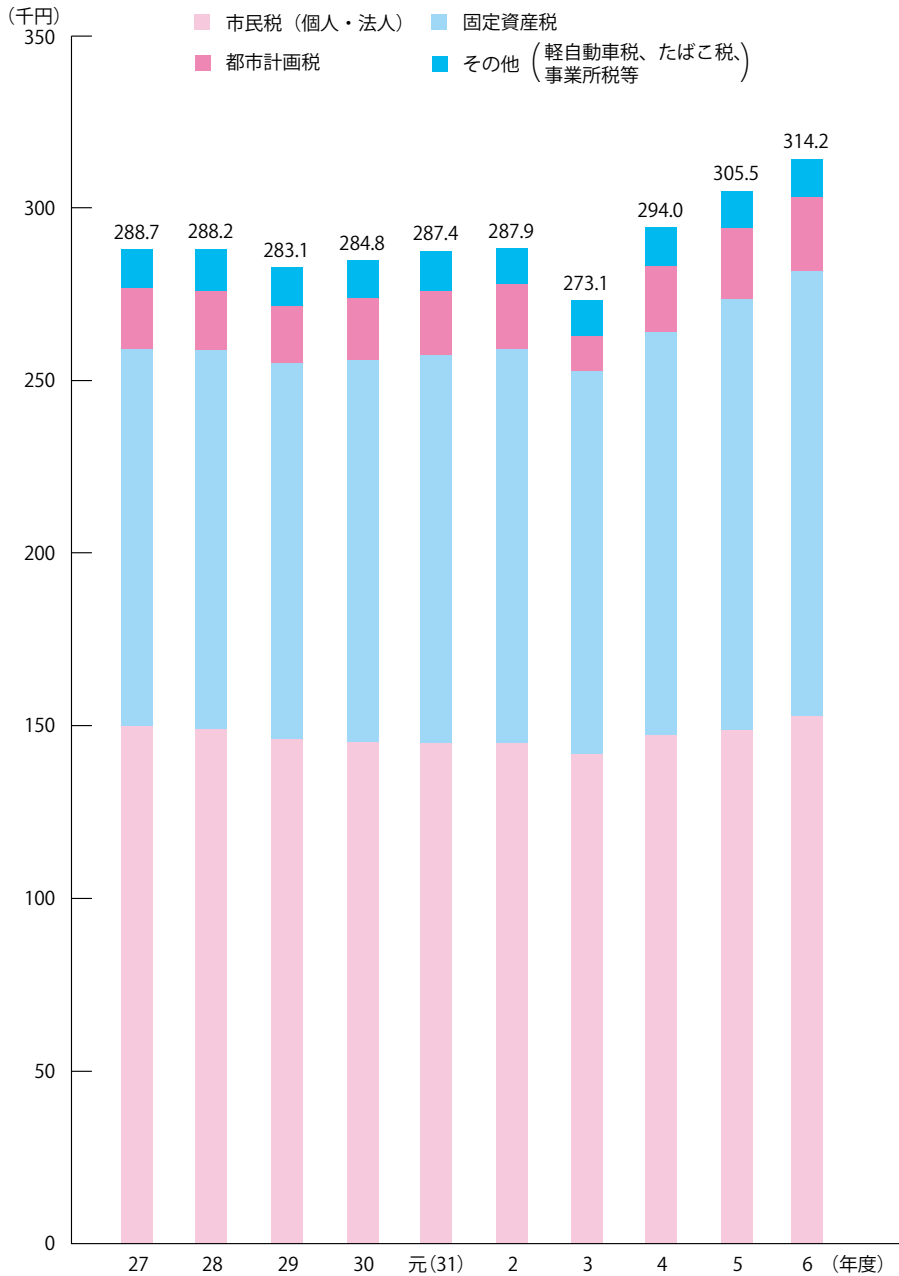
3 負担額算出の基礎とした人口、世帯は当該年度の初日の属する年の1月1日現在の住民基本台帳人口による。

4 年金特別徴収の納税義務者数は、納税方法が年金天引きのみの人数である。

## 4 市税収入額の推移



## 5 市民1人当たりの税額の推移



## 6 家屋の構造別棟数、床面積及び決定価額の推移

(各年1.1)

区分	年	棟数	床面積 (㎡)	決定価額 (千円)	1㎡当たり価格 (円)
木造家屋	28	19,526	2,305,934	63,544,202	27,557
	29	19,594	2,315,468	66,381,007	28,669
	30	19,644	2,322,740	64,863,948	27,926
	元(31)	19,630	2,324,344	67,569,735	29,070
	2	19,664	2,329,961	70,408,153	30,219
	3	19,672	2,335,030	67,932,329	29,093
	4	19,734	2,347,134	71,328,510	30,390
	5	19,761	2,351,529	74,062,692	31,496
木造以外の家屋	28	7,915	4,732,383	309,786,602	65,461
	29	7,959	4,760,351	314,815,487	66,133
	30	8,003	4,793,711	312,620,741	65,215
	元(31)	8,047	4,842,475	320,292,886	66,142
	2	8,086	4,889,976	326,996,530	66,871
	3	8,112	4,918,242	327,154,189	66,519
	4	8,167	4,966,865	336,163,422	67,681
	5	8,188	4,985,214	339,891,059	68,180
6	8,235	5,027,693	341,981,683	68,020	
7	8,257	5,066,655	348,871,483	68,856	

## 7 地目別地積及び評価額の推移

(単位：㎡)

(各年1.1)

年	総地積	評価総地積	畑	宅地	山林	雑種地	その他(非課税)
28	10,238,409	6,777,736 (303,219)	321,496 (19,244)	7,518,561 (317,200)	180 (141,106)	220,175 (297,394)	2,177,997
29	10,241,136	6,776,259 (303,560)	309,998 (19,744)	7,529,190 (316,987)	180 (141,106)	220,235 (297,722)	2,181,533
30	10,243,963	6,779,153 (339,004)	298,270 (22,497)	7,541,634 (353,131)	180 (154,867)	223,448 (342,512)	2,180,431
元(31)	10,249,697	6,779,195 (339,070)	291,949 (234,218)	7,548,237 (352,949)	180 (154,867)	224,171 (341,571)	2,185,160
2	10,253,015	6,780,119 (339,134)	286,031 (242,242)	7,555,564 (352,748)	180 (154,867)	224,313 (341,273)	2,186,927
3	10,257,184	6,781,434 (381,675)	273,152 (269,232)	7,561,651 (396,255)	180 (179,989)	231,849 (399,550)	2,190,352
4	10,259,358	6,783,173 (381,830)	272,657 (270,658)	7,566,821 (396,330)	180 (179,989)	231,455 (400,209)	2,188,245
5	10,260,609	6,782,156 (382,453)	265,495 (277,781)	7,573,955 (396,403)	180 (179,989)	231,794 (399,635)	2,189,185
6	10,261,787	6,780,217 (403,763)	263,109 (284,836)	7,574,277 (418,441)	180 (183,339)	232,197 (422,917)	2,192,024
7	10,263,758	6,784,532 (403,715)	252,521 (268,003)	7,584,870 (418,171)	180 (183,339)	231,780 (423,726)	2,194,407

(注) ( )は1㎡当たり平均評価額(円)、宅地にはその他の宅地(非課税)を含む。

## 8 令和6年度普通会計決算額及び財政力指数 26 市比較

市 名	歳入 (千円)	歳出 (千円)	歳出1人当たり (円)	財政力指数	人口 (人)
<b>武蔵野市</b>	<b>90,665,203</b>	<b>86,350,983</b>	<b>583,319</b>	<b>1.570</b>	<b>148,034</b>
八王子市	241,524,609	236,230,047	422,531	0.903	559,083
立川市	96,622,924	91,928,693	493,558	1.200	186,257
三鷹市	84,962,544	83,795,751	439,880	1.166	190,497
青梅市	64,900,520	62,778,640	486,260	0.776	129,105
府中市	137,225,778	132,861,374	509,051	1.261	260,998
昭島市	53,755,493	52,253,013	451,891	1.006	115,632
調布市	112,436,142	107,946,214	451,001	1.225	239,348
町田市	195,393,729	187,254,843	435,304	0.930	430,170
小金井市	59,749,825	57,271,339	457,534	1.021	125,174
小平市	90,462,527	87,385,791	444,036	0.948	196,799
日野市	81,524,736	77,536,173	411,383	0.913	188,477
東村山市	71,920,002	68,734,584	452,812	0.750	151,795
国分寺市	69,671,892	67,555,299	521,663	1.062	129,500
国立市	38,963,396	38,447,010	505,356	1.012	76,079
福生市	38,692,526	37,218,383	657,778	0.711	56,582
狛江市	37,883,968	36,365,706	443,225	0.811	82,048
東大和市	40,008,033	37,645,851	442,913	0.771	84,996
清瀬市	38,505,142	37,092,820	494,498	0.658	75,011
東久留米市	51,654,026	51,014,587	438,552	0.781	116,325
武蔵村山市	37,842,233	36,394,460	514,802	0.770	70,696
多摩市	65,793,069	63,603,322	429,508	1.150	148,084
稲城市	43,786,697	42,760,937	455,310	0.940	93,916
羽村市	27,702,892	26,453,258	488,735	0.925	54,126
あきる野市	37,364,578	36,530,970	460,994	0.687	79,244
西東京市	86,952,070	84,286,540	408,672	0.887	206,245

(注)1 普通会計は公営事業会計を除き、各会計間の重複額等を控除した純計。

2 人口は令和7年1月1日現在の住民基本台帳人口による。

3 財政力指数は(基準財政収入額)÷(基準財政需要額)の前3か年平均(当該年度含む)。