

教育・文化

1 学校教育（市立小・中学校）

1 学校別、学年別学級数、児童・生徒数及び教員数

●小学校

(7.5.1)

学校名	児童数							学級数							特別支援学級	教員数	職員数
								通常の学級									
	計	1年	2年	3年	4年	5年	6年	計	1年	2年	3年	4年	5年	6年			
第一小	621	100	100	116	101	95	109	20	3	3	4	3	3	4	—	29	1
第二小	471	77	77	80	88	88	61	17	3	3	3	3	3	2	—	25	1
第三小	453 (26)	67 (6)	71 (4)	83 (5)	63 (6)	92 (2)	77 (3)	15	2	2	3	2	3	3	4	28	1
第四小	306	37	43	52	62	66	46	12	2	2	2	2	2	2	—	26	1
第五小	523	89	85	93	78	99	79	18	3	3	3	3	3	3	—	29	1
大野田小	762 (22)	129 (3)	96 (3)	113 (4)	149 (1)	135 (5)	140 (6)	24	4	3	4	5	4	4	4	42	1
境南小	671 (33)	116 (6)	112 (3)	120 (6)	116 (8)	108 (4)	99 (6)	23	4	4	4	4	4	3	6	45	2
本宿小	381	57	60	57	70	61	76	13	2	2	2	2	2	3	—	20	1
千川小	353	66	61	48	67	60	51	12	2	2	2	2	2	2	—	25	1
井之頭小	619	91	95	94	122	99	118	20	3	3	3	4	3	4	—	37	1
関前南小	423	66	72	85	80	64	56	15	2	3	3	3	2	2	—	24	1
桜野小	818	113	122	137	142	145	159	27	4	4	4	5	5	5	—	55	2
総数	6,401 (81)	1008 (15)	994 (10)	1078 (15)	1138 (15)	1112 (11)	1071 (15)	216	34	34	37	38	36	37	14	385	14

(注)1 ()は、特別支援学級に在籍する児童で外数。

2 職員数は都費負担職員数(本務者のみ)。

3 桜野小の特別支援学級は、通級学級のため在籍する児童は無し。

●中学校


(7.5.1)

学校名	生徒数				学級数				特別支援学級	教員数	職員数
					通常の学級						
	計	1年	2年	3年	計	1年	2年	3年			
第一中	348	122	101	125	11	4	3	4	—	24	1
第二中	413	145	136	132	12	4	4	4	—	33	1
第三中	304	104	110	90	9	3	3	3	—	20	1
第四中	442 (21)	132 (4)	156 (9)	154 (8)	12	4	4	4	4	31	1
第五中	261 (8)	86 (6)	88 (1)	87 (1)	9	3	3	3	1	24	1
第六中	238 (—)	92 (—)	66 (—)	80 (—)	7	3	2	2	1	19	1
総数	2,006 (29)	681 (10)	657 (10)	668 (9)	60	21	19	20	6	151	6

(注)1 ()は、特別支援学級に在籍する生徒で外数。

2 職員数は都費負担職員数(本務者のみ)。

3 第一中の特別支援学級は、通級学級のため在籍する生徒は無し。



2 学校別敷地面積及び校舎面積

●小学校

(7.5.1)

学 校 名	児 童 数	敷地面積 (㎡)	校舎面積 (㎡)	児童 1 人当たり 敷地面積 (㎡)	児童 1 人当たり 校舎面積 (㎡)
第 一 小	621	10,591	6,105	17.1	9.8
第 二 小	471	9,855	5,842	20.9	12.4
第 三 小	479	12,228	7,111	25.5	14.8
第 四 小	306	13,045	7,140	42.6	23.3
第 五 小	523	20,153	8,111	38.5	15.5
大 野 田 小	784	15,052	14,023	19.2	17.9
境 南 小	704	14,203	8,817	20.2	12.5
本 宿 小	381	11,518	7,820	30.2	20.5
千 川 小	353	10,427	10,109	29.5	28.6
井 之 頭 小	619	10,223	7,697	16.5	12.4
関 前 南 小	423	14,778	5,254	34.9	12.4
桜 野 小	818	12,821	10,835	15.7	13.2
合 計	6,482	154,894	98,864	23.9	15.3

●中学校

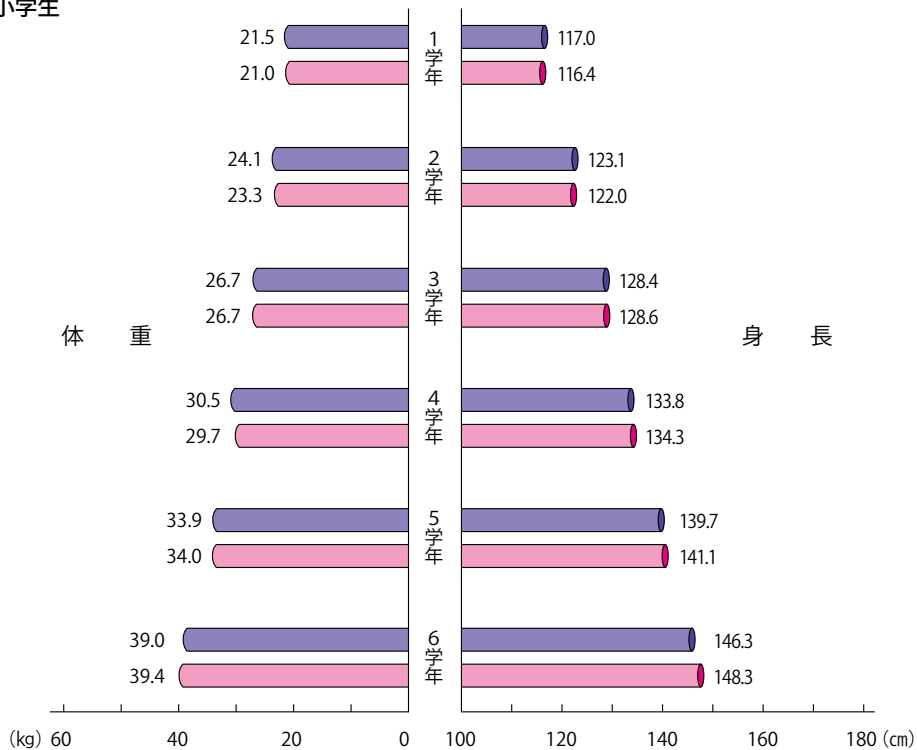
(7.5.1)

学 校 名	生 徒 数	敷地面積 (㎡)	校舎面積 (㎡)	生徒 1 人当たり 敷地面積 (㎡)	生徒 1 人当たり 校舎面積 (㎡)
第 一 中	348	15,520	9,241	44.6	26.6
第 二 中	413	15,098	9,341	36.6	22.6
第 三 中	304	14,587	8,771	48.0	28.9
第 四 中	463	19,997	15,989	43.2	34.5
第 五 中	269	20,153	9,267	74.9	34.4
第 六 中	238	12,697	8,017	53.3	33.7
合 計	2,035	98,052	60,626	48.2	29.8

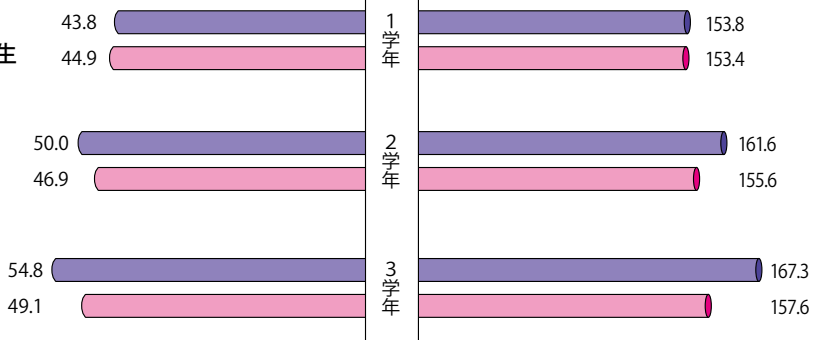
3 児童・生徒の体位の状況

(6年度)

●小学生



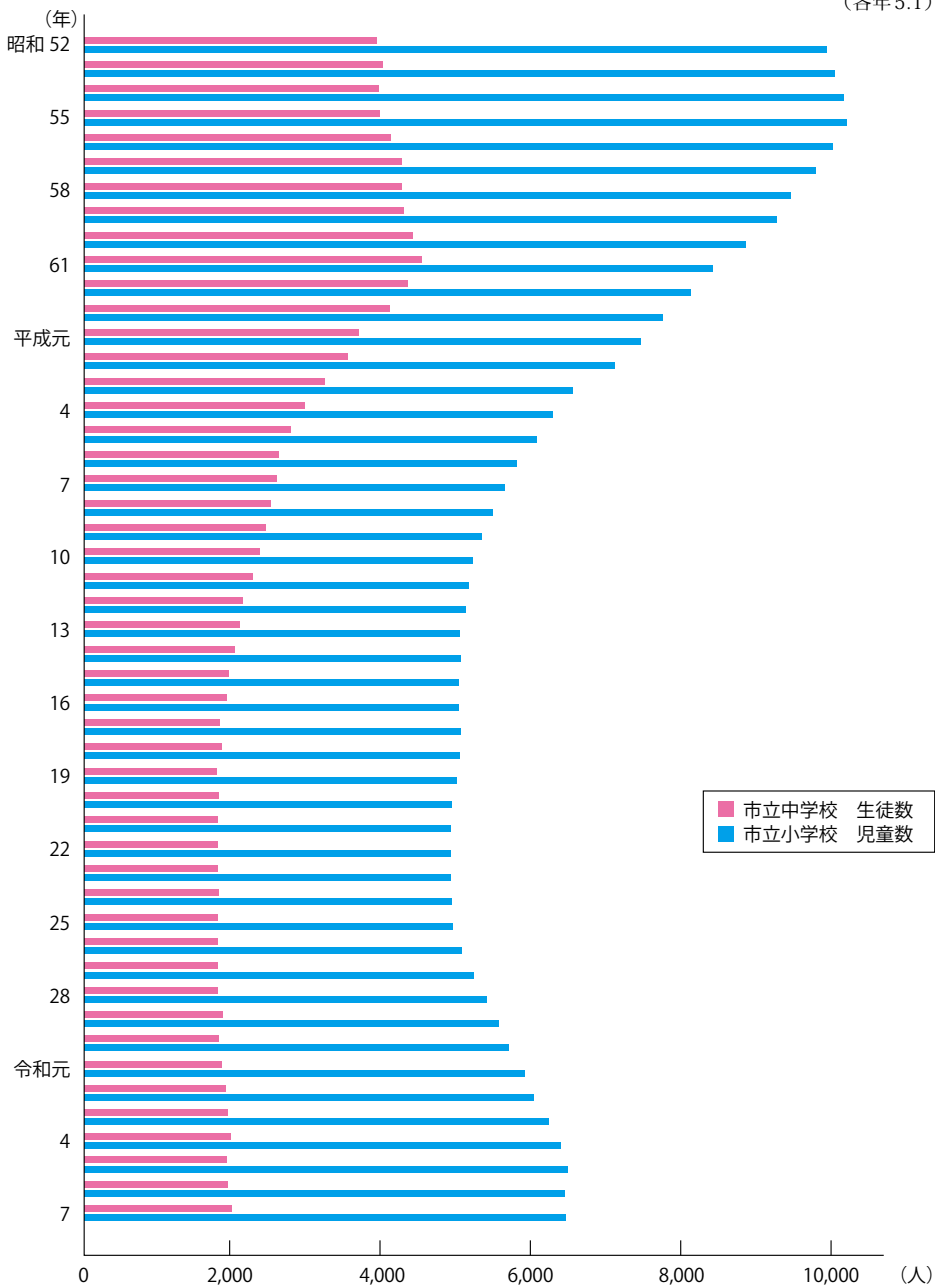
●中学生



男子
 女子

4 児童・生徒数の推移

(各年5.1)



2 学校教育（幼稚園・私立及び都立学校）

1 年齢別園児数の推移

●幼稚園

（各年5.1）

年	園数	年 齢 別 園 児 数				年 齢 別 学 級 数				教員数
		満3・3歳児	4歳児	5歳児	計	満3・3歳児	4歳児	5歳児	計	
28	12	585	652	683	1,920	31	27	26	84	155
29	12	608	621	655	1,884	30	27	26	83	158
30	12	641	633	645	1,919	31	26	26	83	163
元	12	592	661	629	1,882	30	27	25	82	191
2	12	546	623	670	1,839	30	26	26	82	196
3	12	516	571	637	1,724	31	26	26	83	200
4	12	493	536	583	1,612	33	23	24	80	198
5	12	482	508	551	1,541	31	23	24	78	203
6	12	415	463	514	1,392	33	22	23	78	204
7	11	383	377	442	1,202	28	20	21	69	209

2 学校別、学年別学級数、児童数・生徒・学生及び教員数

●小学校

（7.5.1）

学校名	児 童 数							学 級 数							教員数
	1年	2年	3年	4年	5年	6年	計	1年	2年	3年	4年	5年	6年	計	
聖徳学園小	61	58	63	65	57	65	369	2	2	2	2	2	2	12	37
成蹊小	112	110	110	118	124	124	698	4	4	4	5	4	4	25	47
うち国際学級	—	—	—	8	—	—	8	—	—	—	1	—	—	1	
武蔵野東小	59	75	90	83	93	91	491	4	5	5	5	5	5	29	48
うち特別支援学級	27	29	29	29	28	28	170	3	3	3	3	3	3	18	
計	232	243	263	266	274	280	1,558	10	11	11	12	11	11	66	132

（注）教員数は兼務者を含む。

●中学校

（7.5.1）

学 校 名	生 徒 数				学 級 数				教員数
	1年	2年	3年	計	1年	2年	3年	計	
都立 武蔵高等学校附属中	160	160	156	476	4	4	4	12	81
聖徳学園中	103	119	135	357	3	4	4	11	30
私立 成蹊中	267	265	274	806	8	7	7	22	68
藤村女子中	48	22	15	85	2	1	1	4	15
吉祥女子中	248	241	242	731	6	6	6	18	72
小計	666	647	666	1,979	19	18	18	55	185
計	826	807	822	2,455	23	22	22	67	266

（注）教員数は兼務者を含む。

●高等学校

(7.5.1)

学校名		生徒数				学級数				教員数
		1年	2年	3年	計	1年	2年	3年	計	
都立	武蔵高等学校	157	151	109	417	4	4	3	11	80
	武蔵野北高等学校	239	239	236	714	6	6	6	18	48
	小計	396	390	345	1,131	10	10	9	29	128
私立	聖徳学園高等学校	258	208	217	683	9	8	8	25	68
	吉祥女子高等学校	241	241	238	720	6	7	7	20	79
	成蹊高等学校	339	322	314	975	8	8	8	24	78
	藤村女子高等学校	25	168	115	308	1	6	5	12	38
	小計	863	939	884	2,686	24	29	28	81	263
計		1,259	1,329	1,229	3,817	34	39	37	110	391

(注) 教員数は兼務者を含む。

●大学

(7.5.1)

学校名			学生数						教員数	
			1年	2年	3年	4年	5年	6年		計
成蹊大学	大学		1,997	1,890	1,838	1,978	—	—	7,703	653
	大学院	前期	91	70	—	—	—	—	161	
		後期	4	9	5	—	—	—	18	
亜細亜大学	大学		1,775	1,523	1,699	1,694	—	—	6,691	475
	留学生別科		21	—	—	—	—	—	21	
	大学院	前期	32	54	—	—	—	—	86	
		後期	1	—	3	—	—	—	4	
日本獣医生命科学大学	大学		404	345	354	312	80	79	1,574	218
	大学院	前期	8	15	—	—	—	—	23	
		後期	10	6	7	9	—	—	32	
計			4,343	3,912	3,906	3,993	80	79	16,313	1,346


(注) 教員数は兼務者を含む。

●専修学校・各種学校

(7.5.1)

区分	学校数	生徒数	教員数
専修学校	5	2,207	212

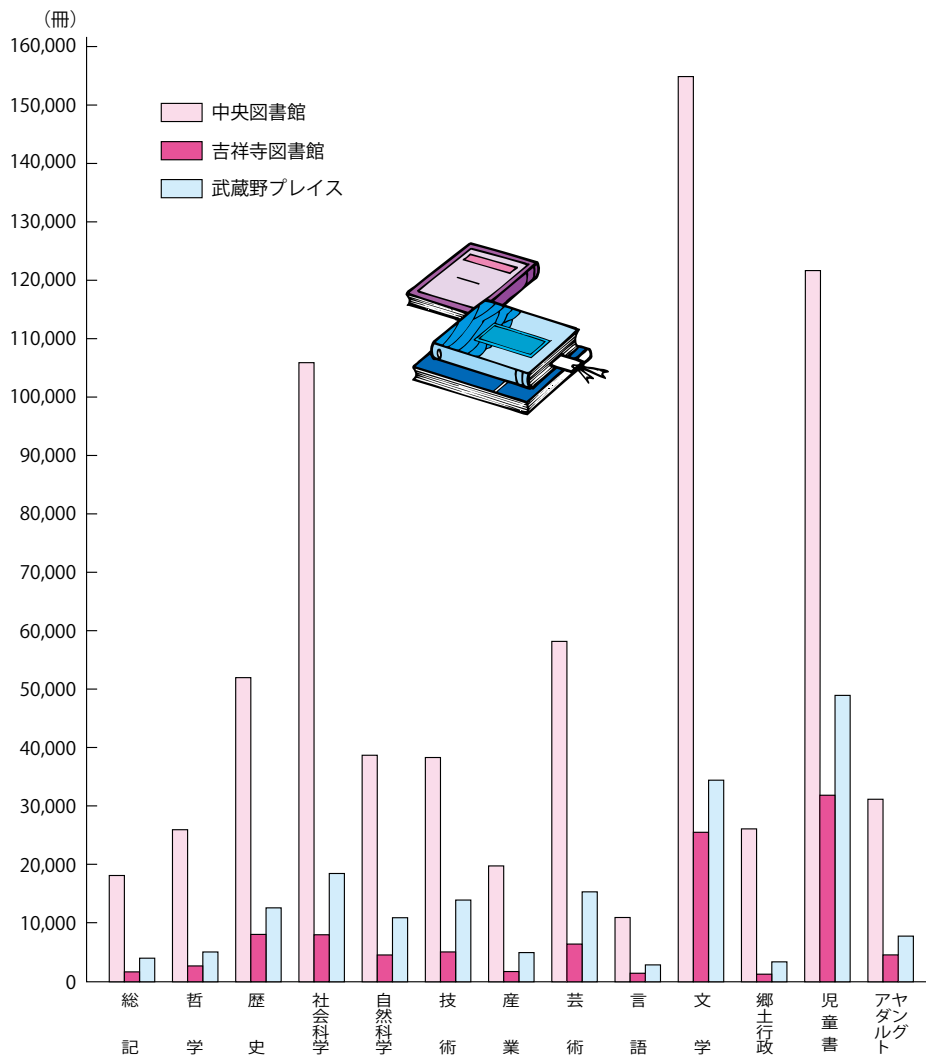
(注) 教員数は兼務者を含む。



3 教育・文化施設

1 図書館別蔵書数

(6年度)



区分	蔵書数	総記	哲学	歴史	社会科学	自然科学	技術	産業	芸術	言語	文学	郷土行政	児童書	ヤングアダルト
中央図書館	700,818	18,096	25,829	51,743	105,875	38,796	38,231	19,589	58,111	10,700	155,053	25,929	121,707	31,159
吉祥寺図書館	102,950	1,831	2,661	8,282	8,005	4,439	5,091	1,844	6,304	1,496	25,314	1,228	32,081	4,374
武蔵野プレイス	180,508	3,892	4,836	12,264	18,403	10,803	13,798	4,556	15,071	2,555	34,457	3,243	49,039	7,591

2 26 市の教育・文化施設

(単位：館、冊)

(5.5.1)

市名	図書館		公民館	博物館	青少年施設	女性対象/ 男女平等 推進 施設	生涯学習 センター	その他の 施設
	館数	蔵書数						
武蔵野市	2 (—)	974,920	1	1	—	—	—	1
八王子市	9 (8)	1,740,463	—	2	—	—	3	3
立川市	9 (—)	992,041	—	2	—	1	—	17
三鷹市	5 (4)	763,691	—	—	—	1	1	2
青梅市	10 (—)	605,547	—	3	—	—	1	1
府中市	13 (12)	1,565,409	11	4	1	1	1	—
昭島市	4 (—)	425,854	1	1	1	1	—	12
調布市	11 (10)	1,352,583	3	4	2	—	1	—
町田市	8 (6)	1,186,838	1	3	—	1	1	4
小金井市	4 (1)	499,570	5	1	1	—	—	—
小平市	11 (10)	1,219,969	11	2	—	—	—	—
日野市	7 (6)	835,120	1	2	—	1	—	2
東村山市	5 (4)	761,034	5	1	—	—	—	2
国分寺市	6 (1)	595,167	5	1	—	1	—	3
国立市	7 (6)	355,753	1	1	—	1	—	1
福生市	4 (3)	464,912	4	1	—	—	—	—
狛江市	1 (—)	178,853	2	—	—	—	—	—
東大和市	3 (—)	467,170	5	1	—	—	—	—
清瀬市	6 (5)	427,334	—	1	—	1	1	1
東久留米市	4 (—)	494,612	—	1	—	—	1	—
武蔵村山市	2 (1)	106,322	3	2	—	—	—	—
多摩市	8 (6)	781,424	2	2	1	1	—	5
稲城市	6 (4)	674,920	5	—	—	—	—	—
羽村市	2 (1)	415,184	—	1	—	—	1	—
あきる野市	4 (2)	675,550	1	2	—	—	—	2
西東京市	6 (5)	781,210	6	1	—	1	—	—
計	157 (95)	19,341,450	73	40	6	11	11	56

資料：「東京市町村自治調査会」(多摩・島しょ地域データブック)

(注) 1 ()は地域センター等に併設するもので内数。

2 博物館には博物館相当施設・博物館類似施設を含む。

3 市によって名称分類に違いがあるため施設数の詳細については、各市にお問い合わせください。

4 武蔵野プレイスはその他の施設に分類される。