

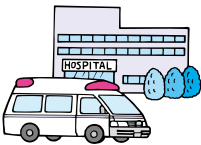
保健・衛生・公害

1 保 健

1 医療施設数及び医療関係従事者数

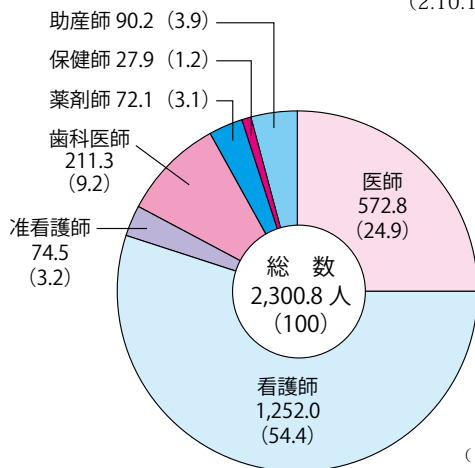
医療施設・・・総数

(7.3.31)

病 院…7	一般診療所…217	歯科診療所…156	助産所…14
			

医療関係従事者数

(2.10.1)

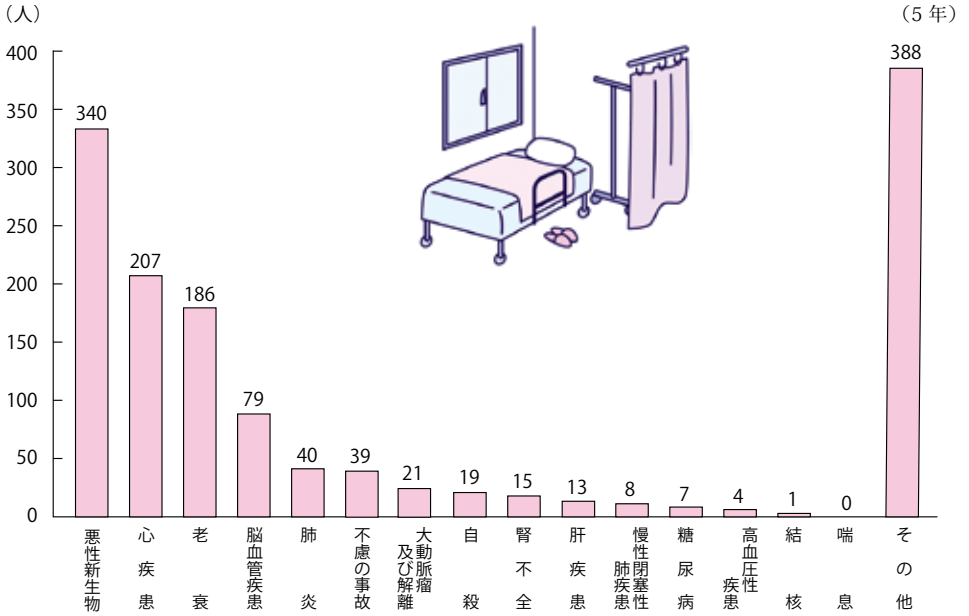


() は構成比

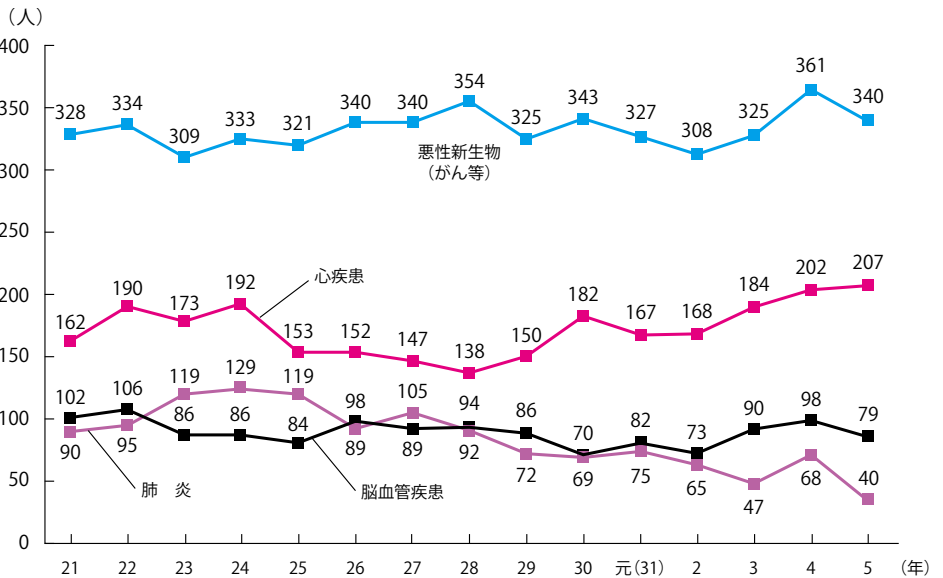
資料：多摩府中保健所「事業概要」(令和2年医療施設(静態)調査による。)

(注) 常勤と非常勤を加えた人数。ただし、非常勤は常勤の勤務時間に換算した数値。

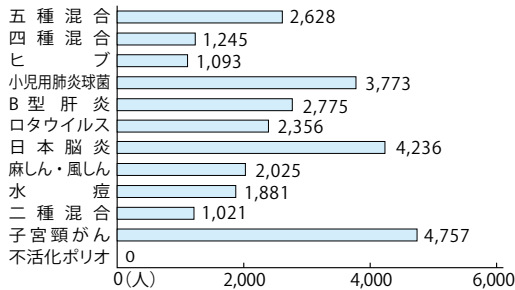
2 原因別死亡者数



3 過去15年間の主な原因別死亡者数

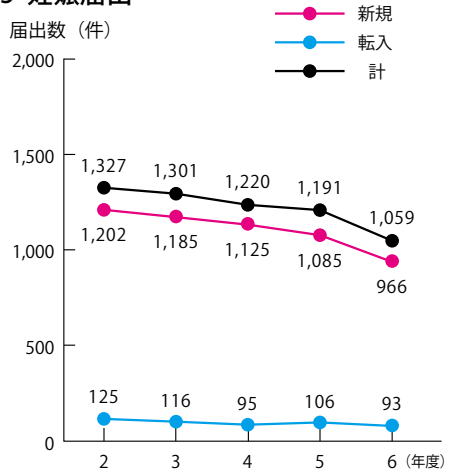


4 各種予防接種実施者数 (6年度)



(注) 1 二種混合とはジフテリア・破傷風第Ⅱ期の二種混合をいう。
 2 四種混合とはジフテリア・百日咳・破傷風・不活化ポリオ第Ⅰ期の四種混合を、五種混合とはジフテリア・百日咳・破傷風・不活化ポリオ・ヒブ第Ⅰ期の五種混合をいう。
 3 実施者数は延人数である。

5 妊娠届出



6 休日診療事業

(6年度)

区分		病(医)院等数		延開設日数	受診者数(処方箋受付数)
内科 (小児科)	休日	1日あたり あたり	[~R6.9.30]診療所2+病院1 [R6.10.1~]診療所3または診療所2+病院1	216	6,507
	休日準夜間	市内	病院1か所	72	117
休日調剤薬局		院外処方を行う診療所につき1薬局		151	5,768
休日・全夜間		東京都指定病院		883	18,348
休日歯科		1日あたり市内1か所		72	273
休日耳鼻科		東京都内病院割り当て		4	353
休日眼科				8	367

7 健康診査

(年度)

区分		2	3	4	5	6
75歳以上	対象年齢人口	17,538	17,555	17,918	18,690	19,182
	受診者	8,905	8,969	9,310	9,451	9,738
	受診率(%)	50.8	51.1	52.0	50.6	50.8
40~74歳	対象年齢人口	67,012	67,801	68,145	67,879	67,872
	受診者	9,771	9,901	9,545	8,962	8,391
	受診率(%)	14.6	14.6	14.0	13.2	12.4
30~39歳	対象年齢人口	21,478	21,220	21,033	20,471	19,872
	受診者	514	741	728	667	700
	受診率(%)	2.4	3.5	3.5	3.3	3.5
1歳6か月児	対象年齢人口	1,122	1,093	1,077	1,094	1,013
	受診者	1,102	986	987	1,034	976
	受診率(%)	98.2	90.2	91.6	94.5	96.3
1歳6か月児 (歯科)	対象年齢人口	1,311	1,074	1,018	1,113	1,028
	受診者	1,157	1,058	1,007	1,104	1,026
	受診率(%)	88.3	98.5	98.9	99.2	99.8

8 がん検診事業

●胃がん

(6年度)

エックス線 検査	対象年齢人口(35歳以上の人)	97,391
	受診者	593
	受診割合(%)	0.6
	要精密検査者	26
	要精検率(%)	4.4
内視鏡 検査	対象年齢人口(50歳以上の人)	65,179
	受診者	1,211
	受診割合(%)	1.9
	要精密検査者	122
	要精検率(%)	10.1

(注)対象者は、胃部エックス線検査は35歳以上の人、胃内視鏡検査は50歳以上の人で、前年度胃がん内視鏡検診(胃内視鏡検査)を受診していない人。

●肺がん検診

(6年度)

対象年齢人口(40歳以上の人)	87,564
受診者	2,606
受診割合(%)	3.0
要精密検査者	83
要精検率(%)	3.2

(注)対象者は40歳以上の人。

●大腸がん

(6年度)

対象年齢人口(40歳以上の人)	87,564
受診者	16,682
受診割合(%)	19.1
要精密検査者	1,052
要精検率(%)	6.3

(注)対象者は40歳以上の人。

●乳がん

(6年度)

対象年齢人口(40歳以上の女性)	47,125
受診者	3,954
受診割合(%)	8.4
要精密検査者	228
要精検率(%)	5.8

(注)対象者は40歳以上の女性で、前年度乳がん検診を受診していない人。

●子宮がん

(6年度)

対象年齢人口(20歳以上の女性)		66,098
頸部	受診者	6,930
	受診割合(%)	10.5
	要精密検査者	162
	要精検率(%)	2.3
体部	受診者	1,463
	受診割合(%)	2.2
	要精密検査者	7
	要精検率(%)	0.5

(注)対象者は20歳以上の女性で、前年度子宮がん検診を受診していない人。

●肝炎ウイルス

(6年度)

受診者	1,250
-----	-------

(注)対象者は40歳以上でかつ過去に受診履歴がない人。

9 結核予防事業

●予防接種

(6年度)

対象者	944
B C G 接種者	930
接種率(%)	98.5

(注)予防接種法に基づき1歳に至るまでの乳児を対象。

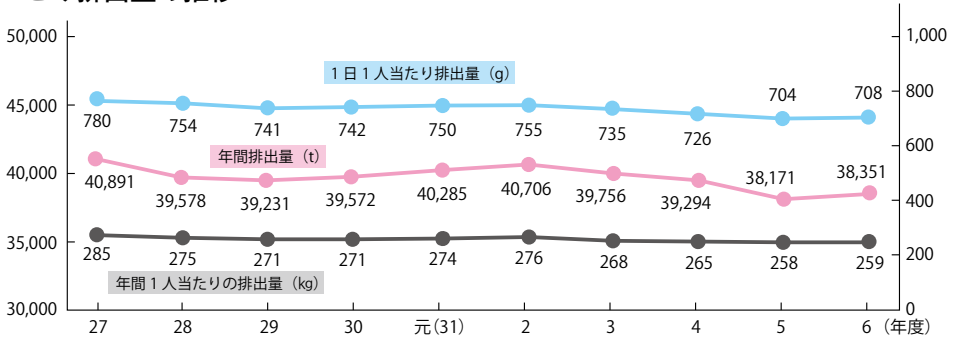
●若年層胸部検診

(6年度)

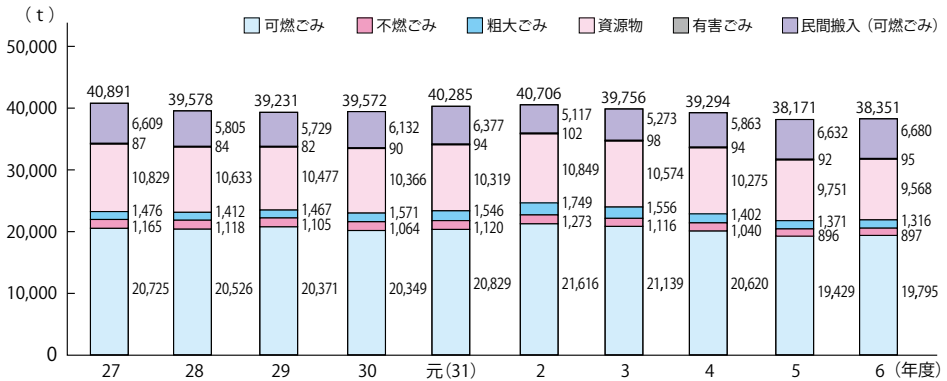
受診者	2	
胸部エックス線	要精密検査者	-
	異常なし	2

(注)若年層とは、16歳以上40歳未満の人。

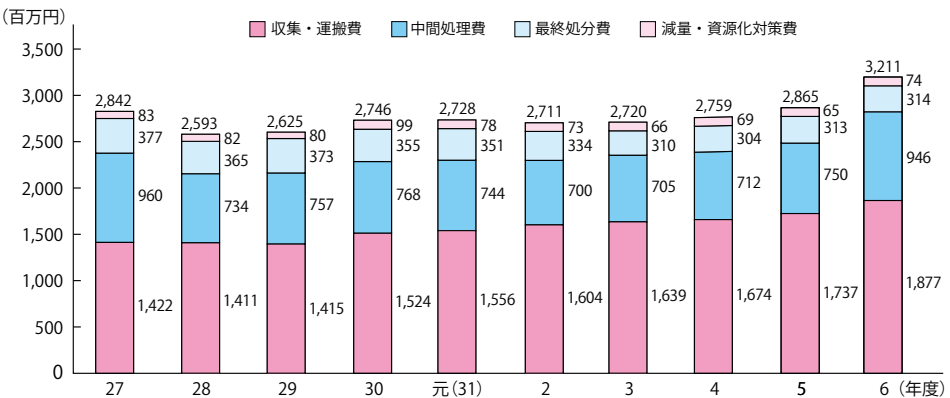
1 ごみ排出量の推移



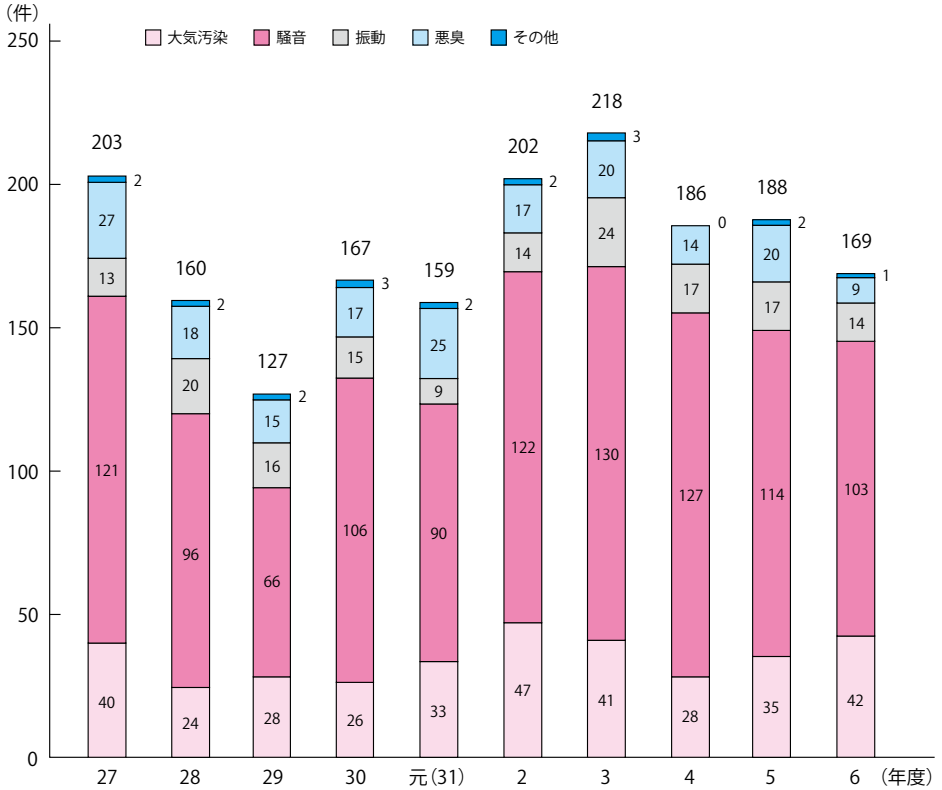
2 種類別ごみ排出量の推移



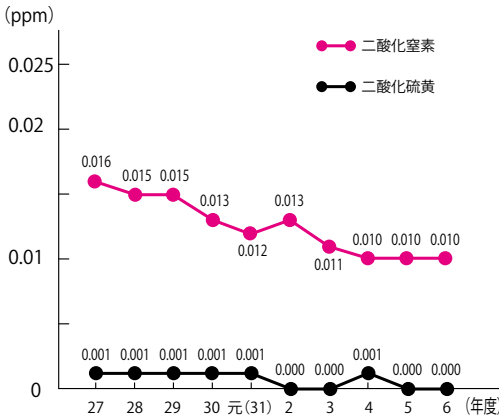
3 ごみ処理経費の推移



1 公害苦情受付件数（典型7公害）



2 大気汚染測定結果の状況（年度平均）



3 公害規制対象事業所

