

令和 8 年度予算参考資料

武蔵野市

目 次

1	人口と予算の推移	1
2	令和8年度一般会計歳入歳出予算構成図	2
3	令和8年度一般会計予算前年度比較	3
4	令和8年度一般会計予算目的別性質別構成	5
5	令和8年度／令和7年度一般会計予算性質別前年度比較	7
6	令和8年度／令和7年度一般会計予算 主な増減理由と構成比率の推移	9
7	令和8年度予算純計性質別比較	13
8	市税の状況	15
9	令和8年度市税調定収入額調（予算計上額調）	17
10	令和8年度市税滞納繰越 予算計上額調	19
11	地方消費税交付金の充当について	20
12	複数年度にわたる建設等事業	21
13	基金に関する調	29
14	地方債等に関する調	30
15	ふるさと応援基金充当事業	31
16	事務事業見直し等	31
17	特別職等の報酬一覧表	32
18	令和8年度主要な施策予算一覧	34
19	市民施設の概要	67
20	過去10年間ににおける児童生徒数の推移	85
21	国民年金の概要	86
22	保育事業の概要	87
23	生活保護基準額（世帯当たり最低生活費）	89
24	保健衛生事業	90
25	市道及び橋りょうの概要	93
26	公園等の設置状況	94
27	消防力及び火災の概況	98
28	国民健康保険事業会計予算・事業の概要	99
29	後期高齢者医療会計予算・事業の概要	101
30	介護保険事業会計予算・事業の概要	103
31	水道事業の概要	105
32	下水道事業の概要	107

※本書における令和8年度の予算額は、当初予算の数値です。

※各表及びグラフの計数は、原則として表示単位未満を四捨五入しています。また、増減率及び構成比率などは原則として各表及びグラフ内計数により計算しており、他の表、グラフ及び資料の値とは一致しない場合があります。

1 人口と予算の推移

指数 平成28年度=100

区分 年度	予 算 額			人 口			世 帯		
	予 算 額 (千円)	指 数	当 初 予 算 対 前 年 度 伸 び 率 (%)	人 口 (人)	指 数	人 口 一 人 当 た り 予 算 額 (円)	世 帯 数 (世帯)	指 数	一 世 帯 当 た り 予 算 額 (円)
平成28	66,766,000	100	6.2	143,262	100	466,041	74,684	100	893,980
平成29	63,548,000	95	△ 4.8	143,964	100	441,416	75,240	101	844,604
平成30	63,558,000	95	0.0	144,902	101	438,627	75,921	102	837,160
令和元	67,966,000	102	6.9	146,399	102	464,252	76,765	103	885,377
令和2	67,663,000	101	△ 0.4	146,871	103	460,697	77,313	104	875,183
令和3	69,539,000	104	2.8	147,643	103	470,994	77,854	104	893,198
令和4	70,586,000	106	1.5	148,025	103	476,852	78,187	105	902,784
令和5	72,922,000	109	3.3	147,964	103	492,836	78,281	105	931,541
令和6	81,523,000	122	11.8	147,809	103	551,543	78,667	105	1,036,305
令和7	88,028,000	132	8.0	148,034	103	594,647	79,250	106	1,110,763
令和8	94,227,000	141	7.0	147,958	103	636,850	79,598	107	1,183,786

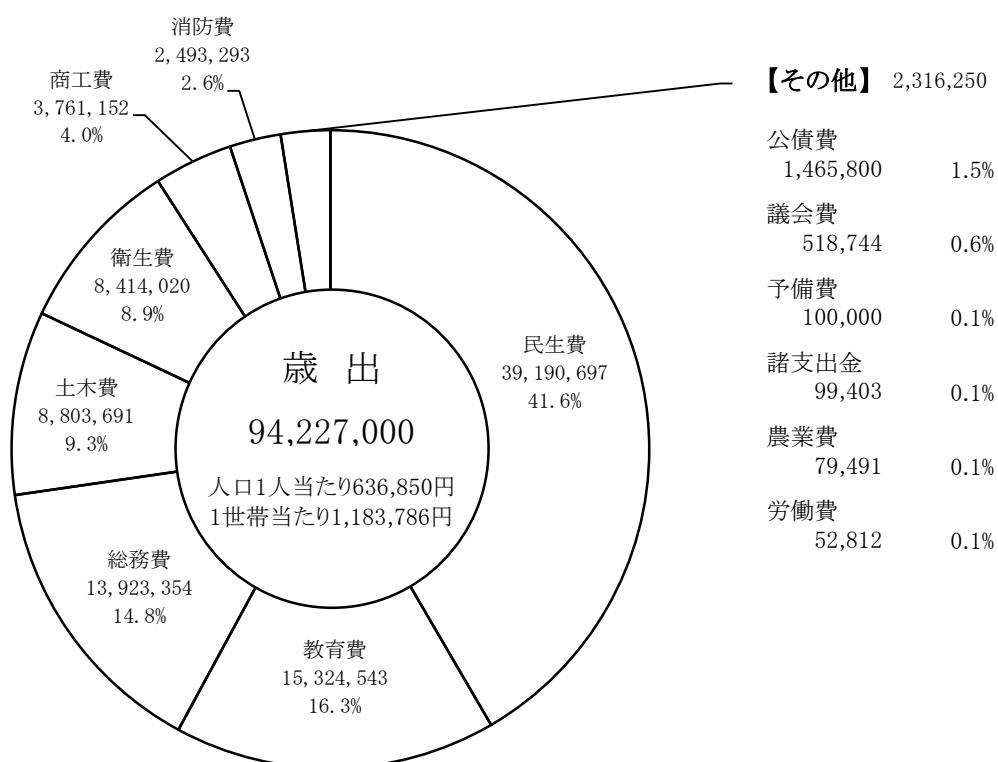
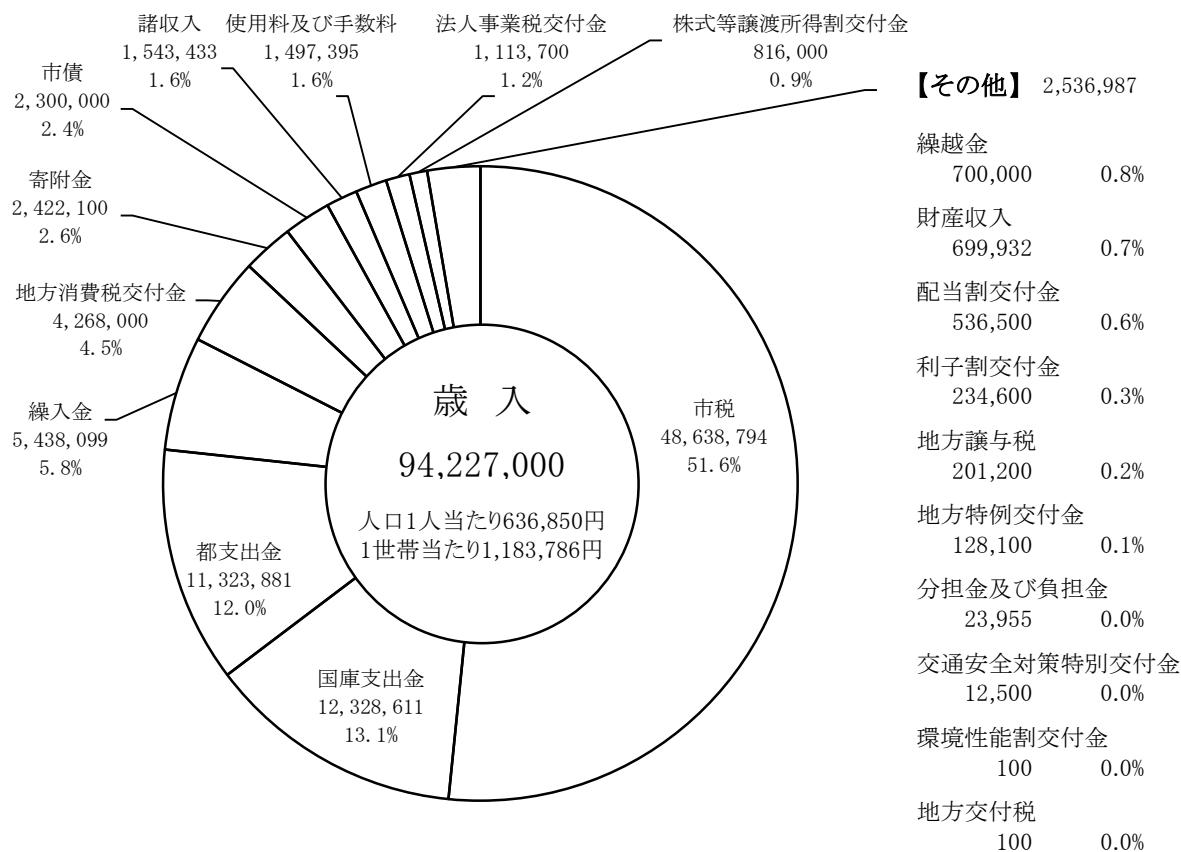
(人口、世帯数は毎年1月1日現在、予算額は一般会計当初予算)

2 令和8年度一般会計歳入歳出予算構成図

令和8年1月1日現在

(単位:千円)

人口 147,958人
世帯 79,598世帯



3 令和8年度一般会計予算前年度比較

(歳入)

(単位:千円)

款	本年度 予算額 (A)	前年度 予算額 (B)	比較 (A)-(B) (C)	増減率 (C)/(B)	構成比	
					本年度	前年度
1 市 税	48,638,794	46,393,777	2,245,017	4.8	51.6	52.7
2 地方譲与税	201,200	199,850	1,350	0.7	0.2	0.2
3 利子割交付金	234,600	118,800	115,800	97.5	0.3	0.1
4 配当割交付金	536,500	416,000	120,500	29.0	0.6	0.5
5 株式等譲渡所得割交付金	816,000	447,000	369,000	82.6	0.9	0.5
6 法人事業税交付金	1,113,700	925,000	188,700	20.4	1.2	1.1
7 地方消費税交付金	4,268,000	3,811,000	457,000	12.0	4.5	4.3
8 環境性能割交付金	100	70,000	△ 69,900	△ 99.9	0.0	0.1
9 地方特例交付金	128,100	72,161	55,939	77.5	0.1	0.1
10 地方交付税	100	100	0	0.0	0.0	0.0
11 交通安全対策特別交付金	12,500	12,500	0	0.0	0.0	0.0
12 分担金及び負担金	23,955	249,357	△ 225,402	△ 90.4	0.0	0.3
13 使用料及び手数料	1,497,395	1,534,326	△ 36,931	△ 2.4	1.6	1.7
14 国庫支出金	12,328,611	12,152,792	175,819	1.4	13.1	13.8
15 都支出金	11,323,881	11,010,788	313,093	2.8	12.0	12.5
16 財産収入	699,932	479,193	220,739	46.1	0.7	0.6
17 寄附金	2,422,100	805,100	1,617,000	200.8	2.6	0.9
18 繰入金	5,438,099	4,495,303	942,796	21.0	5.8	5.1
19 繰越金	700,000	700,000	0	0.0	0.8	0.8
20 諸収入	1,543,433	1,334,953	208,480	15.6	1.6	1.5
21 市債	2,300,000	2,800,000	△ 500,000	△ 17.9	2.4	3.2
計	94,227,000	88,028,000	6,199,000	7.0	100.0	100.0

(歳出)

(単位:千円)

款	本年度 予算額 (A)	前年度 予算額 (B)	比較 (A)-(B) (C)	増減率 (C)/(B)	構成比	
					本年度	前年度
1 議会費	518,744	475,125	43,619	9.2	0.6	0.5
2 総務費	13,923,354	12,444,965	1,478,389	11.9	14.8	14.1
3 民生費	39,190,697	38,956,098	234,599	0.6	41.6	44.3
4 衛生費	8,414,020	7,326,532	1,087,488	14.8	8.9	8.3
5 労働費	52,812	57,209	△ 4,397	△ 7.7	0.1	0.1
6 農業費	79,491	98,248	△ 18,757	△ 19.1	0.1	0.1
7 商工費	3,761,152	1,501,869	2,259,283	150.4	4.0	1.7
8 土木費	8,803,691	7,428,208	1,375,483	18.5	9.3	8.4
9 消防費	2,493,293	2,205,299	287,994	13.1	2.6	2.5
10 教育費	15,324,543	15,980,809	△ 656,266	△ 4.1	16.3	18.2
11 公債費	1,465,800	1,373,396	92,404	6.7	1.5	1.6
12 諸支出金	99,403	80,242	19,161	23.9	0.1	0.1
13 予備費	100,000	100,000	0	0.0	0.1	0.1
計	94,227,000	88,028,000	6,199,000	7.0	100.0	100.0

4 令和8年度一般会計予算目的別性質別構成

区 分	本年度予算額	消 費 の 経 費			
		人 件 費	物 件 費	補 助 費 等	計
1 議 会 費	518,744	412,091	72,233	13,721	498,045
2 総 務 費	13,923,354	4,261,841	4,747,309	1,361,478	10,370,628
3 民 生 費	39,190,697	3,303,438	3,820,180	3,990,772	11,114,390
4 衛 生 費	8,414,020	893,438	5,510,753	1,123,655	7,527,846
5 労 働 費	52,812	28,704	1,108	23,000	52,812
6 農 業 費	79,491	40,809	20,100	17,573	78,482
7 商 工 費	3,761,152	143,662	1,367,020	313,898	1,824,580
8 土 木 費	8,803,691	1,036,621	1,472,599	1,628,799	4,138,019
9 消 防 費	2,493,293	198,815	236,149	1,829,457	2,264,421
10 教 育 費	15,324,543	2,469,776	6,302,544	802,424	9,574,744
11 公 債 費	1,465,800				
12 諸 支 出 金	99,403			99,403	99,403
13 予 備 費	100,000				
合 計 (A)	94,227,000	12,789,195	23,549,995	11,204,180	47,543,370
構 成 比 率	100.0%	13.6%	25.0%	11.9%	50.5%
前 年 度 予 算 額 (B)	88,028,000	11,658,358	22,996,293	10,284,053	44,938,704
増 減 額 (A - B = C)	6,199,000	1,130,837	553,702	920,127	2,604,666
増 減 率 (C / B)	7.0%	9.7%	2.4%	8.9%	5.8%

(単位:千円)

維持補修費	扶 助 費	貸 付 金 投資及び出資金	積 立 金	繰 出 金	公 債 費	投資の経費	予 備 費
						20,699	
75,089	505,939		264,837			2,706,861	
46,009	21,945,053	4,525	7,056	5,739,713		333,951	
10,887	9,100					866,187	
1,009							
3,400			1,922,754			10,418	
552,667		25,098	98,525			3,989,382	
32,103		10				196,759	
99,647	119,842		182,659			5,347,651	
					1,465,800		
							100,000
820,811	22,579,934	29,633	2,475,831	5,739,713	1,465,800	13,471,908	100,000
0.9%	24.0%	0.0%	2.6%	6.1%	1.5%	14.3%	0.1%
766,377	21,436,691	29,806	752,138	5,786,645	1,373,396	12,844,243	100,000
54,434	1,143,243	△ 173	1,723,693	△ 46,932	92,404	627,665	0
7.1%	5.3%	△ 0.6%	229.2%	△ 0.8%	6.7%	4.9%	0.0%

5 令和8年度 一般会計予算性質別前年度比較

経費区分		令和8年度		令和7年度		比較			
		予算額	構成比 (%)	予算額	構成比 (%)	増減額	増減率 (%)		
消費的物件費	人件費	議員・委員等報酬	2,317,757	13.6	2,270,874	13.2	46,883	2.1	
		給料	3,803,267		3,644,053		159,214	4.4	
		職員 扶養手当等	1,450,754		1,394,037		56,717	4.1	
		職員 期末勤勉手当	2,645,699		2,379,191		266,508	11.2	
		職員 退職手当	593,429		163,472		429,957	263.0	
		職員 児童手当	62,124		58,476		3,648	6.2	
		小計	4,752,006		3,995,176		756,830	18.9	
		その他							
		市町村職員共済組合等負担金	1,650,592		1,497,785		152,807	10.2	
		公務災害補償基金負担金	7,164		6,803		361	5.3	
	災害補償費	610	610	0	0.0				
	職員共済会交付金	12,750	12,500	250	2.0				
	その他の人件費	245,049	230,557	14,492	6.3				
	小計	1,916,165	1,748,255	167,910	9.6				
	計	12,789,195	11,658,358	1,130,837	9.7				
	物件費	費用	旅費	111,177	50.5	117,106	51.0	△ 5,929	△ 5.1
			交際費	4,910		4,910		0	0.0
			需用品						
			消耗品費等	829,931		862,497		△ 32,566	△ 3.8
			燃料費	4,986		5,405		△ 419	△ 7.8
食糧費			9,836	13,730		△ 3,894		△ 28.4	
光熱水費			1,042,462	1,025,765		16,697		1.6	
修繕料			31,505	52,405		△ 20,900		△ 39.9	
賄材料費			50,780	48,782		1,998		4.1	
小計			1,969,500	2,008,584		△ 39,084		△ 1.9	
役務費		通信運搬費	1,427,818	25.0	1,282,717	26.1	145,101	11.3	
		広告料・筆耕翻訳料	45,153		45,720		△ 567	△ 1.2	
		手数料	123,390		87,169		36,221	41.6	
		その他保険料	18,500		58,297		△ 39,797	△ 68.3	
		小計	1,614,861		1,473,903		140,958	9.6	
委託料	委託料	17,835,619		16,617,379		1,218,240	7.3		
	使用料及び賃借料	1,659,297		1,539,223		120,074	7.8		
	備品購入費	350,604		1,141,396		△ 790,792	△ 69.3		
	その他(原材料費・撤去費等)	4,027		93,792		△ 89,765	△ 95.7		
	計	23,549,995		22,996,293		553,702	2.4		

(単位:千円)

経費区分		令和8年度		令和7年度		比較				
		予算額	構成比(%)	予算額	構成比(%)	増減額	増減率(%)			
消費的経費	補助費等	報償費	181,380	補助費等 11.9	198,841	補助費等 11.7	△ 17,461	△ 8.8		
		委託料	1,981,428		1,911,882		69,546	3.6		
		火災・自動車損害保険料	10,437		10,210		227	2.2		
		負担金	1,527,261		1,486,416		40,845	2.7		
		補助及び交付金	6,240,672		5,933,001		307,671	5.2		
		一部負担金等								
		東京市町村総合事務組合	9,008		9,090		△ 82	△ 0.9		
		東京たま広域資源循環組合	438,231		376,080		62,151	16.5		
		湖南衛生組合	20,504		19,301		1,203	6.2		
		東京都市公平委員会	1,383		1,415		△ 32	△ 2.3		
		小計	469,126		405,886		63,240	15.6		
		補償、補填及び賠償金	7,600		39,400		△ 31,800	△ 80.7		
		償還金、利子及び割引料	785,972		296,749		489,223	164.9		
		公課費	304		1,668		△ 1,364	△ 81.8		
計	11,204,180		10,284,053	920,127	8.9					
合計	47,543,370		44,938,704	2,604,666	5.8					
維持補修費	820,811	0.9	766,377	0.9	54,434	7.1				
扶助費	22,579,934	24.0	21,436,691	24.3	1,143,243	5.3				
貸付金	4,535	2.6	5,239	0.9	△ 704	△ 13.4				
投資及び出資金	25,098		24,567		531	2.2				
積立金	2,475,831		752,138		1,723,693	229.2				
繰出金	特別会計	国民健康保険事業会計繰出金	1,857,512	49.5	6.6	49.0	△ 190,504	△ 9.3		
		後期高齢者医療会計繰出金	1,701,688				1,620,697	80,991	5.0	
		介護保険事業会計繰出金	2,180,513				2,117,932	62,581	3.0	
		計	5,739,713				5,786,645	△ 46,932	△ 0.8	
公債費	市債	償還元金	1,278,735	1.5	1.6		30,255	2.4		
		利子	165,554				111,916	53,638	47.9	
		一時借入金利子	21,511				13,000	8,511	65.5	
		計	1,465,800				1,373,396	92,404	6.7	
投資的経費	13,471,908	14.3	12,844,243	14.6	627,665	4.9				
予備費	100,000	0.1	100,000	0.1	0	0.0				
総計	94,227,000	100.0	88,028,000	100.0	6,199,000	7.0				

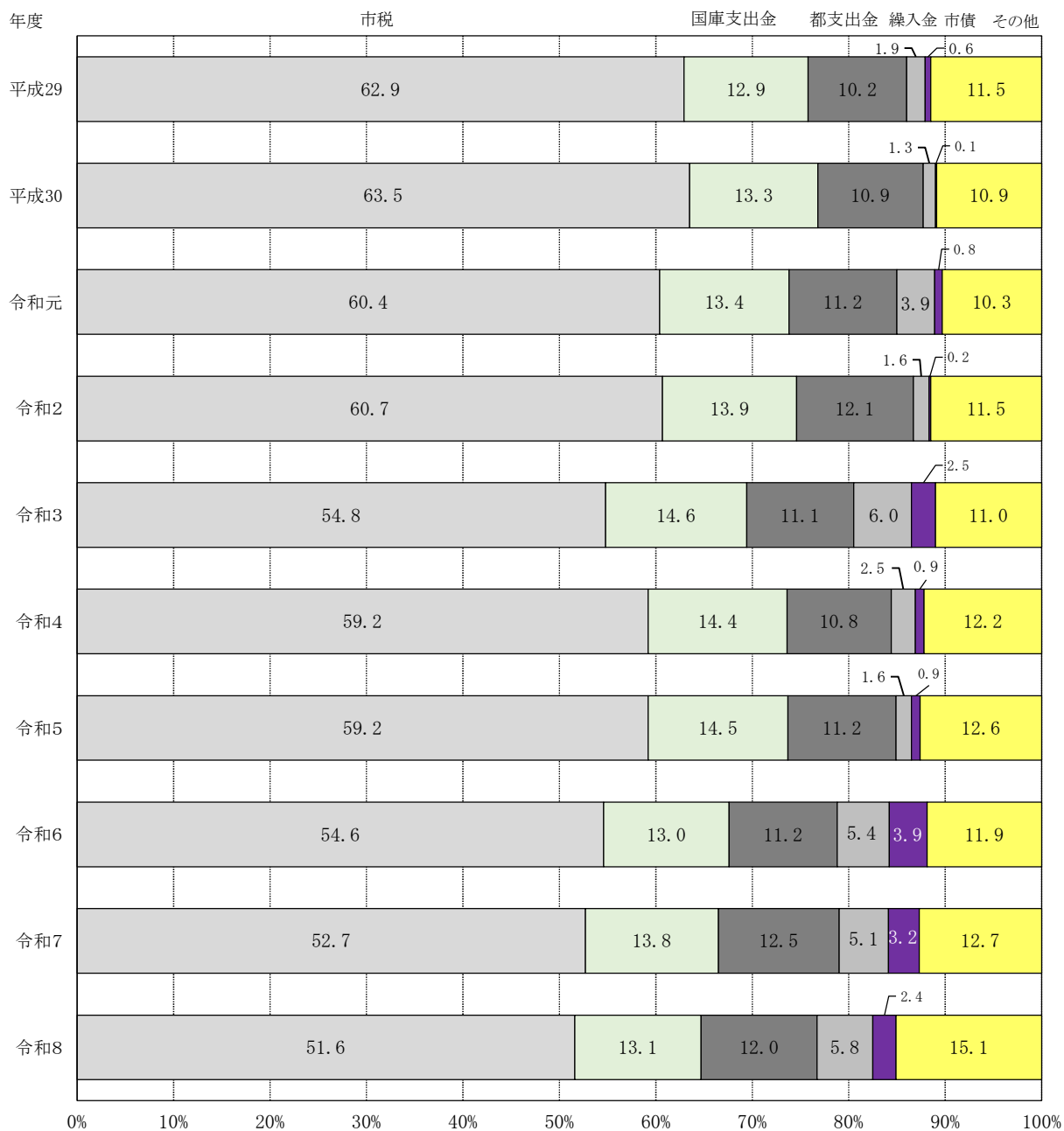
6 令和8年度 一般会計予算 主な増減理由と構成比率の推移

(1)主な増減理由(歳入)

(単位：千円)

区 分	令和8年度 予算額	令和7年度 予算額	増減額	主な増減理由	
市 税	48,638,794	46,393,777	2,245,017	個人市民税	1,677,878
				法人市民税	517,635
株式等譲渡 所得割交付金	816,000	447,000	369,000	株式等譲渡所得割交付金	369,000
地方消費税 交 付 金	4,268,000	3,811,000	457,000	地方消費税交付金	457,000
分担金及び 負 担 金	23,955	249,357	△ 225,402	民間保育所等利用者負担(保育料)徴収金	△ 226,559
国庫支出金	12,328,611	12,152,792	175,819	保育所等運営費負担金	215,758
				学校施設環境改善交付金	185,199
				障害者自立支援給付費負担金	115,360
				児童手当負担金	△ 115,696
				物価高騰対応重点支援地方創生臨時交付金	△ 222,428
都 支 出 金	11,323,881	11,010,788	313,093	保育所等利用世帯負担軽減事業費補助金	549,612
				市町村土木事業補助金(市道第129号線)	386,600
				義務教育就学児医療費助成事業補助金	127,742
				認知症高齢者グループホーム整備促進事業補助金	△ 189,850
				公立学校情報機器整備支援事業補助金	△ 357,500
財 産 収 入	699,932	479,193	220,739	公共施設整備基金利子収入	67,200
				学校施設整備基金利子収入	61,432
寄 附 金	2,422,100	805,100	1,617,000	ふるさと応援寄附	1,607,000
繰 入 金	5,438,099	4,495,303	942,796	公共施設整備基金繰入金	634,742
				ふるさと応援基金繰入金	333,596
諸 収 入	1,543,433	1,334,953	208,480	第三次みちづくり・まちづくりパートナー事業負担収入	164,350
				武蔵野市開発公社貸付金収入	144,876
市 債	2,300,000	2,800,000	△ 500,000	中学校改築事業債	△ 2,000,000
				小学校改築事業債	1,100,000

◎予算構成比率の推移(歳入)



※全て当初予算額

(2)主な増減理由(歳出・目的別)

(単位：千円)

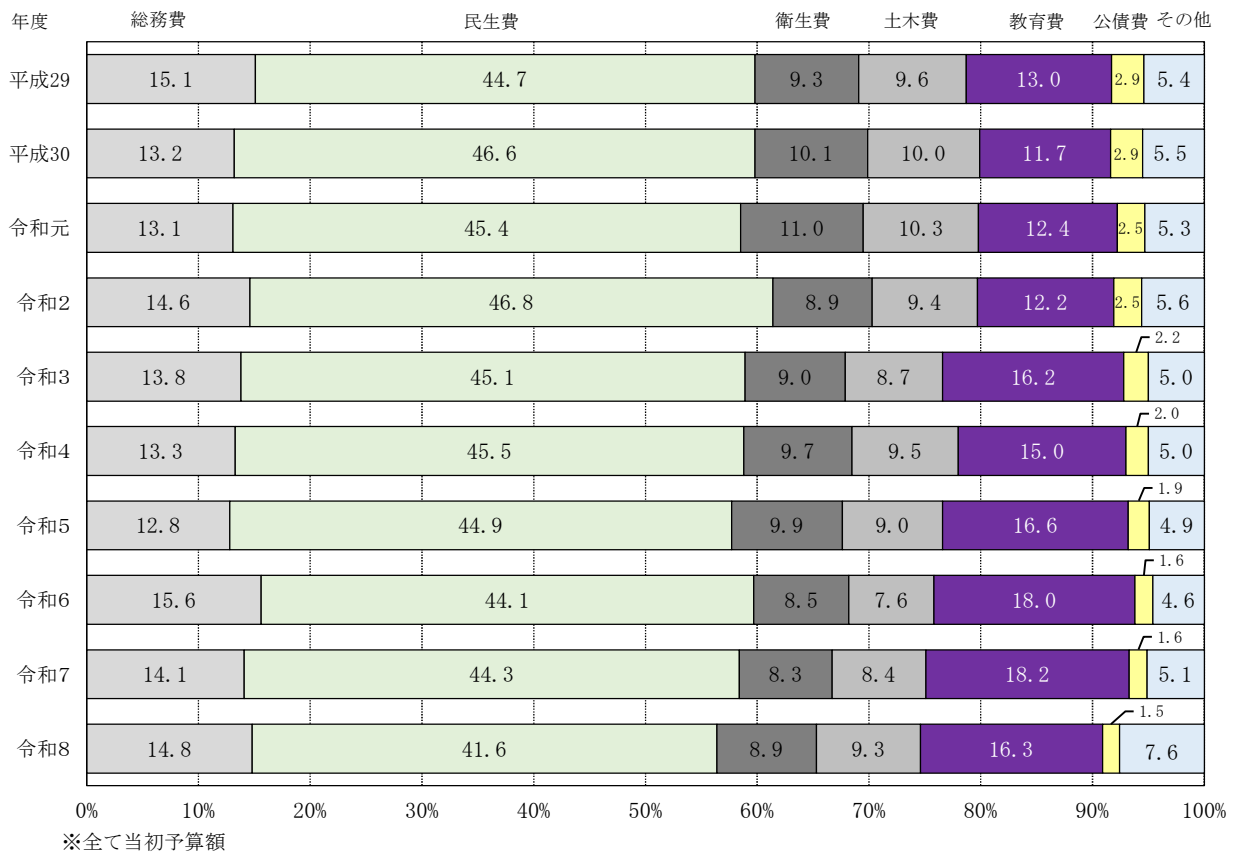
区 分	令和8年度 予算額	令和7年度 予算額	増減額	主な増減理由	
総 務 費	13,923,354	12,444,965	1,478,389	公会堂改修等	733,888
				コミュニティセンター施設改修等	707,619
				職員人件費	653,110
				庁舎改修	△ 704,329
民 生 費	39,190,697	38,956,098	234,599	障害者自立支援給付等事業 介護・訓練等給付費	572,819
				保育所運営	322,579
				生活扶助費	159,600
				高齢者総合センター施設改修	△ 590,070
衛 生 費	8,414,020	7,326,532	1,087,488	保健センター増築及び複合施設整備	762,187
				資源物等収集業務	119,938
商 工 費	3,761,152	1,501,869	2,259,283	武蔵野市ふるさと応援寄附	2,289,347
土 木 費	8,803,691	7,428,208	1,375,483	景観道路事業 土地購入費	1,317,452
				公園等建設事業 土地購入費	△ 522,019
教 育 費	15,324,543	15,980,809	△ 656,266	中学校改築事業	△ 3,465,574
				学習者用コンピュータ更新費用	△ 752,918
				総合体育館改修	616,704
				小学校改築事業	1,599,959
公 債 費	1,465,800	1,373,396	92,404	市債利子	53,638
				償還元金	30,255

(3)主な増減理由(歳出・性質別)

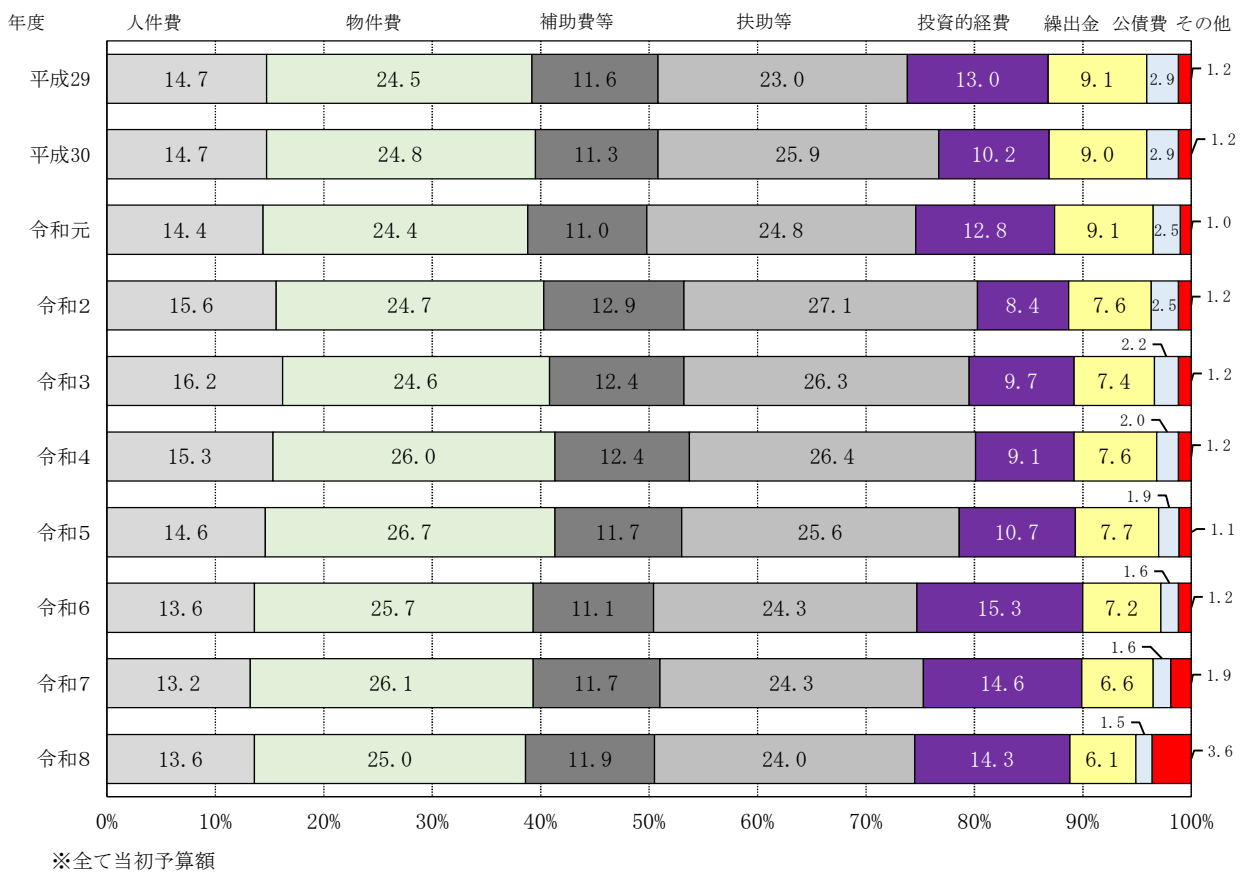
(単位：千円)

区 分	令和8年度 予算額	令和7年度 予算額	増減額	主な増減理由	
人 件 費	12,789,195	11,658,358	1,130,837	退職手当(一般職)	428,358
				期末勤勉手当(会計年度任用職員)	178,796
物 件 費	23,549,995	22,996,293	553,702	武蔵野市ふるさと応援寄附	769,107
				小学校改築事業	200,743
				多様な他者との関わりの機会の創出事業	145,960
				学習者用コンピュータ更新費用	△ 752,918
補 助 費 等	11,204,180	10,284,053	920,127	国庫負担金等返還金	489,277
				地域医療確保緊急支援補助金	97,382
				定額減税調整給付金	△ 191,140
扶 助 費	22,579,934	21,436,691	1,143,243	障害者自立支援給付等事業 介護・訓練等給付費	572,819
				保育所運営	322,579
				生活扶助費	159,600
				児童手当	△ 172,735
投 資 的 経 費	13,471,908	12,844,243	627,665	小学校改築事業	1,400,089
				景観道路事業 土地購入費	1,317,452
				保健センター増築及び複合施設整備	757,836
				中学校改築事業	△ 3,143,394
繰 出 金	5,739,713	5,786,645	△ 46,932	国民健康保険事業会計繰出金	△ 190,504
				介護保険事業繰出金	62,581
				後期高齢者医療事業繰出金	80,991
積 立 金	2,475,831	752,138	1,723,693	ふるさと応援基金積立金	1,520,240

◎予算構成比率の推移(歳出・目的別)



◎予算構成比率の推移(歳出・性質別)



7 令和8年度予算純計性質別比較

区 分	令和8年度 一般会計	令和8年度 特別会計				計	令和8年度 一般会計 特別 会計 合計
		国民健康保険 事業会計	後期高齢者 医療会計	介護保険 事業会計			
消 費 的 経 費	人件費	12,789,195	1,786	3,764	356,373	361,923	13,151,118
	物件費	23,549,995	154,729	22,831	367,817	545,377	24,095,372
	補助費等	11,204,180	5,171,835	4,809,576	85,336	10,066,747	21,270,927
	計	47,543,370	5,328,350	4,836,171	809,526	10,974,047	58,517,417
維持補修費	820,811						820,811
扶助費	22,579,934						22,579,934
保険給付費等		8,265,239	49,800	12,723,310	21,038,349		21,038,349
貸付金 投資及び出資金	29,633						29,633
積立金	2,475,831			12,074	12,074		2,487,905
繰出金	5,739,713	113,895	160,978	9,914	284,787		6,024,500
公債費	1,465,800						1,465,800
投資的経費	13,471,908						13,471,908
予備費	100,000	10,000	5,000	3,000	18,000		118,000
計	94,227,000	13,717,484	5,051,949	13,557,824	32,327,257		126,554,257

(単位:千円)

令和8年度 当初予算 純	構成比 (%)	令和7年度 当初予算 純	構成比 (%)	令和8年度 当初予算純計 増減額	同左 増減率 (%)
13,151,118	10.9	11,987,347	10.6	1,163,771	9.7
24,095,372	20.0	23,528,729	20.7	566,643	2.4
21,270,927	17.7	19,862,638	17.5	1,408,289	7.1
58,517,417	48.6	55,378,714	48.8	3,138,703	5.7
820,811	0.7	766,377	0.7	54,434	7.1
22,579,934	18.6	21,436,691	18.8	1,143,243	5.3
21,038,349	17.5	20,914,212	18.4	124,137	0.6
29,633	0.0	29,806	0.0	△ 173	△ 0.6
2,487,905	2.1	759,755	0.7	1,728,150	227.5
0	0.0	0	0.0	0	0.0
1,465,800	1.2	1,373,396	1.2	92,404	6.7
13,471,908	11.2	12,844,243	11.3	627,665	4.9
118,000	0.1	118,000	0.1	0	0.0
120,529,757	100.0	113,621,194	100.0	6,908,563	6.1

8 市税の状況

◎ 前年度予算との比較

(単位：千円)

区分（税目）	令和8年度 予算額	令和7年度 予算額	比 較	対前年度増減率（%）	
				令和8年度	令和7年度
市民税 個人	21,579,932	19,902,054	1,677,878	8.4	7.6
市民税 法人	3,384,191	2,866,556	517,635	18.1	23.6
固定資産税	18,981,039	18,920,323	60,716	0.3	△ 0.9
軽自動車税	57,788	63,713	△ 5,925	△ 9.3	2.6
市たばこ税	854,000	841,000	13,000	1.5	△ 2.3
事業所税	641,000	653,000	△ 12,000	△ 1.8	3.3
都市計画税	3,140,844	3,147,131	△ 6,287	△ 0.2	2.4
合 計	48,638,794	46,393,777	2,245,017	4.8	4.2

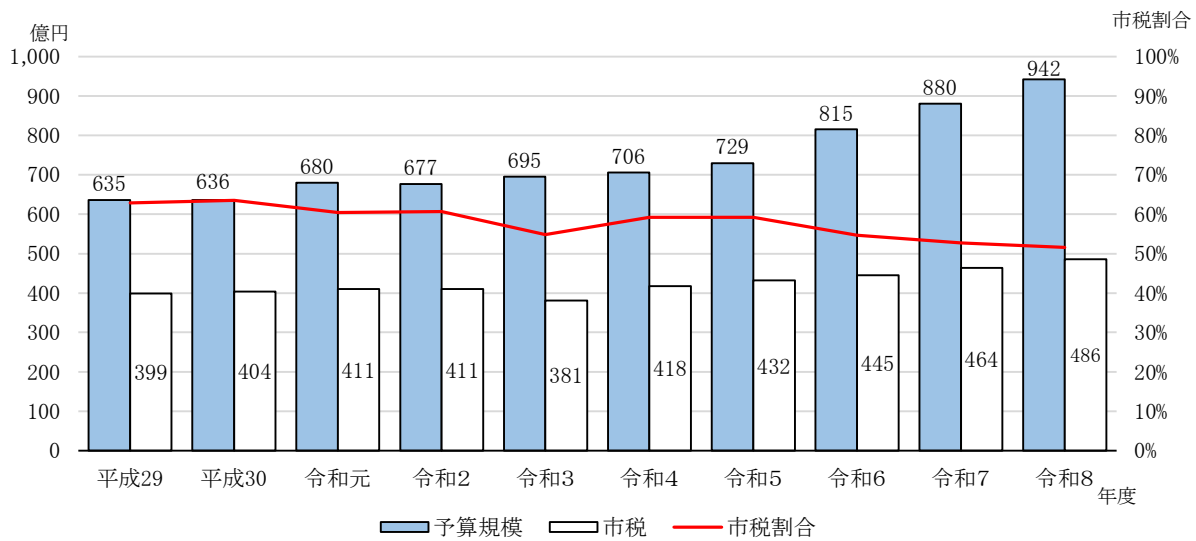
◎ 前年度予算からの主な増減要因

区分（税目）	要 因
市民税 個人	個人所得の増加による増
市民税 法人	令和7年度の実績を踏まえた増
固定資産税	家屋の新增築による増
事業所税	課税対象事業所の床面積等の減少による減

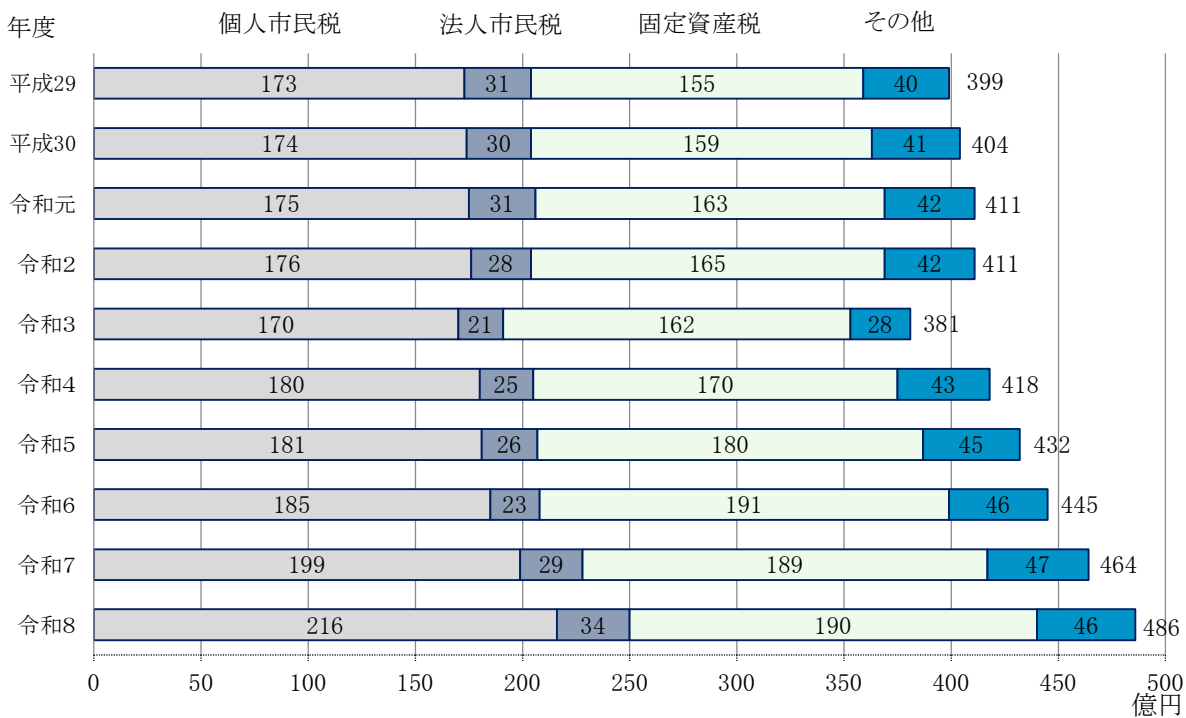
◎ 予算規模と市税及び市税割合の推移

(単位：百万円)

年度	平成29	平成30	令和元	令和2	令和3	令和4	令和5	令和6	令和7	令和8
予算規模	63,548	63,558	67,966	67,663	69,539	70,586	72,922	81,523	88,028	94,227
伸び率	△4.8%	0.0%	6.9%	△0.4%	2.8%	1.5%	3.3%	11.8%	8.0%	7.0%
市 税	39,942	40,373	41,058	41,089	38,105	41,754	43,208	44,530	46,394	48,639
伸び率	2.1%	1.1%	1.7%	0.1%	△7.3%	9.6%	3.5%	3.1%	4.2%	4.8%
市税割合	62.9%	63.5%	60.4%	60.7%	54.8%	59.2%	59.2%	54.6%	52.7%	51.6%



◎ 市税額の推移



※全て当初予算額

9 令和8年度市税調定収入額調（予算計上額調）

税目	区分		課税標準額	税 率	調定見込額	減免・軽減見込額	差引調定見込額	収 入 割 (%)	予 計 上 算 額
市 税					49,402,363	249,199	49,153,164	99.0	48,638,794
市 民 税					25,323,634	5,196	25,318,438	98.6	24,964,123
個 人					21,911,118	1,600	21,909,518	98.5	21,579,932
現年課税分					21,598,757	1,600	21,597,157	99.3	21,446,241
均等割		3,000円			264,531	100	264,431	99.4	262,844
所得割		6%			21,334,226	1,500	21,332,726	99.3	21,183,397
滞納繰越分					312,361	0	312,361	42.8	133,691
法 人					3,412,516	3,596	3,408,920	99.3	3,384,191
現年課税分					3,392,596	3,596	3,389,000	99.7	3,378,833
均等割		50,000～ 3,000,000円			850,596	3,596	847,000	99.7	844,459
法人税割		6.0～8.4%			2,542,000	0	2,542,000	99.7	2,534,374
滞納繰越分					19,920	0	19,920	26.9	5,358
固 定 資 産 税					19,333,395	235,491	19,097,904	99.4	18,981,039
固 定 資 産 税					18,898,395	235,491	18,662,904	99.4	18,546,039
現年課税分	1,341,677,928				18,783,491	235,491	18,548,000	99.8	18,504,570
土 地	801,306,214	1.4/100			11,218,287	18,287	11,200,000	99.8	11,172,000
家 屋	435,387,000	1.4/100			6,095,418	216,418	5,879,000	99.8	5,867,242
償却資産	104,984,714	1.4/100			1,469,786	786	1,469,000	99.8	1,465,328
滞納繰越分					114,904	0	114,904	36.1	41,469
交 付 金					435,000	0	435,000	100.0	435,000
現年課税分					435,000	0	435,000	100.0	435,000

(単位:千円)

区分		課税標準額	税 率	調定見込額	減免・軽減見込額	差引調定見込額	収 入 割 (%)	予 計 上 算 額
税 目								
市 税	軽自動車税			64,950	977	63,973	90.3	57,788
	環境性能割			0		0		0
	種別割 現年課税分		1,000～ 12,900円	59,977	977	59,000	96.3	56,817
	種別割 滞納繰越分			4,973	0	4,973	19.5	971
	市たばこ税			854,000	0	854,000	100.0	854,000
	現年課税分		6,552円 /1,000本	854,000	0	854,000	100.0	854,000
	滞納繰越分			0	0	0		0
	事業所税			643,400	2,400	641,000	100.0	641,000
	現年課税分			643,400	2,400	641,000	100.0	641,000
	資 産 割	684,700㎡	㎡当り600円	410,800	800	410,000	100.0	410,000
	従業者割	93,040,000	0.25/100	232,600	1,600	231,000	100.0	231,000
	滞納繰越分			0	0	0		0
	都市計画税			3,182,984	5,135	3,177,849	98.8	3,140,844
	現年課税分	1,582,067,500		3,164,135	5,135	3,159,000	99.2	3,133,866
	土 地	1,147,414,500	0.20/100	2,294,829	2,829	2,292,000	99.7	2,284,422
	家 屋	434,653,000	0.20/100	869,306	2,306	867,000	98.0	849,444
滞納繰越分			18,849	0	18,849	37.0	6,978	
合 計	現年課税分			48,931,356	249,199	48,682,157	99.5	48,450,327
	滞納繰越分			471,007	0	471,007	40.0	188,467

※軽自動車税環境性能割は、令和8年3月31日をもって廃止。

10 令和8年度市税滞納繰越 予算計上額調

(単位：千円)

区分 税目	内 訳	令 和 7 年 度				令 和 8 年 度			
		調定見込額	収入 割合 (%)	収入見込額	不 納 欠 損 見 込 額	調定見込額	収入 割合 (%)	予 算 計 上 額	
市 民 税	個 人	現年課税分	21,235,759	99.2	21,069,197	0	312,361	42.8	133,691
		滞納繰越分	265,877	39.8	105,925	14,153			
	法 人	現年課税分	3,389,000	99.7	3,379,817	46	19,920	26.9	5,358
		滞納繰越分	18,420	26.9	4,955	2,682			
	計		24,909,056	98.6	24,559,894	16,881	332,281	41.8	139,049
固定資産税	現年課税分	固定資産税	18,961,000	99.8	18,915,366	0	114,904	36.1	41,469
		交付金 (納付金)	425,000	100.0	425,000	0			
		滞納繰越分	113,616	37.5	42,569	1,777			
	計		19,499,616	99.4	19,382,935	1,777			
	環境性能割	6,100	100.0	6,100	0				
軽自動車税	種 別 割	現年課税分	59,000	95.1	56,084	0	4,973	19.5	971
		滞納繰越分	3,532	29.5	1,042	433			
	計		68,632	92.1	63,226	433			
市たばこ税	現年課税分	863,000	100.0	863,000	0	0		0	
	滞納繰越分	0		0	0				
	計		863,000	100.0	863,000				0
事業所税	現年課税分	696,000	100.0	696,000	0	0		0	
	滞納繰越分	0		0	0				
	計		696,000	100.0	696,000				0
都市計画税	現年課税分	3,141,000	99.8	3,133,766	0	18,849	37.0	6,978	
	滞納繰越分	19,118	37.8	7,234	269				
	計		3,160,118	99.4	3,141,000				269
合 計	現年課税分	48,775,859	99.5	48,544,330	46	471,007	40.0	188,467	
	滞納繰越分	420,563	38.5	161,725	19,314				
	計		49,196,422	99.0	48,706,055				19,360

※軽自動車税環境性能割は、令和8年3月31日をもって廃止。

11 地方消費税交付金の充当について

消費税及び地方消費税の税率は、令和元年10月から10%に引き上げられた。平成26年4月以降の引き上げによって生じた地方消費税収については、社会保障施策の安定・充実に要する経費に充てることとされている。

令和8年度における地方消費税交付金の社会保障財源化分は23億2800万円を見込んでおり、以下の社会保障施策へ充当する。

(単位：千円)

社会保障施策に要する経費	事業費	財源内訳				
		特定財源			一般財源	
		国都支出金	地方債	その他	社会保障財源化分の地方消費税交付金	その他
障害者福祉費	7,693,927	4,561,029	0	1,600	477,000	2,654,298
老人福祉費	5,598,331	553,465	0	191,785	737,000	4,116,081
児童福祉総務費	3,747,846	1,550,495	0	74,781	323,000	1,799,570
児童処遇費	11,677,651	7,859,426	0	727	582,000	3,235,498
予防費	1,796,895	126,203	0	295,159	209,000	1,166,533
合計	30,514,650	14,650,618	0	564,052	2,328,000	12,971,980

◎ 充当事業

社会保障施策に要する経費	充当事業
障害者福祉費	障害者自立支援給付等事業、放課後等デイサービス事業
老人福祉費	介護保険事業
児童福祉総務費	認可外保育施設助成事業（認証保育所運営費等補助金や認可外保育施設入所児童保育助成金など）、子どもの医療費助成事業
児童処遇費	保育所等運営委託・給付事業（認可保育所、認定こども園、小規模保育施設、家庭的保育の運営経費など）
予防費	予防接種事業、老・成人保健事業（健康診査や各種検診など）

12 複数年度にわたる建設等事業

※令和9年度以降の予定額は現時点での概算額

事業名	担当課	年度	事業費
市庁舎放送設備更新工事	管財課	R 7 決算見込額	0
		R 8 予算額	29,590
		合計	29,590
市庁舎非常用発電設備更新工事	管財課	R 8 予算額	172,900
		R 9 予定額	259,550
		合計	432,450
中央コミュニティセンターバリアフリー化等改修工事	市民活動推進課	R 7 決算見込額	131,100
		R 8 予算額	217,913
		合計	349,013
吉祥寺南町コミュニティセンター仮施設賃貸借	市民活動推進課	R 7 決算見込額	5,170
		R 8 予算額	62,040
		R 9 以降予定額	139,590
		合計	206,800
吉祥寺南町コミュニティセンター移転整備基本・実施設計等業務	市民活動推進課	R 8 予算額	37,000
		R 9 予定額	87,206
		合計	124,206
吉祥寺南町コミュニティセンター解体工事	市民活動推進課	R 8 予算額	326,000
		R 9 予定額	165,110
		合計	491,110
吉祥寺西コミュニティセンター大規模改修工事	市民活動推進課	R 7 決算見込額	81,500
		R 8 予算額	288,323
		R 9 予定額	34,723
		合計	404,546
けやきコミュニティセンター大規模改修工事	市民活動推進課	R 8 予算額	84,000
		R 9 予定額	126,308
		合計	210,308
本宿コミュニティセンター大規模改修工事	市民活動推進課	R 7 決算見込額	121,000
		R 8 予算額	231,244
		合計	352,244

(単位：千円)

内 訳				財 源			
委託料	工事請負費	土地購入費	その他	国都支出金	市債	基金	一般財源
0	0	0	0	0	0	0	0
0	29,590	0	0	0	0	20,000	9,590
0	29,590	0	0	0	0	20,000	9,590
0	172,900	0	0	0	0	130,000	42,900
0	259,550	0	0	0	0	0	259,550
0	432,450	0	0	0	0	130,000	302,450
0	131,100	0	0	0	0	120,000	11,100
21,105	196,700	0	108	60,000	0	100,000	57,913
21,105	327,800	0	108	60,000	0	220,000	69,013
0	0	0	5,170	0	0	0	5,170
0	0	0	62,040	0	0	0	62,040
0	0	0	139,590	0	0	0	139,590
0	0	0	206,800	0	0	0	206,800
37,000	0	0	0	0	0	0	37,000
86,659	0	0	547	0	0	0	87,206
123,659	0	0	547	0	0	0	124,206
0	326,000	0	0	0	0	244,000	82,000
0	165,110	0	0	0	0	0	165,110
0	491,110	0	0	0	0	244,000	247,110
0	81,500	0	0	0	0	70,000	11,500
0	288,323	0	0	0	0	250,000	38,323
0	34,700	0	23	0	0	0	34,723
0	404,523	0	23	0	0	320,000	84,546
0	84,000	0	0	0	0	50,000	34,000
0	126,308	0	0	0	0	0	126,308
0	210,308	0	0	0	0	50,000	160,308
0	121,000	0	0	0	0	100,000	21,000
0	231,221	0	23	0	0	200,000	31,244
0	352,221	0	23	0	0	300,000	52,244

事業名	担当課	年度	事業費
武蔵野公会堂改修等工事	市民活動推進課	R 7 決算見込額	0
		R 8 予算額	764,900
		R 9 予定額	2,763,100
		合計	3,528,000
武蔵野公会堂改修等工事監理業務	市民活動推進課	R 8 予算額	74,188
		R 9 予定額	57,702
		合計	131,890
高齢者総合センター・障害者福祉センター 仮施設貸借	障害者福祉課	R 6 以前決算額	60,000
		R 7 決算見込額	92,728
		R 8 予算額	122,736
		R 9 以降予定額	122,736
		合計	398,200
障害者福祉センター改築工事	障害者福祉課	R 7 決算見込額 (繰越予定分)	497,500 (497,500)
		R 8 予算額	22,500
		R 9 以降予定額	1,670,657
		合計	2,190,657
保健センター増築及び複合施設整備実施設計業務	健康課	R 6 決算額	0
		R 7 決算見込額	0
		R 8 予算額	135,960
		合計	135,960
保健センター増築及び複合施設整備工事	健康課	R 8 予算額	606,300
		R 9 以降予定額	6,162,749
		合計	6,769,049
市道第17号線電線共同溝設置工事	道路課	R 8 予算額	113,159
		R 9 予定額	138,261
		合計	251,420
市道第129号線道路整備工事	道路課	R 8 予算額	75,132
		R 9 予定額	75,132
		合計	150,264
三鷹駅北口下りエスカレーター更新工事	まちづくり推進課	R 8 予算額	29,800
		R 9 予定額	44,724
		合計	74,524

(単位：千円)

内 訳				財 源			
委託料	工事請負費	土地購入費	その他	国都支出金	市債	基金	一般財源
0	0	0	0	0	0	0	0
0	764,900	0	0	0	350,000	350,000	64,900
0	2,763,100	0	0	0	0	0	2,763,100
0	3,528,000	0	0	0	350,000	350,000	2,828,000
74,188	0	0	0	0	0	50,000	24,188
57,702	0	0	0	0	0	0	57,702
131,890	0	0	0	0	0	50,000	81,890
0	0	0	60,000	0	0	0	60,000
0	0	0	92,728	0	0	0	92,728
0	0	0	122,736	0	0	0	122,736
0	0	0	122,736	0	0	0	122,736
0	0	0	398,200	0	0	0	398,200
0	497,500 (497,500)	0	0	0	0	380,000 (380,000)	117,500 (117,500)
22,500	0	0	0	0	0	0	22,500
40,246	1,630,411	0	0	0	0	0	1,670,657
62,746	2,127,911	0	0	0	0	380,000	1,810,657
0	0	0	0	0	0	0	0
0	0	0	0	0	0	0	0
135,960	0	0	0	0	0	100,000	35,960
135,960	0	0	0	0	0	100,000	35,960
6,300	600,000	0	0	0	0	500,000	106,300
215,886	5,946,863	0	0	0	0	0	6,162,749
222,186	6,546,863	0	0	0	0	500,000	6,269,049
0	113,159	0	0	37,000	0	0	76,159
0	138,261	0	0	68,000	0	0	70,261
0	251,420	0	0	105,000	0	0	146,420
0	75,132	0	0	0	0	0	75,132
0	75,132	0	0	7,950	0	0	67,182
0	150,264	0	0	7,950	0	0	142,314
0	29,800	0	0	0	0	0	29,800
0	44,724	0	0	24,800	0	0	19,924
0	74,524	0	0	24,800	0	0	49,724

事業名	担当課	年度	事業費
消防団第6分団詰所改築基本・実施設計業務	防災課	R 7 決算見込額	8,500
		R 8 予算額	20,149
		合計	28,649
消防団第2分団詰所改築工事	防災課	R 8 予算額	128,000
		R 9 以降予定額	195,689
		合計	323,689
大野田小学校空調設備更新工事	教育企画課	R 8 予算額	200,000
		R 9 以降予定額	380,778
		合計	580,778
第一中学校・井之頭小学校仮設校舎賃貸借	教育企画課	R 6 以前決算額	396,175
		R 7 決算見込額	136,784
		R 8 予算額	136,784
		R 9 以降予定額	273,568
		合計	943,311
第五中学校・第五小学校仮設校舎賃貸借	教育企画課	R 6 以前決算額	371,764
		R 7 決算見込額	221,281
		R 8 予算額	221,281
		R 9 予定額	221,281
		合計	1,035,607
第五小学校・井之頭小学校改築実施設計業務	教育企画課	R 6 決算額	50,000
		R 7 決算見込額	422,637
		R 8 予算額	40,150
		合計	512,787
第五小学校改築工事	教育企画課	R 7 決算見込額 (繰越予定分)	611,293 (611,293)
		R 8 予算額	2,095,025
		R 9 以降予定額	6,311,645
		合計	9,017,963
井之頭小学校解体工事	教育企画課	R 7 決算見込額	109,500
		R 8 予算額	164,400
		合計	273,900
井之頭小学校改築工事	教育企画課	R 8 予算額	619,016
		R 9 以降予定額	9,632,350
		合計	10,251,366

(単位：千円)

内 訳				財 源			
委託料	工事請負費	土地購入費	その他	国都支出金	市債	基金	一般財源
8,500	0	0	0	0	0	0	8,500
20,149	0	0	0	0	0	0	20,149
28,649	0	0	0	0	0	0	28,649
0	128,000	0	0	0	0	0	128,000
3,623	192,066	0	0	0	0	0	195,689
3,623	320,066	0	0	0	0	0	323,689
0	200,000	0	0	0	0	170,000	30,000
0	380,778	0	0	0	0	0	380,778
0	580,778	0	0	0	0	170,000	410,778
4,138	0	0	392,037	0	0	0	396,175
0	0	0	136,784	0	0	0	136,784
0	0	0	136,784	0	0	0	136,784
0	0	0	273,568	0	0	0	273,568
4,138	0	0	939,173	0	0	0	943,311
8,424	0	0	363,340	0	0	0	371,764
0	0	0	221,281	0	0	0	221,281
0	0	0	221,281	0	0	0	221,281
0	0	0	221,281	0	0	0	221,281
8,424	0	0	1,027,183	0	0	0	1,035,607
50,000	0	0	0	0	0	0	50,000
422,637	0	0	0	0	0	250,000	172,637
40,150	0	0	0	0	0	30,000	10,150
512,787	0	0	0	0	0	280,000	232,787
11,293 (11,293)	600,000 (600,000)	0	0	122,375 (122,375)	0	0	488,918 (488,918)
112,925	1,982,100	0	0	180,000	1,100,000	800,000	15,025
169,390	6,142,255	0	0	0	3,100,000	1,300,000	1,911,645
293,608	8,724,355	0	0	302,375	4,200,000	2,100,000	2,415,588
0	109,500	0	0	66,665	0	0	42,835
0	164,400	0	0	48,000	100,000	10,000	6,400
0	273,900	0	0	114,665	100,000	10,000	49,235
19,016	600,000	0	0	62,000	400,000	140,000	17,016
287,356	9,344,994	0	0	0	4,800,000	2,400,000	2,432,350
306,372	9,944,994	0	0	62,000	5,200,000	2,540,000	2,449,366

事業名	担当課	年度	事業費
第四中学校校舎棟外壁改修工事	教育企画課	R 8 予算額	66,300
		R 9 予定額	99,462
		合計	165,762
第四中学校校舎棟屋上防水改修工事	教育企画課	R 8 予算額	18,300
		R 9 予定額	27,557
		合計	45,857
旧赤星鉄馬邸保存・復原設計業務	生涯学習スポーツ課	R 8 予算額	27,800
		R 9 以降予定額	64,996
		合計	92,796
旧赤星鉄馬邸外構及び庭園内整備設計業務	生涯学習スポーツ課	R 8 予算額	5,400
		R 9 以降予定額	12,816
		合計	18,216
市民会館大規模改修工事	生涯学習スポーツ課	R 7 決算見込額	238,900
		R 8 予算額	384,910
		合計	623,810
武蔵野庭球場等改修工事	生涯学習スポーツ課	R 7 決算見込額	71,900
		R 8 予算額	108,060
		合計	179,960
市営プール更新基本・実施設計業務	生涯学習スポーツ課	R 8 予算額	48,700
		R 9 予定額	113,858
		合計	162,558
武蔵野総合体育館大規模改修工事	生涯学習スポーツ課	R 8 予算額	616,704
		R 9 以降予定額	6,321,661
		合計	6,938,365
北町調理場調理室空調設備設置工事	教育支援課	R 8 予算額	116,900
		R 9 以降予定額	175,577
		合計	292,477

(単位：千円)

内 訳				財 源			
委託料	工事請負費	土地購入費	その他	国都支出金	市債	基金	一般財源
0	66,300	0	0	11,050	0	40,000	15,250
0	99,462	0	0	0	0	0	99,462
0	165,762	0	0	11,050	0	40,000	114,712
0	18,300	0	0	0	0	10,000	8,300
0	27,557	0	0	0	0	0	27,557
0	45,857	0	0	0	0	10,000	35,857
27,800	0	0	0	20,850	0	0	6,950
64,996	0	0	0	48,747	0	0	16,249
92,796	0	0	0	69,597	0	0	23,199
5,400	0	0	0	0	0	0	5,400
12,816	0	0	0	0	0	0	12,816
18,216	0	0	0	0	0	0	18,216
0	238,900	0	0	0	0	150,000	88,900
26,510	358,400	0	0	0	0	300,000	84,910
26,510	597,300	0	0	0	0	450,000	173,810
0	71,900	0	0	0	0	0	71,900
0	108,060	0	0	0	0	0	108,060
0	179,960	0	0	0	0	0	179,960
48,700	0	0	0	0	0	0	48,700
113,858	0	0	0	0	0	0	113,858
162,558	0	0	0	0	0	0	162,558
16,704	600,000	0	0	80,000	350,000	100,000	86,704
64,965	6,256,696	0	0	0	0	0	6,321,661
81,669	6,856,696	0	0	80,000	350,000	100,000	6,408,365
0	116,900	0	0	0	0	0	116,900
0	175,577	0	0	0	0	0	175,577
0	292,477	0	0	0	0	0	292,477

13 基金に関する調

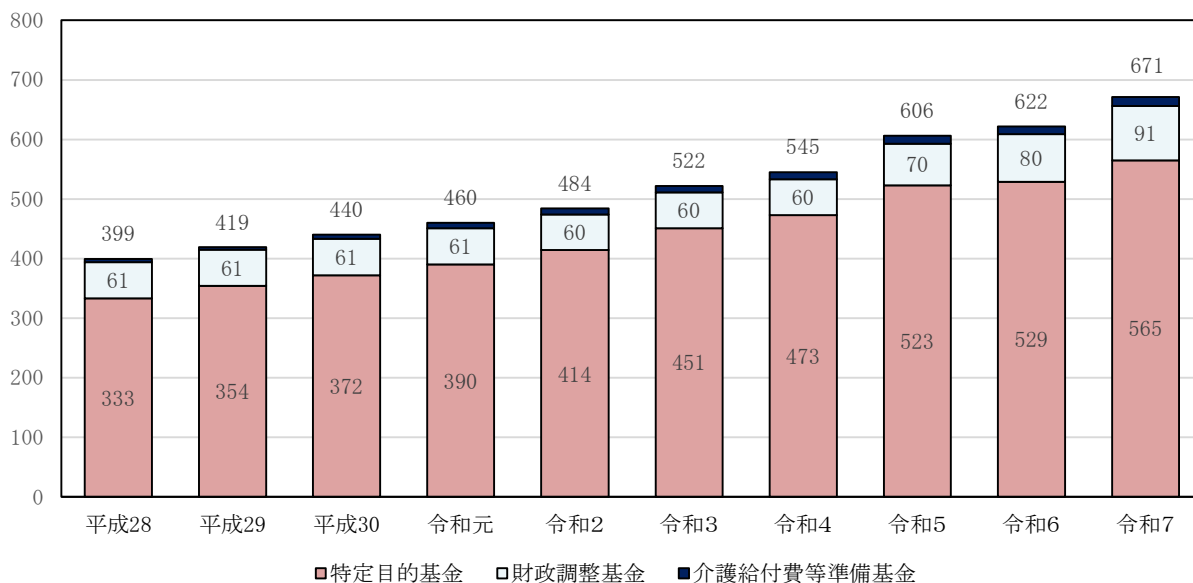
(単位:千円)

基金名	令和6年度末 現在高	令和7年度末 現在高見込	令和8年度末 現在高見込 (当初予算ベース)	増減額	
財政調整基金	8,017,639	9,075,172	9,147,732	72,560	
特定目的基金	公共施設整備基金	20,567,530	22,037,444	19,638,839	△ 2,398,605
	学校施設整備基金	20,183,217	20,558,146	19,140,805	△ 1,417,341
	吉祥寺まちづくり基金	5,096,198	6,132,767	6,165,888	33,121
	公園緑化基金	5,790,442	6,032,019	5,684,423	△ 347,596
	国際交流平和基金	244,787	171,321	83,537	△ 87,784
	市民たすけ合い基金	253,409	225,226	192,520	△ 32,706
	青少年善行表彰基金	6,256	6,151	5,608	△ 543
	高齢者住宅運営基金	526,082	526,082	526,082	0
	職員能力開発基金	35,383	33,636	31,957	△ 1,679
	子ども文化・スポーツ・体験活動基金	37,350	31,918	24,257	△ 7,661
	市民生活総合基金	32,000	12,000	12,000	0
	ふるさと応援基金	81,765	415,208	1,922,754	1,507,546
	都市計画事業基金	0	354,256	357,463	3,207
小計	60,872,058	65,611,346	62,933,865	△ 2,677,481	
介護給付費等準備基金	1,334,103	1,442,307	1,246,086	△ 196,221	
合計	62,206,161	67,053,653	64,179,951	△ 2,873,702	

※原則として表示単位未満を四捨五入している。

◎ 年度末基金残高推移 (10年間)

(単位:億円)



※令和6年度までは実績額、令和7年度は見込額である。

14 地方債等に関する調

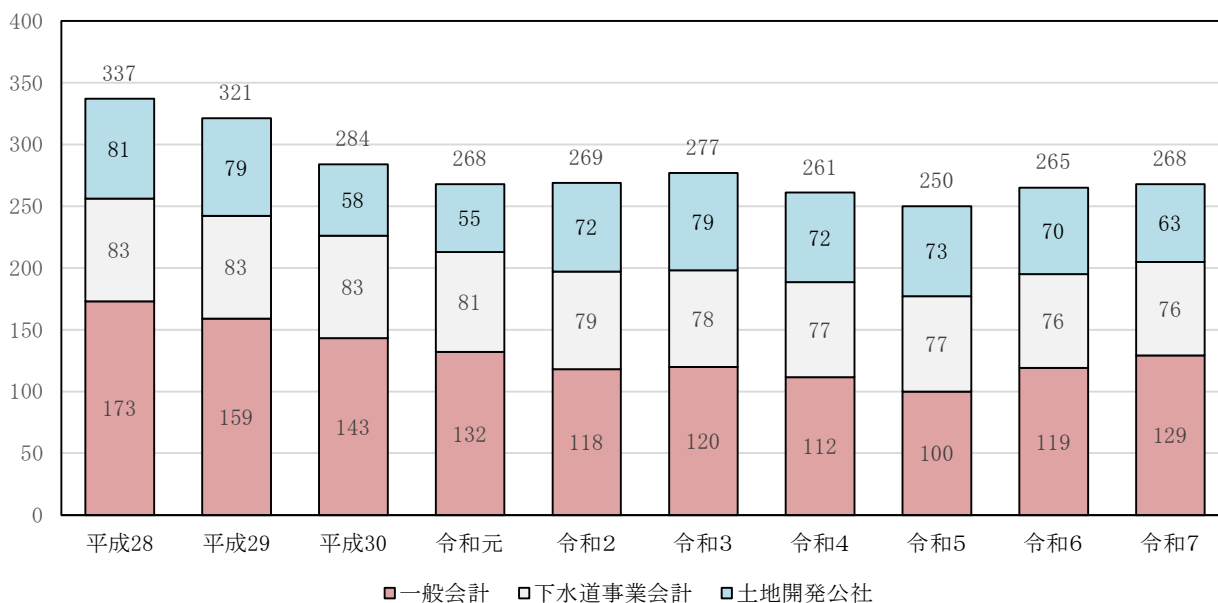
(単位:千円)

区 分	令和6年度末 現在高	令和7年度末 現在高見込	令和8年度増減見込		令和8年度末 現在高見込	
			借入見込額	元金償還見込額		
一 般 会 計	総務債	932,245	826,592	350,000	105,937	1,070,655
	民生債	92,001	373,532		27,095	346,437
	衛生債	935,855	783,351		152,951	630,400
	土木債	2,938,505	2,477,359		447,797	2,029,562
	消防債	219,542	177,228		42,322	134,906
	教育債	6,658,015	8,253,553	1,950,000	469,756	9,733,797
	減税補てん債	97,448	32,877		32,877	0
小 計	11,873,611	12,924,492	2,300,000	1,278,735	13,945,757	
下水道事業会計	7,626,510	7,556,182	398,800	368,846	7,586,136	
土地開発公社	6,950,297	6,331,339	2,214,000	1,457,754	7,087,585	
合 計	26,450,418	26,812,013	4,912,800	3,105,335	28,619,478	

※原則として表示単位未満を四捨五入している。

◎ 年度末地方債等残高推移 (10年間)

(単位:億円)



※令和6年度までは実績額、令和7年度は見込額である。

15 ふるさと応援基金充当事業

(単位:千円)

使途(分野指定)	充当額	主な充当事業
まちぐるみの支え合いを実現するための取り組みを応援します。	8,132	高齢者日常生活支援事業 (聴こえの支援事業)
子どもたちが希望を持ち健やかに暮らせるまちづくりを応援します。	104,710	0123施設の管理運営 子どもの権利擁護事業 青少年活動育成事業
災害や危機に強いまちづくり、安全で安心なまちづくりを応援します。	22,417	一般管理経費(災害対策費) (家具転倒防止金具等購入費補助)
緑などの豊かな資源を次世代に引き継ぎ、持続可能な環境都市の実現を目指す取り組みを応援します。	24,353	公園等建設事業
豊かで多様な文化の醸成と学習・スポーツ活動の推進を応援します。	11,368	吉祥寺美術館の管理運営 (武蔵野アール・ブリュット2026の開催)
まちの魅力を高め豊かな暮らしを支える産業の振興を応援します。	11,496	産業連携プロジェクト事業 (CO+LAB MUSASHINO事業) 商工振興事業
良好な都市景観を大切に、持続可能な都市基盤を推進する取り組みを応援します。	10,397	景観道路事業
市長にお任せ	222,335	消火栓の計画的改修工事 生活安全対策事業 (ブルーキャップ・ホワイトイーグル等)
合 計	415,208	

※ 令和6年12月から令和7年2月までに受け付けたふるさと応援寄附について、令和7年度末にふるさと応援基金に積立てを行い、ふるさと応援寄附実施本部会議での決定に基づき、令和8年度事業の財源として活用する。

16 事務事業見直し等

(単位:千円)

項 目	令和8年度削減額
事務事業見直し※	56,950
補助金の見直し	417,251
予算枠配分方式による縮減	32,003

※水道事業会計における削減を含む。

17 特別職等の報酬一覧表

(令和8年4月1日施行予定のものを含む。)

職 名	単 位	金 額(円)
議会の議員の中から選任された監査委員	月 額	50,000
選挙管理委員会の委員	委 員 長	77,300
	委 員	67,200
農業委員会の委員	会 長	61,000
	委 員	46,000
医療扶助(診療)報酬審査嘱託医師	〃	165,600
医療扶助精神科嘱託医師	〃	99,400
産 業 医	〃	220,800
市立小中学校産業医	〃	180,000
精 神 科 産 業 医	〃	150,000
文化財保護委員	〃	13,200
社会教育委員	〃	13,200
スポーツ推進委員	〃	13,200
教育相談所嘱託医師	〃	136,000
財産価格審議会委員	日 額	13,700
固定資産評価審査委員会の委員	〃	13,700
選挙管理委員補充員	〃	12,000
防災会議の委員	〃	12,000
国民保護協議会の委員	〃	12,000
災害弔慰金等支給審査委員会の委員	〃	25,300
生活安全会議の委員	〃	13,700
生活安全対策推進協議会の委員	〃	12,000
民生委員推薦会の委員	〃	12,000
健康福祉施策推進審議会の委員	〃	12,000
国民健康保険運営協議会の委員	〃	12,000
青少年問題協議会の委員	〃	12,000
子どもプラン推進地域協議会の委員	〃	12,000
いじめ問題調査委員会の委員	委 員 長	28,000
	委 員	26,000
子どもの権利擁護委員	〃	28,000
特別職報酬等審議会の委員	〃	12,000
都市計画審議会の委員	〃	12,000
まちづくり委員会の委員	〃	12,000
景 観 専 門 委 員	〃	12,000
建築審査会の委員	会 長	24,800
	委 員	21,600
	専 門 調 査 員	20,600
三鷹駅北口街づくりビジョン改定委員会の委員	〃	12,000
空家等適正管理審議会の委員	〃	12,000
建築紛争調停委員会の委員	会 長	22,700
	委 員	20,600
情報公開・個人情報保護審議会の委員	〃	12,000
情報公開・個人情報保護審査会の委員	〃	13,700
行政不服審査会の委員	〃	13,700
公務災害補償等審査会の委員	〃	12,000
賞じゅつ金審査委員会の委員	〃	12,000
環境浄化審議会の委員	〃	12,000
介護認定審査会の委員	委 員 長	27,300
	委 員	25,300
障害支援区分認定審査会の委員	委 員 長	27,300
	委 員	25,300

(令和8年4月1日施行予定のものを含む。)

職 名	単 位	金 額(円)	
障害者福祉センター運営協議会の委員	日 額	12,000	
保健センター運営委員会の委員	〃	12,000	
環境市民会議の委員	〃	12,000	
産業振興審議会の委員	〃	12,000	
農業振興基本計画策定委員会の委員	〃	12,000	
交通安全対策会議の委員	〃	12,000	
自転車等駐車対策協議会の委員	〃	12,000	
コミュニティ評価委員会の委員	〃	12,000	
男女平等推進審議会の委員	〃	12,000	
男女平等に関する苦情処理委員会の委員	〃	12,000	
歴史公文書等管理委員会の委員	〃	13,700	
教育委員会の所管する計画の策定に関する審議会の委員	〃	12,000	
図書館協議会の委員	〃	12,000	
いじめ問題対策委員会の委員	〃	12,000	
市有地活用事業者審査委員会の委員	〃	12,000	
旧赤星鉄馬邸保存活用計画策定委員会の委員	〃	12,000	
指定管理者候補審査委員会の委員	〃	12,000	
下水道施設長期包括業務委託事業者選定委員会の委員	〃	12,000	
下水道事業審議会の委員	〃	12,000	
緑化推進審議会の委員	〃	12,000	
投票管理 者	〃	21,000	
開票管理 者	〃	21,000	
選挙 長	〃	21,000	
投票立 会 人	〃	17,000	
開票立 会 人	〃	17,000	
選挙立 会 人	〃	17,000	
社会福祉協力委員	年 額	111,800	
市立保育園嘱託医師	〃	512,000	
市立小中学校の学校医	内 科 医	〃	901,000 以内
	眼 科 医	〃	667,000
	耳 鼻 科 医	〃	667,000
市立小中学校の精神衛生科医	〃	667,000	
市立小中学校の整形外科医	〃	667,000	
市立小中学校の学校歯科医	〃	778,000 以内	
市立小中学校の学校薬剤師	〃	512,000	
消 防 団	団 長	〃	340,200
	副 団 長	〃	250,800
	本 部 分 団 長	〃	177,100
	分 団 長	〃	177,100
	副 分 団 長	〃	129,600
	部 長	〃	111,200
	班 長	〃	95,700
	団 員	〃	83,600
	災 害 出 動 者 (大規模災害等)	1 日	8,000
	災 害 出 動 者 (大規模災害等以外)	1 回	3,700 (誤報時2,500以内)
	訓 練 出 動 者	〃	3,000
団 長 又 は 分 団 長 の 命 令 に よ る 出 動 者	〃	3,000	
消 防 ポ ン プ 自 動 車 及 び ポ ン プ 操 作 を 行 う 者	年 額	16,300	
教 育 委 員 会	教 育 長 代 理	月 額	148,000
	委 員	〃	138,000

18 令和8年度 主要な施策予算一覧

◎ は 新 規 事 業
○ は 拡 大 ・ 充 実 事 業
(単位：千円)

款	分類	大 事 業 名 事 業 名 [担当課]	予 算 額	財 源 内 訳				
				国庫支出金	都支出金	市 債	その他	一般財源
				事 業 内 容				
1 款	議会費	議会運営	12,304	0	0	0	0	12,304
		インターネットによる議会中継 [議会事務局]		広く市民に議会審議及び審査の様態を伝えるため、本会議、常任委員会、外環道路特別委員会及び予算・決算特別委員会のインターネット中継を行う。録画中継の配信に加え、速報版の配信も行う。				
2 款	総務費	議会だより発行	8,382	0	0	0	0	8,382
		議会だより発行 [議会事務局]		市議会に関する情報を広く市民に伝え、議会への関心を高めるため、議会だよりを年4回発行する。				
◎	企画調整	地域ポイント制度の導入検討	9,900	0	0	0	0	9,900
		[企画調整課]		地域活動を持続可能なものとし、地域の活性化につなげるため、他自治体でも導入が進む地域ポイント等の活用可能性について、専門事業者の支援を受けながら検討を行う。				
○	資産活用事業	吉祥寺東町一丁目市有地の利活用検討	3,037	0	0	0	0	3,037
		[資産活用課]		令和8年度からの3か年で、寄付者の遺志を踏まえつつ、現実的な利活用案を検討する。令和8年度は、多世代の参加を得て本市有地の認知度を高めることを目的として、利活用の可能性を検証するプログラムを、市民企画、公民連携手法等により実施する。				
○	広報活動	市報リニューアル	77,579	0	0	0	0	77,579
		[秘書広報課]		より市民にとって親しみやすく、分かりやすく、必要な情報を効果的に伝えられるよう、紙面リニューアルを行う（令和8年4月予定）。併せて、効果的な紙面制作のため、制作体制の強化を図る。				
○	広報活動	市公式ホームページリニューアル	6,875	0	0	0	0	6,875
		[秘書広報課]		市民が、より正しく簡易に必要な情報にアクセスできるよう、令和8年度から令和9年度までの2か年で市公式ホームページの再構築を行う（新ホームページは令和9年11月公開予定）。				
○	広報活動	市勢要覧発行及びプロモーションWEBサイトリニューアル	2,562	0	0	0	0	2,562
		[秘書広報課]		令和9年11月の市制施行80周年に合わせて「市勢要覧」冊子の配布及びプロモーションWEBサイトの公開ができるよう、令和8年度から令和9年度までの2か年で内容検討、取材、原稿作成等を行う。				
◎	広報活動	自動校正サービスの利用	6,325	0	0	0	0	6,325
		[秘書広報課]		市報等の広報物発行に際して必要となる校正作業を自動化し、作業の効率化及び正確性の向上を図る。また、正確な広報物の発行により、市民の市政への信頼につなげる。				

◎は新規事業
○は拡大・充実事業
(単位：千円)

款	分類	大事業名 事業名 [担当課]	予算額	財源内訳					
				国庫支出金	都支出金	市債	その他	一般財源	
				事業内容					
2 款 総 務 費	○	一般管理経費 最高情報責任者（CIO）補佐官の任用 [情報政策課]	4,200	0	0	0	0	4,200	業務改革の推進、実践意識の醸成に加え、今後のICTの利活用のあり方の検討等を行うため、新たに最高情報責任者（CIO）補佐官を任用し、役割を分担しながらDXを推進する。
	○	内部統合情報システム ファイル共有サービスの拡充 [情報政策課]	4,172	0	0	0	0	4,172	インターネットから分離されたL2/L3環境において、大容量のデータを安全かつ簡易に送受信できるようにすることで、利便性の向上を図る。
	○	情報システム基盤、情報セキュリティ対策事業 テレワーク・モバイルワークの拡充 [情報政策課、人事課]	27,660	0	0	0	0	27,660	テレワーク・モバイルワークに使用する端末等を拡充することで、業務形態に応じた柔軟な働き方を選択できる環境を整える。
	◎	DX推進事業 窓口業務改革支援委託 [情報政策課、企画調整課]	69,071	0	0	0	0	69,071	「いつでもどこでも利用できる市民サービス」「誰もが利用しやすい窓口」の実現に向け、手続きのための来庁時間の削減、来庁時の待ち時間の削減等を目指し、受付後の事務処理を含めた窓口業務改革の検討を行う。
	◎	DX推進事業 内部業務改革支援委託 [情報政策課、企画調整課、総務課、財政課、管財課、会計課]	15,620	0	0	0	0	15,620	財務会計システム及び文書管理システムの次期調達に合わせて業務改革を行うことで、新システムとの相乗効果で、より効率的に事務を行えるよう内部業務のDXを推進する。
	○	DX推進事業 AIチャット（庁内のFAQ 応答システム）の拡充 [情報政策課]	4,983	0	0	0	0	4,983	庁内における問合せ対応にAIを活用し、決まった質問への回答だけでなく、資料から自動で回答を生成することで、知りたいことを知ることができるようにするとともに問合せ対応の効率化を図る。
	◎	財政管理 資金管理に係るアドバイザーの設置 [財政課、会計課]	750	0	0	0	0	750	歳計現金の管理及び基金の運用に係る計画策定過程等に、外部の有識者から意見を聴取する仕組みを設けることで、運用の安全性と流動性を確保したうえで効率性を向上させ、資金管理に対する信頼性を向上させる。
	◎	財政管理 使用料・手数料等見直し事業 [財政課、企画調整課]	3,000	0	0	0	0	3,000	行政サービスにおける受益と負担の公平性を維持するため、定期的に使用料・手数料等の見直しを行っている。次期見直しにあたっては、令和9年度に設置予定の審議会において、統一的な視点による適正な受益者負担の考え方を取りまとめる予定である。このために必要となる事前検計作業について、業務支援を受けて取り組む。

◎は新規事業
○は拡大・充実事業
(単位：千円)

款	分類	大事業名 事業名 [担当課]	予算額	財源内訳				
				国庫支出金	都支出金	市債	その他	一般財源
				事業内容				
2 款 総務費	◎	施設整備計画管理	18,040	0	0	0	0	18,040
		公共施設包括管理業務委託導入検討 [施設課]		老朽化が進行する公共施設において安定的な公共サービスを継続させるため、施設の日常的な維持管理及び定期的な劣化調査を一元化し、保全整備体制の強化を目指す公共施設包括管理の導入に向けた検討を行う。				
	○	広聴活動	632	0	0	0	0	632
		市民と市長の「語ろう会」 [市民活動推進課]		市民との対話を通じて、地域の課題やさまざまな意見、提案を聴き、今後の市政運営に生かしていく。				
	○	平和・憲法啓発事業	3,755	0	0	0	2,000	1,755
		平和・憲法啓発事業 [市民活動推進課]		戦争の悲惨さや平和の尊さを次世代に継承していくため、市民とともに平和啓発事業を実施する。				
	○	コミュニティセンターの管理運営・コミュニティ活動	1,030,401	0	0	0	512,549	517,852
		コミュニティセンターの管理運営及びコミュニティ活動の推進 [市民活動推進課]		コミュニティ協議会によるコミュニティセンターの管理運営及びコミュニティ活動を支援する。第2期武蔵野市公共施設等総合管理計画及び保全改修計画に基づき施設の適切な維持修繕や保全改修を行う。				
	○	コミュニティセンターの管理運営・コミュニティ活動	217,913	0	60,000	0	100,000	57,913
		中央コミュニティセンター バリアフリー化等改修工事 [市民活動推進課]		バリアフリー等の課題を改善するため、エレベーター設置等改修工事を行う。				
○	コミュニティセンターの管理運営・コミュニティ活動	96,998	0	0	0	0	96,998	
	本町コミュニティセンター移転 及び複合化施設整備事業 [市民活動推進課、安全対策課、児童青少年課]		本町コミュニティセンターの新築・移転に伴いコミュニティセンター、中高生世代の居場所、賑わい機能等を複合化した施設の基本設計・実施設計を行う。					
◎	コミュニティセンターの管理運営・コミュニティ活動	363,000	0	0	0	244,000	119,000	
	吉祥寺南町コミュニティセンター 新築移転整備事業 [市民活動推進課]		吉祥寺南町コミュニティセンターの新築・移転に向けて、既存施設の解体及び新施設の基本設計・実施設計を進める。					
○	市民活動促進	4,446	0	0	0	0	4,446	
	市民活動促進基本計画の推進 [市民活動推進課]		第二期武蔵野市市民活動促進基本計画に基づき、市民活動への市民の関心と参加を促すとともに、市職員の協働に対する意識の醸成を図る。					

◎は新規事業
○は拡大・充実事業
(単位：千円)

款	分類	大事業名 事業名 [担当課]	予算額	財源内訳				
				国庫支出金	都支出金	市債	その他	一般財源
				事業内容				
2 款 総 務 費		男女平等推進施策事業 男女平等推進施策事業 [市民活動推進課]	29,686	0	0	0	4	29,682
		男女平等推進施策事業 男女平等推進施策事業 [市民活動推進課]	29,686	男女平等社会の実現に向けて、武蔵野市男女平等の推進に関する条例に基づき、研修・啓発、情報収集・提供、団体支援及び相談事業のほか、パートナーシップ制度の推進等を行う。また、市民会館大規模改修後の男女平等推進センターのリニューアルに向けた準備を行う。				
	◎	市民文化会館の管理運営 公共施設予約システムの構築 [市民活動推進課]	31,872	15,936	0	0	0	15,936
		公共施設予約システムの構築 公共施設予約システムの構築 [市民活動推進課]	31,872	文化施設、スポーツ施設、生涯学習施設等の施設予約システムを新たに構築し、市民の利便性向上を図る。				
		公会堂の管理運営 武蔵野公会堂改修等工事関連事業 [市民活動推進課]	847,888	0	0	350,000	400,000	97,888
		武蔵野公会堂改修等工事関連事業 武蔵野公会堂改修等工事関連事業 [市民活動推進課]	847,888	武蔵野公会堂の改修等工事に着手するとともに、改修後の施設を運営する指定管理者を公募により選定する。				
		吉祥寺美術館の管理運営 武蔵野アール・ブリュット2026の開催 [市民活動推進課]	4,639	0	0	0	4,639	0
		武蔵野アール・ブリュット2026の開催 武蔵野アール・ブリュット2026の開催 [市民活動推進課]	4,639	アートを通じた多様性を大切にする地域づくりの一環として、市民による実行委員会、(公財)武蔵野文化生涯学習事業団とともに、吉祥寺美術館を会場としてアール・ブリュット公募展を行う。				
		一般管理経費 多文化共生推進事業 [多文化共生・交流課]	2,423	0	0	0	0	2,423
		多文化共生推進事業 多文化共生推進事業 [多文化共生・交流課]	2,423	日本人と外国人がともに理解し、尊重し合い、活躍できる環境の整備を積極的に図るため、令和4年度に策定した武蔵野市多文化共生推進プランに基づき、多文化共生の取組みを進める。				
	一般管理経費 窓口業務での通訳及び翻訳サービス [多文化共生・交流課]	2,268	0	0	0	0	2,268	
	窓口業務での通訳及び翻訳サービス 窓口業務での通訳及び翻訳サービス [多文化共生・交流課]	2,268	外国人市民や聴覚障害のある市民等との言語障壁を取り除くため、市役所窓口でオンライン通訳サービスを活用する。また、申請書類等の多言語化を推進し、日本語を母語としない市民の手続きの円滑化を図る。					
	アメリカ・ラボック市との相互交流事業 アメリカ・ラボック市との相互交流事業 [多文化共生・交流課]	11,018	0	0	0	0	11,018	
	アメリカ・ラボック市との相互交流事業 アメリカ・ラボック市との相互交流事業 [多文化共生・交流課]	11,018	友好都市テキサス州ラボック市へ中学生による交流団を7泊8日で派遣し、現地の方との交流を図り、友好親善と相互理解を深める(派遣と受入れを隔年実施)。交流40周年記念事業として、特別交流団を派遣する。					
	韓国との相互交流事業 韓国との相互交流事業 [多文化共生・交流課]	5,354	0	0	0	0	5,354	
	韓国との相互交流事業 韓国との相互交流事業 [多文化共生・交流課]	5,354	ソウル特別市江東区へ中高生による交流団を4泊5日で派遣し、忠清北道忠州市からは交流団を4泊5日で受け入れ、友好親善と相互理解を深める(各都市派遣と受入れを隔年実施)。					

◎は新規事業
○は拡大・充実事業
(単位：千円)

款	分類	大事業名 事業名 [担当課]	予算額	財源内訳				
				国庫支出金	都支出金	市債	その他	一般財源
				事業内容				
2 款 総務費		ルーマニア・ブラショフ市との相互交流事業 ルーマニア・ブラショフ市との相互交流事業 [多文化共生・交流課]	4,181	0	0	0	0	4,181
		ロシア・ハバロフスク市との相互交流事業 ロシア・ハバロフスク市との相互交流事業 [多文化共生・交流課]	330	0	0	0	0	330
		国際交流協会事業 国際交流協会事業 [多文化共生・交流課]	91,615	0	0	0	88,000	3,615
		友好都市交流事業 友好都市交流事業 [多文化共生・交流課]	4,709	0	0	0	0	4,709
	◎	戸籍住民基本台帳事務 申請書自動作成システムの導入 [市民課]	2,033	2,032	0	0	0	1
	○	戸籍住民基本台帳事務 マイナンバーカード交付管理・予約システムの導入 [市民課]	5,402	5,401	0	0	0	1
	○	環境浄化対策事業 市が設置する街頭防犯カメラの設置促進 [安全対策課]	21,107	0	7,125	0	0	13,982
	○	生活安全対策事業 環境浄化特別強化期間における客引き対策事業 [安全対策課]	14,042	0	0	0	14,042	0

◎は新規事業
○は拡大・充実事業
(単位：千円)

款	分類	大事業名 事業名 [担当課]	予算額	財源内訳				
				国庫支出金	都支出金	市債	その他	一般財源
				事業内容				
2 款 総務費		生活安全対策事業		0	10,800	0	0	47,495
		住まいの防犯対策補助事業 [安全対策課]	58,295	全世帯を対象に、防犯カメラ・カメラ付きインターホンの設置や防犯フィルムの貼付け等、住まいの防犯対策への補助を行い、防犯に関する自助の取組みを促し、市民の安全・安心の向上を図る。				
		子どもの権利擁護事業		0	17,095	0	10,000	7,265
		子どもの権利を保障する取組みの推進 [子ども子育て支援課]	34,360	子どもの最善の利益を尊重する社会の実現に向けた啓発等を充実させる。また、子どもの権利擁護センターによる子どもの権利の周知啓発、子どもの権利が侵害された際の救済等を引き続き行う。				
		私立幼稚園等助成事業		208,098	134,694	0	0	206,499
		私立幼稚園等園児保護者に対する助成事業 [子ども育成課]	549,291	保護者の負担軽減とともに、私立幼稚園等の幼児教育の充実を図るため、幼児教育・保育の無償化に伴う施設等利用費等の給付を行う。また、幼児教育を行う多様な集団活動事業の利用についても支援を行う。				
		私立幼稚園等助成事業		35,678	29,732	0	0	58,053
		私立幼稚園に対する補助及び給付事業 [子ども育成課]	123,463	幼児教育の振興を図るため、市内幼稚園に対して引き続き支援を行うとともに、新制度に移行した幼稚園に対して、国の公定価格に基づき給付を行う。				
		私立幼稚園等助成事業		40,515	53,560	0	0	45,310
	○	一時預かり事業（幼稚園型）への支援 [子ども育成課]	139,385	幼稚園在園児における教育時間前後の預かり保育ニーズの高まりを受け、年間を通じた長時間の預かり事業を行う幼稚園に対する支援の充実を図る。				
	市立自然の村の管理運営		0	0	0	80,989	150,919	
	市立自然の村の管理運営 [児童青少年課]	231,908	青少年をはじめとする多くの市民が利用しやすい施設とするため、指定管理者に施設の管理運営及び利用促進バスの運営、天体観望会の開催を委託するほか、施設の適正な維持管理を行う。また、経年劣化への対応として大規模改修工事を実施する。					
	むさしのジャンボリー事業		0	11,609	0	0	12,300	
	むさしのジャンボリー事業 [児童青少年課]	23,909	野外活動を通して青少年の自主性・創造性・社会性の育成を図る。青少年問題協議会地区委員会との共催で、小学校4年生から6年生までを対象に2泊3日のキャンプを市立自然の村で開催する。また、前年度と同様に、熊出没対策を施し、安全の確保を図る。					
	青少年問題協議会・地区活動事業		0	0	0	0	13,627	
	青少年問題協議会・地区活動事業 [児童青少年課]	13,627	青少年に対する本市の総合的施策の実施を推進し、青少年の健全育成を図るため、青少年問題協議会定例会の開催、地区委員会（12地区）活動に対する補助等を行う。					

◎は新規事業
○は拡大・充実事業
(単位：千円)

款	分類	大事業名 事業名 [担当課]	予算額	財源内訳				
				国庫支出金	都支出金	市債	その他	一般財源
				事業内容				
2款	総務費	青少年活動育成事業	58,115	0	24,177	0	21,296	12,642
		青少年活動育成事業 [児童青少年課]		家族自然体験事業、中学生・高校生リーダーの養成、青少年関係団体の支援、善行表彰等を実施し、青少年の健全育成を図る。また、若者サポート事業等を通じて、子ども・若者の育成支援を行う。Teensムサカツ事業を実施し、中高生世代の声を聴く場を設ける。				
3款	民生費	子どもを守る家関連推進事業	1,875	0	937	0	0	938
		子どもを守る家関連推進事業 [児童青少年課]		子どもを守る家等の取組みを推進し、地域防犯力と犯罪抑止を高め、子どもの安全確保を図る。また、子ども自らが犯罪や嫌がらせ等から身を守る能力を高めるため、CAP（子どもへの暴力防止）プログラム等を実施する。				
3款	民生費	一般管理経費、社会福祉協議会事業	2,380	0	816	0	0	1,564
		避難行動支援体制の整備 [地域支援課]		市内を13地区に分け、災害時要援護者及び未同意の避難行動要支援者の安否確認及び避難支援を速やかに行うための体制づくりとして、住民基本台帳と連携したシステムで定期的な名簿の更新・管理等を行う。				
		◎ 社会福祉協議会事業	2,000	1,000	0	0	0	1,000
		災害ボランティアセンターの資機材購入費用補助事業 [地域支援課]		(社福)武蔵野市民社会福祉協議会が発災時に開設する「災害ボランティアセンター」において、ボランティア活動を円滑に実施できるよう、活動に必要な資機材の購入について補助を行う。				
		権利擁護事業	38,322	0	18,597	0	0	19,725
		権利擁護支援と成年後見制度の利用促進 [地域支援課]		どのような状態にあっても本人の意思が尊重され、安心して生活できるよう、権利擁護支援を推進する。成年後見制度について、中核機関として成年後見利用支援センターを運営し、制度の周知・啓発及び利用支援を行う。				
在宅医療・介護連携推進事業	9,509	0	1,279	0	0	8,230		
在宅医療・介護連携推進事業 [地域支援課]		医療と介護の両方を必要とする高齢者等が安心して在宅生活を送れるよう、医療・介護関係者の合同研修や相談調整等により連携の推進及び強化を図る。普及・啓発として講演会の開催やリーフレットの配布等を行う。						
福祉人材確保育成事業	33,762	0	21,500	0	0	12,262		
地域包括ケア人材育成センター事業 [地域支援課]		地域包括ケア人材育成センターにおいて、人材養成事業、研修・相談事業、就職支援事業、事業者・団体支援事業を柱に、福祉サービスを担う人材の確保・育成を一体として総合的に行う。						
社会福祉協議会事業、福祉公社事業	74,768	0	0	0	0	74,768		
(公財)武蔵野市福祉公社・(社福)武蔵野市民社会福祉協議会社屋改築事業への補助 [地域支援課、高齢者支援課]		(公財)武蔵野市福祉公社及び(社福)武蔵野市民社会福祉協議会による本市における「地域共生社会推進の拠点」の実現に向けた取組みを支援するため、社屋改築事業に対し補助を行う。						

◎は新規事業
○は拡大・充実事業
(単位：千円)

款	分類	大事業名 事業名 [担当課]	予算額	財源内訳				
				国庫支出金	都支出金	市債	その他	一般財源
				事業内容				
3 款 民 生 費	◎	一般管理経費 デジタル技術活用による効率的・効果的なケースワーク業務の実現 [生活福祉課]	5,795	0	0	0	0	5,795
	◎	一般管理経費 エアコン購入費補助 [生活福祉課]	5,000	0	0	0	0	5,000
	◎	生活困窮者自立支援事業 住まいの総合支援窓口事業 [生活福祉課、地域支援課、高齢者支援課、障害者福祉課、子ども子育て支援課、住宅対策課]	5,559	0	2,780	0	0	2,779
	○	一般管理経費 高齢者福祉計画・第10期介護保険事業計画の策定 [高齢者支援課]	8,875	0	0	0	0	8,875
	○	老人クラブ関係事業 老人クラブ活動継続支援事業 [高齢者支援課]	2,488	0	1,244	0	0	1,244
	○	シルバー人材センター助成事業 シルバー人材センター助成事業 [高齢者支援課]	75,646	0	10,389	0	0	65,257
		社会参加促進事業 いきいきサロン事業 [高齢者支援課]	7,994	0	0	0	7,393	601
		社会参加促進事業 健康長寿のまち武蔵野推進月間の実施 [高齢者支援課]	2,501	0	0	0	2,501	0

◎は新規事業
○は拡大・充実事業
(単位：千円)

款	分類	大事業名 事業名 [担当課]	予算額	財源内訳				
				国庫支出金	都支出金	市債	その他	一般財源
				事業内容				
3 款 民 生 費		移送サービス事業		0	25	0	10,000	32,015
		レモンキャブ事業 [高齢者支援課]	42,040	公共交通機関の利用が困難な高齢者及び障害者の外出を支援するため、地域住民が運転する福祉型軽自動車により移送サービスを行う。安全・安心な事業を継続して行うため、運行・車両管理、運行協力の支援を行う。				
	○	テンミリオンハウス事業 [高齢者支援課]	129,086	「地域の人材・建物を活用し、誰もが集える支え合いの場へ」という理念に沿って、テンミリオンハウス（7か所）を運営する団体に対して運営費・事業費補助及び運営支援を行う。劣化保全等のため、川路さんちの改修工事を行う。				
	◎	高齢者日常生活支援事業 デジタル技術を活用した見守り事業 [高齢者支援課]	4,713	0	4,712	0	0	1
		認知症高齢者支援事業、包括的支援事業・任意事業費 認知症高齢者支援事業 [高齢者支援課]	19,265	0	6,265	0	0	13,000
		介護保険施設等整備事業 特別養護老人ホームゆとりえ 運営費・施設整備費補助事業 [高齢者支援課]	83,742	0	0	0	0	83,742
		介護保険事業 訪問介護特定行為補助事業 [高齢者支援課]	4,320	0	0	0	0	4,320
	◎	介護保険事業 介護職・看護職R eスタート支援金 [高齢者支援課、障害者福祉課]	8,000	0	0	0	0	8,000
		介護保険事業 介護人材確保定着支援事業 [高齢者支援課]	1,139	0	0	0	0	1,139
				1,139	ケアマネジャー等の発掘及び育成のため、市内事業所へ入職を希望する潜在的な有資格者や、既に市内で従事している介護職員の資格更新に要する研修等の費用を支援する。			

◎は新規事業
○は拡大・充実事業
(単位：千円)

款	分類	大事業名 事業名 [担当課]	予算額	財源内訳				
				国庫支出金	都支出金	市債	その他	一般財源
				事業内容				
3 款 民 生 費		介護保険事業 居宅介護支援事業所事務支援事業 [高齢者支援課]	21,250	0	0	0	0	21,250
		居宅介護支援事業所事務支援事業 [高齢者支援課]	21,250	居宅介護支援事業所に対して事務職員の雇用の経費を補助することで、ケアマネジャーがより専門性を発揮できる環境を整備する。				
	○	介護保険事業 ケアプランデータ連携システム 導入支援事業 [高齢者支援課]	2,520	0	2,520	0	0	0
		ケアプランデータ連携システム 導入支援事業 [高齢者支援課]	2,520	介護サービス事業所の業務の効率化を進め、介護職が専門性が必要な業務に注力できるようにするために、ケアプランデータ連携システムを導入するための支援を行う。				
	◎	介護保険事業 介護施設ICT支援事業 [高齢者支援課]	1,917	0	0	0	0	1,917
		介護施設ICT支援事業 [高齢者支援課]	1,917	入所系介護サービス事業所のICT化の導入を支援し、介護職の負担軽減及び業務の効率化を図ることで、サービスの質の向上を進める。				
	◎	介護保険事業 ケアマネジャーのシャドーワーク 解消支援事業 [高齢者支援課]	614	0	0	0	0	614
		ケアマネジャーのシャドーワーク 解消支援事業 [高齢者支援課]	614	ケアマネジャーの負担増の要因となっているシャドーワーク（本来業務を超えた業務）等について説明したリーフレットを作成・配布して利用者や関係機関に周知する。				
	○	一般管理経費、障害者自立支援給付等事業 障害者計画・第8期障害福祉計画・ 第4期障害児福祉計画の策定 [障害者福祉課]	7,394	0	0	0	0	7,394
		障害者計画・第8期障害福祉計画・ 第4期障害児福祉計画の策定 [障害者福祉課]	7,394	令和7年度に実施した実態調査等の結果を踏まえ、武蔵野市障害者計画・第8期障害福祉計画・第4期障害児福祉計画（計画期間：令和9年度から11年度まで）を策定する。				
	一般管理経費、地域生活支援事業 障害者の権利を守る取組み [障害者福祉課]	1,098	0	0	0	0	1,098	
	障害者の権利を守る取組み [障害者福祉課]	1,098	心のバリアフリー出前講座、障害者差別解消法に係る啓発事業、親なき後講座等の実施など、障害のある方への理解を深める取組みや権利擁護を推進し、誰もが安心して暮らせる支え合いのまちづくりの実現を目指す。					
○	社会福祉法人武蔵野関係事業 (社福)武蔵野運営費・武蔵野 障害者総合センター施設整備補助事業 [障害者福祉課]	243,598	0	0	0	0	243,598	
	(社福)武蔵野運営費・武蔵野 障害者総合センター施設整備補助事業 [障害者福祉課]	243,598	(社福)武蔵野が所有する武蔵野障害者総合センターについて、同施設を安全かつ安定して運営するために、同法人が大規模修繕計画に基づき実施する工事にかかる費用の一部を、従来の運営費補助に併せて補助する。					
◎	精神障害者援護事業 退院動機付支援 [障害者福祉課]	4,992	0	2,371	0	0	2,621	
	退院動機付支援 [障害者福祉課]	4,992	精神障害のある方も安心して生活できる地域づくりのため、病状が安定したものの、精神科病院からの退院をためらっている方へ退院動機付支援を行うとともに、事業者等へ地域移行及び本事業に関する周知啓発を行う。					

◎は新規事業
○は拡大・充実事業
(単位：千円)

款	分類	大事業名 事業名 [担当課]	予算額	財源内訳				
				国庫支出金	都支出金	市債	その他	一般財源
				事業内容				
3 款 民 生 費		障害者福祉センター管理運営事業		0	0	0	0	22,500
		障害者福祉センター改築事業 [障害者福祉課]	22,500	老朽化への対応として改築を行う。障害のある方の地域活動や社会参加の場としての機能のほか、当事者及び団体を支援する機能を有した障害福祉の拠点として整備する。令和10年度供用開始予定。				
		障害者福祉センター管理運営事業		0	0	0	0	123,621
		障害者福祉センター仮施設設置 [障害者福祉課]	123,621	障害者福祉センターの改築工事に伴い、工事期間中の移転先として令和7年度に設置した仮施設を引き続き利用する。				
		一般管理経費		0	0	0	0	105,117
	◎	子ども関係の手続きのデジタル化・簡素化 [子ども子育て支援課、子ども育成課、児童青少年課]	105,117	子ども関係の手当、医療費助成及び保育園の入所等の手続きについて、デジタル化・簡素化の知見がある民間事業者に事務処理の一部を一体的に委託するとともに、技術的支援を受けることで、市民にとっての利便性の向上、事務処理期間の短縮及び業務効率化を行う。				
		子ども家庭支援センター事業		6,591	31,763	0	0	20,903
		子ども家庭支援センター事業 [子ども子育て支援課]	59,257	児童虐待を防止し、子育てに不安を持つ家庭を支援するために、相談支援事業の強化・充実、関係機関との連携を推進する。				
		子ども・子育て支援事業		25,574	47,585	0	0	10,266
		子ども・子育て支援事業 [子ども子育て支援課]	83,425	妊娠期から全ての子どもと子育て家庭が地域で孤立することなく、安心して暮らすことができる環境づくりを実施するとともに、母子保健と地域支援の連携による一体的な子ども・子育て支援を行う。				
	子ども・子育て支援事業		13,790	0	0	0	14,101	
◎	子育て世代への外出支援 [子ども子育て支援課、地域交通課]	27,891	妊娠期から子育て期における外出に関する負担の軽減を図り、子育て世代が、妊婦及び乳幼児健診、予防接種、通院等に安心して出かけられるよう支援する。					
	子ども・子育て支援事業		1,195	0	0	0	598	
◎	ヤングケアラー実態調査 [子ども子育て支援課]	1,793	国の方針に基づき、学校を通じたアンケート調査を実施することで、本市におけるヤングケアラーの実態を把握するとともに、関係機関、学校等との連携による相談支援体制の整備を進める。					
	0123施設の管理運営		21,641	13,476	0	74,780	10,551	
	0123施設の管理運営 [子ども子育て支援課]	120,448	(公財)武蔵野市子ども協会に管理・運営を委託し、0歳から3歳までの乳幼児の豊かな育ち及び子育てを支援する事業を実施する。					

◎は新規事業
○は拡大・充実事業
(単位：千円)

款	分類	大事業名 事業名 [担当課]	予算額	財源内訳				
				国庫支出金	都支出金	市債	その他	一般財源
				事業内容				
3 款 民 生 費		すくすく施設事業	17,203	5,084	5,258	0	0	6,861
		すくすく施設事業 [子ども子育て支援課]		地域社会全体での子ども・子育て支援を推進するため、すくすく泉において地域のNPO団体による子育て支援事業を実施する。				
		民間子育て支援施設事業	63,955	17,825	18,069	0	0	28,061
		民間子育て支援施設事業 [子ども子育て支援課]		地域の子育て支援ニーズに対応し、多様な主体による子育て支援を推進するため、民間団体による地域子育て支援拠点施設の運営費補助を行う。				
		一般管理経費	11,808	7,750	2,978	0	0	1,080
		保育の質向上の取組み [子ども育成課]		保育従事者を対象とした研修の実施、相談窓口の設置のほか、重大事故防止のための巡回支援指導員、保育総合アドバイザー、保育相談員等の巡回支援等により、保育の質の向上並びに市内保育施設における不適切な保育の未然防止及び早期把握を図る。				
		認可外保育施設助成事業	267,644	46,129	162,408	0	0	59,107
		認可外保育施設を利用する 保護者への助成事業 [子ども育成課]		認証保育所又は企業主導型保育事業に入所する児童の保護者に対し、利用施設へ支払う基本保育料を助成し、子育て世帯の負担軽減を図る(支給要件及び補助上限あり)。また、無償化対象者に対しても上乗せ助成を行う。				
	認可外保育施設助成事業	24,261	0	16,763	0	0	7,498	
	企業主導型保育事業に対する支援 [子ども育成課]		市民の受入れを行う企業主導型保育事業者に対し、保育人材確保に向けた取組みとして、東京都の制度であるキャリアアップ補助事業などを活用して支援を行う。					
	認可外保育施設助成事業、保育所等運営委託・給付事業	143,245	12,256	127,072	0	0	3,917	
	多様な保育ニーズへの対応 [子ども育成課]		一時預かり事業、定期利用保育事業及びベビーシッター利用支援事業を実施し、保護者のさまざまな就労形態への対応、レスパイト等の多様化する保育ニーズへの対応を行う。					
	認可外保育施設助成事業、保育所等運営委託・給付事業	768,512	58,679	482,846	0	0	226,987	
○	保育士等人材の確保及び 定着に向けた取組みへの支援 [子ども育成課]		国及び東京都の制度を活用した職員用宿舍の借上げ補助、保育補助者の雇上げに対する補助に加え、保育従事者への資格取得支援を行うことにより、保育人材の確保、定着及び離職防止を図る。また、市独自補助である期末報償金補助金を拡充し、保育士等の処遇改善を行う。					
	保育所等運営委託・給付事業	171,541	19,185	149,157	0	0	3,199	
◎	こども誰でも通園制度 [子ども育成課]		0歳6か月から満3歳までの未就園児を対象として、保護者の就労要件を問わず毎月一定時間の通園が可能となる「こども誰でも通園制度」を、先行事業である多様な他者との関わりの機会の創出事業と併せて実施する。					

◎は新規事業
○は拡大・充実事業
(単位：千円)

款	分類	大事業名 事業名 [担当課]	予算額	財源内訳				
				国庫支出金	都支出金	市債	その他	一般財源
				事業内容				
3款 民生費	○	市立保育園運営事業	60,626	0	21,660	0	0	38,966
		市立保育園における 医療的ケア児受入の体制整備 [子ども育成課、障害者福祉課、健康課]		市立保育園において、医療的ケアが必要な乳幼児の保育のために必要な環境及び体制の整備を推進する。				
	あそべえ事業	249,175	0	49,000	0	0	200,175	
	あそべえ事業 [児童青少年課]		学童クラブとともに、両事業を統括する館長を中心とした見守り体制により、全学年が安全かつ健全に放課後等を過ごせるように、学校施設を利用した居場所・遊び場を提供する。					
	学童クラブ事業	1,074,784	153,844	282,808	0	153,087	485,045	
学童クラブ事業 [児童青少年課]	就労等のため放課後に保護者の監護を受けられない児童の健全育成を図る。また、入会児童の増加に対応するための施設整備を行う。							
児童館の管理運営	25,500	3,413	3,713	0	0	18,374		
児童館の管理運営 [児童青少年課]		乳幼児親子と小中学生を対象に安全な居場所の提供を行い、遊びを通して子どもたちの健全育成を図る。子育て支援拠点施設として利用者支援事業を実施し、関係機関や地域の団体と連携し、ニーズに即した子育て家庭への支援強化を図る。						
4款 衛生費	◎	環境対策推進事業	5,224	0	2,612	0	0	2,612
		家庭向け再エネ電気切替協力金支給事業 [環境政策課]		家庭における再エネ電気への切替を後押しするため、実質再エネ100%電気に切り替えた家庭に対し、協力金を支給する。				
	環境対策推進事業	1,403	0	701	0	0	702	
	脱炭素・省エネ教育プログラム [環境政策課]		行動科学の知見を活用した省エネ教育プログラムを市立小学校の5年生を対象に試行的に実施し、受講した子ども及びその家庭における省エネ行動の実践及び定着を促進する。					
環境対策推進事業	40,000	0	0	0	0	40,000		
効率的なエネルギー活用推進助成制度 [環境政策課]		住宅の省エネ・創エネ化を推進するため、太陽光発電システム等の省エネ・創エネ機器の設置費用の一部を助成する。						
環境対策推進事業	5,769	0	2,373	0	0	3,396		
むさしのエコポイント事業 [環境政策課]		市民の環境配慮行動に対してポイントを付与し、景品と交換できるプログラムを実施することにより、市民の環境配慮への理解を深めるとともに、次のエコアクションの実践を促し、行動の定着化を図る。						

◎は新規事業
○は拡大・充実事業
(単位：千円)

款	分類	大事業名 事業名 [担当課]	予算額	財源内訳				
				国庫支出金	都支出金	市債	その他	一般財源
				事業内容				
4 款 衛 生 費	○	環境啓発施設事業 むさしのエコreポートにおける 環境啓発事業 [環境政策課]	50,915	0	0	0	1,000	49,915
	◎	ごみ減量と資源化推進事業 ボトル対応の屋外給水拠点の設置 [ごみ総合対策課、緑のまち推進課]	2,992	0	0	0	0	2,992
	○	塵芥処理事業 ペットボトル毎週収集化 [ごみ総合対策課]	186,491	0	0	0	0	186,491
	○	塵芥処理事業 市指定有料ごみ処理袋等への バイオマスプラスチック等の配合 [ごみ総合対策課]	123,917	0	0	0	0	123,917
		塵芥処理事業 塵芥処理事業（収集運搬業務） [ごみ総合対策課]	1,628,302	0	60,000	0	617,323	950,979
	○	武蔵野クリーンセンターの管理運営 第四中学校自営線常用化 [ごみ総合対策課]	37,570	0	0	0	0	37,570
		武蔵野クリーンセンターの管理運営 武蔵野クリーンセンターの安全・安定稼働 [ごみ総合対策課]	932,923	0	0	0	23,042	909,881
		駅前周辺清掃事業 受動喫煙防止の推進 [ごみ総合対策課、健康課]	32,713	0	0	0	0	32,713

◎は新規事業
○は拡大・充実事業
(単位：千円)

款	分類	大事業名 事業名 [担当課]	予算額	財源内訳				
				国庫支出金	都支出金	市債	その他	一般財源
				事業内容				
4 款 衛生費		水環境等対策推進事業		0	9,738	0	0	13,362
		雨水浸透施設等助成事業 [下水道課]	23,100	雨水浸透施設や雨水タンクを設置する市民に対して助成を行い、雨水浸透施設等の設置促進を通じ、河川や下水道への流出抑制及び水循環の推進を図る。				
	○	一般管理経費 地域医療体制の維持・強化 [健康課]	208,382	0	0	0	0	208,382
				急激な物価高騰、医療従事者の賃金上昇、吉祥寺南病院の診療休止等を踏まえ、市内の病院に対する緊急支援及び二次・三次救急医療機関への補助を継続するとともに、武蔵野赤十字病院に対する小児・産科救急医療に関する補助を増額する。また、武蔵野赤十字病院の病棟建替えに伴う医療体制のさらなる充実等のために補助を継続する。				
	○	母子保健事業 母子保健事業 [健康課、子ども子育て支援課]	525,322	184,997	162,339	0	0	177,986
				子ども一人ひとりの健やかな成長のため、保健師等の専門職が妊産婦と家族に寄り添い、子ども部門との連携強化による妊娠から子育て期までの切れ目のない伴走型相談支援及び妊婦のための支援給付等の経済的支援を一体的に実施する。産後ケア事業の手続きのオンライン化で市民の利便性向上を図り、利用者ニーズの高い日帰り型を中心に拡充する。				
		保健センターの管理運営 保健センター増築及び複合施設整備 [健康課、子ども子育て支援課]	762,187	0	0	0	600,000	162,187
				保健センターの増築及び大規模改修を行い、保健衛生機能を充実させ、かつ、子どもと子育て家庭への支援施設機能を含む複合施設を整備する。令和8年度は、増築棟建設予定地の基礎等解体工事に着手する。				
	◎	保健センターの管理運営 保健センター増築及び複合施設整備に伴う オフィス環境及び移転プランの検討 [健康課、子ども子育て支援課]	10,219	0	0	0	0	10,219
				保健センター増築及び複合施設整備後の新施設におけるオフィス環境及び移転に関する検討を行い、DX推進を踏まえた行政サービスの向上を目指すとともに、効率的かつ適切な移転プランを策定する。				
○	予防接種事業 予防接種事業 [健康課]	770,793	7,500	37,806	0	50,400	675,087	
			感染症予防対策として、日本脳炎、麻しん・風しん、高齢者インフルエンザ、高齢者新型コロナウイルス、带状疱疹ワクチン等の定期接種を実施する。任意接種では、おたふくかぜ予防接種、男性のHPVワクチン接種、小児インフルエンザ予防接種等の費用助成を実施する。新たに小児におけるRSウイルスに対する母子免疫ワクチンの定期接種を開始する。					
○	老・成人保健事業 がん検診事業の推進及び がん患者等への支援 [健康課]	247,075	4,000	4,828	0	0	238,247	
			がんによる死亡率減少を目指し、効果的な受診勧奨、胃がん・肺がんセット検診、女性のための託児付き3がんセット検診等の実施により受診者の利便性と受診率の向上を図る。また、がん治療等による外見の変化に伴う悩み等を軽減し、社会参加を支援するため対象者及び対象品目を拡大し、ウィッグ等の購入・レンタルに係る費用を助成する。					
○	歯科衛生事業 歯科健康診査事業 [健康課]	186,134	0	48,325	0	21,816	115,993	
			若年層の歯周病罹患状況は増加傾向であるため対象者を20歳以上の全てに拡大し、切れ目のない歯科健康診査を実施する。歯科疾患の早期発見・重症化予防を図り、歯周病や口腔衛生の正しい知識の啓発等を行う。					

◎は新規事業
○は拡大・充実事業
(単位：千円)

款	分類	大事業名 事業名 [担当課]	予算額	財源内訳				
				国庫支出金	都支出金	市債	その他	一般財源
				事業内容				
5款	労働費	勤労者互助会の運営補助		0	0	0	0	23,000
		勤労者互助会補助 [産業振興課]	23,000	市内の中小企業の事業主及び勤労者を対象に福利厚生事業等を行う武蔵野市勤労者互助会に対し、安定した運営を支援するため、補助金を交付する。				
6款	農業費	農業振興事業		0	0	0	0	7,920
		認定農業者等経営改善支援補助事業 [産業振興課]	7,920	経営改善目標を達成するため、農業用機械の導入等を行う場合、認定農業者は年間66万円、都市型認定農業者は33万円を上限に、経費の2分の1を補助する。				
		農業振興事業		0	0	0	0	4,000
		伝統野菜栽培継続支援事業 [産業振興課]	4,000	現在の武蔵野市域にて江戸時代から栽培され、発祥の地とされる伝統野菜「東京うど」の栽培継続を支援し、次代へ繋いでいくため、「東京うど」の生産等に要する経費の一部について補助を行う。				
7款	商工費	商工振興事業		0	30,405	0	0	22,415
		商店街チャレンジ戦略支援事業 [産業振興課]	52,820	東京都と連携した「商店街チャレンジ戦略支援事業」を実施し、商店会が主催するイベント事業等への支援を行い、商業の振興を図る。				
		商工振興事業		0	0	0	0	30,000
		商工会議所補助金 [産業振興課]	30,000	「飲食店活性化支援事業」、「武蔵境活性化委員会補助事業」等の商工会議所が実施するイベントなどの事業に係る経費を補助する。				
		商工振興事業		0	0	0	0	10,000
		商店会組織力強化のための企画提案型補助金 [産業振興課]	10,000	市内商店会が各地域の特性に合わせた活性化事業を自ら考え実施できるよう、商店会が組織力を必要とする商業活性化事業の企画を募り、審査を経て、実施が決定されたものについて補助を行う。				
		商工振興事業		0	0	0	0	2,812
		創業・事業承継支援 [産業振興課]	2,812	「むさしの創業・事業承継サポートネット」の連携機関等とともに、市内事業者の創業・事業承継を支援していく。				
		商工振興事業		0	0	0	0	1,474
		まちとわたしとあなたプロジェクト [産業振興課]	1,474	第三期武蔵野市産業振興計画に基づき、商店会・事業者・市民等が交流・意見交換をする場づくりを実施する。まちや地域への愛着を深めるとともに、多様な主体が「つながり」交流することで生まれる新たな魅力や価値創造を目指す。				

◎は新規事業
○は拡大・充実事業
(単位：千円)

款	分類	大事業名 事業名 [担当課]	予算額	財源内訳				
				国庫支出金	都支出金	市債	その他	一般財源
				事業内容				
7 款 商 工 費		商工振興事業 路線商業活性化総合支援事業 [産業振興課]	6,600	0	0	0	0	6,600
		路線商業活性化総合支援事業 [産業振興課]	6,600	路線商店街の「にぎわい」「ふれあい」の創出や活力ある商店街づくりのために、複数の商店会が実施する共同事業を支援する。				
	○	商工振興事業 商店会地区サポート事業 [産業振興課]	9,000	0	0	0	0	9,000
		商店会地区サポート事業 [産業振興課]	9,000	各商店会・商店会連合会の事務局機能強化や商店会同士のさらなる連携強化等のために、地区商連等が実施する事業に対し、令和8年度から補助率を3分の2から5分の4に引き上げて補助する。				
		商工振興事業 商店会活性出店支援金 [産業振興課]	57,000	0	0	0	8,000	49,000
		商店会活性出店支援金 [産業振興課]	57,000	産業の振興と商店会の活性化を図るため、市内へ出店し、商店会等に参加する事業者を対象に支援金を助成する。なお、創業支援の観点から創業者には支援金を上乘せしている。				
	○	商工振興事業 商店街装飾街路灯電気料補助事業 [産業振興課]	15,250	0	0	0	0	15,250
		商店街装飾街路灯電気料補助事業 [産業振興課]	15,250	明るい商店街作りを通じて、商業の健全な発展を促進するため、装飾街路灯電気料を補助する。令和8年度は補助率を10分の8から10分の9に、また補助上限額を150万円から200万円に引き上げ、商店街への誘客だけでなく、まちの体感治安向上等も含め、拡充を行う。				
		利子補給等事業 中小規模事業者等への補助事業 [産業振興課]	60,383	0	0	0	0	60,383
		中小規模事業者等への補助事業 [産業振興課]	60,383	中小規模事業者及び創業して間もない(予定を含む。)事業者の経営の安定と事業の発展を図るため、市があっせんする融資に対して、その利子の一部を補給し、協会に支払った信用保証料の一部を補助する。				
	友好都市アンテナショップ運営事業 友好都市アンテナショップ運営事業 [産業振興課]	5,652	0	0	0	0	5,652	
	友好都市アンテナショップ運営事業 [産業振興課]	5,652	友好都市のPRや物産品の販売、観光情報の発信などを行うアンテナショップを運営し、友好都市との交流、親善の拠点の役割を担うとともに、市民が友好都市の魅力に触れる機会を提供する。					
○	武蔵野桜まつり事業 武蔵野桜まつり [産業振興課]	24,110	0	0	0	0	24,110	
	武蔵野桜まつり [産業振興課]	24,110	「住んでよかったふるさと武蔵野」を基本理念とし、桜にちなんだイベントの実施により、ふるさと意識の醸成及び友好都市との交流強化を図る。また、第35回を記念し市内を回遊するデジタルスタンプラリーを実施する。					
○	観光振興事業 まちの魅力発信と観光推進 [産業振興課]	80,678	0	6,000	0	0	74,678	
	まちの魅力発信と観光推進 [産業振興課]	80,678	(一社)武蔵野市観光機構と連携し、デジタルマップを活用した観光情報発信の強化、インバウンド事業の課題整理等に取り組み、市の魅力や価値向上を図る。また、中央地区初となるデザインマンホールを設置する。					

◎は新規事業
○は拡大・充実事業
(単位：千円)

款	分類	大事業名 事業名 [担当課]	予算額	財源内訳					
				国庫支出金	都支出金	市債	その他	一般財源	
				事業内容					
7 款	商工費	産業連携プロジェクト事業 産業連携プロジェクト CO+LAB MUSASHINO事業 [産業振興課]	4,500	0	0	0	3,496	1,004	産業の振興と市内事業者の事業活動の充実を目指すとともに、さらなるまちの魅力・価値を見出すために、認定制度を活用した事業者連携の支援、推進等に取り組む。
		武蔵野市ふるさと応援寄附 武蔵野市ふるさと応援寄附の充実 [産業振興課]	3,096,502	0	0	0	740	3,095,762	体験型等も含めた地域の魅力的な返礼品の拡充に努め、市のPRや魅力発信、地域産業の振興、未来への財源確保につなげる。
		消費生活センターの運営事業 消費生活センターの管理運営 [産業振興課]	25,018	0	919	0	13	24,086	消費生活センターの管理や消費生活相談、消費生活講座、消費生活展、消費者団体への助成等を実施する。また、消費者教育の推進と消費者被害の未然防止のための啓発を行う。
8 款	土木費	一般管理経費 三鷹駅北口街づくりビジョンの改定 [まちづくり推進課]	30,565	0	6,900	0	0	23,665	三鷹駅北口周辺の街づくりについて検討するため、令和7年度に改定委員会を立ち上げた。令和8年度末を目途に「三鷹駅北口街づくりビジョン」を改定する。
		一般管理経費 吉祥寺駅周辺地区附置義務駐車場 地域ルールを導入 [まちづくり推進課]	9,752	0	0	0	0	9,752	駐車実態調査及び協議会での検討を踏まえ、駐車施設の供給量適正化、集約・隔地等を具体化する地域ルール及び運用体制を策定し、吉祥寺駅周辺地区の賑わいの連続性確保及び歩行者優先のまちづくりを推進する。
		都市計画道路3・3・14号線南口駅前広場事業 都市計画道路3・3・14号線 南口駅前広場事業 [都市再生課]	13,000	0	0	0	13,000	0	吉祥寺駅南口周辺交通の円滑化と歩行者の安全性・利便性向上のため、事業継続中の吉祥寺駅南口駅前広場の用地折衝を関係部署と連携して進める。
		吉祥寺駅周辺整備計画 吉祥寺パークエリア まちの将来像の立案及び地域展開 [都市再生課]	53,185	0	8,200	0	0	44,985	吉祥寺パークエリアの再整備に向けて、社会実験によるまちづくりへの機運醸成とともに、市民やまちの関係者間の対話を進め、有識者等の知見も踏まえ、将来像の策定を進める。
		交通安全対策事業、自転車対策事業 自転車のルール・マナー向上と 自転車利用環境の整備 [地域交通課]	29,446	0	4,000	0	0	25,446	自転車安全利用講習会等を実施し、安全教育の充実やヘルメット着用、自転車点検整備の促進を図る。また、安全利用の情報に接する機会を創出するとともに、自転車走行空間の整備を行う。

◎は新規事業
○は拡大・充実事業
(単位：千円)

款	分類	大事業名 事業名 [担当課]	予算額	財源内訳				
				国庫支出金	都支出金	市債	その他	一般財源
				事業内容				
8 款 土 木 費		自転車対策事業		0	0	0	3,150	170,984
		放置自転車対策事業 [地域交通課]	174,134	放置自転車等の放置防止指導、撤去、保管及び返還業務を効率的に行い、道路や駅前広場等、公共の場所において良好な環境を確保する。				
		地域交通対策事業		0	0	0	0	12,600
		公共交通事業者運行継続支援金 [地域交通課]	12,600	公共交通事業者は燃料費等の物価高騰だけではなく、乗務員不足に伴う賃金水準の引き上げによる人件費高騰の影響を強く受けているため、運行の継続を支援することで、市民の日常生活における移動手段の確保を図る。				
		ムーバス運行事業		0	0	0	0	195,138
		ムーバス運行補助金 [地域交通課]	195,138	バス交通空白・不便地域を解消するため当該地域と最寄りの駅とをつなぐコミュニティバスの運行を行い、高齢になっても住み慣れた地域で暮らし続けられ、子育て世代も安心して移動できる地域公共交通を確保する。				
	◎	ムーバス運行事業		0	0	0	0	19,750
		バス乗務員緊急採用支援金 [地域交通課]	19,750	深刻な乗務員不足を解消するため、令和8年度からの3年間を緊急採用支援期間と位置づけ、集中的に採用活動を支援することで、地域の足を確保する。住宅手当補助、採用広告費等補助及び運転体験会補助の3つの補助を行う。				
	◎	ムーバス運行事業		0	0	0	0	18,330
		持続可能なムーバス運営の再構築検討 [地域交通課]	18,330	バス乗務員不足等を踏まえ、ムーバスの運行ルート、ダイヤの見直し、補完的な交通手段の導入可能性等について、武蔵野市地域公共交通活性化協議会の議論を踏まえて検討を行う。				
	道路維持管理		0	0	0	0	42,191	
	生活道路の交通安全対策 [道路課]	42,191	幹線道路等に囲まれた生活道路を対象として、交通事故を減らすために、通過交通の排除、速度抑制等の交通安全対策の検討を行い、安全・安心な通行環境の確保を実現する。					
	街路灯維持管理		0	0	0	0	2,000	
◎	イーストエリア街路灯の照度向上 [道路課、安全対策課]	2,000	吉祥寺東部地区における環境浄化対策の一つとして、街路灯のさらなる照度アップにより、歩行空間の安全・安心の向上を図る。					
	道路新設改良事業		0	54,583	0	0	12,565	
	道路新設改良事業 [道路課]	67,148	武蔵野市バリアフリー道路特定事業計画に基づき、計画的なバリアフリー整備を実施する。また、交通課題を有する駅前広場の再整備を実施する。					

◎は新規事業
○は拡大・充実事業
(単位：千円)

款	分類	大事業名 事業名 [担当課]	予算額	財源内訳				
				国庫支出金	都支出金	市債	その他	一般財源
				事業内容				
8 款 土 木 費		環境舗装事業 環境舗装事業 [道路課、下水道課]	128,166	0	39,130	0	0	89,036
		景観道路事業 景観道路事業 [道路課、用地課]	1,590,440	20,350	729,624	0	10,397	830,069
		区画道路整備事業 区画道路整備事業 [道路課、用地課]	280,472	0	83,204	0	0	197,268
		狭あい道路拡幅整備事業 狭あい道路拡幅整備事業 [道路課]	103,323	10,000	0	0	0	93,323
		橋りょう新設改良事業 橋りょう長寿命化事業 [道路課]	44,072	6,050	2,475	0	0	35,547
		都市計画道路3・4・2号線事業 都市計画道路(天文台通り)の整備促進 [道路課、用地課]	920,642	0	0	0	903,720	16,922
		住宅対策事業 緊急輸送道路沿道建築物 耐震化促進事業 [住宅対策課]	295,972	133,220	97,503	0	0	65,249
		住宅対策事業 民間住宅耐震化促進事業 (耐震アドバイザー・耐震化助成) [住宅対策課]	114,402	51,626	25,628	0	0	37,148

◎は新規事業
○は拡大・充実事業
(単位：千円)

款	分類	大事業名 事業名 [担当課]	予算額	財源内訳				
				国庫支出金	都支出金	市債	その他	一般財源
				事業内容				
8 款 土 木 費		公園等建設事業	305,926	0	9,500	0	130,553	165,873
		公園等建設事業 [緑のまち推進課]		境南ふれあい広場公園及び久保公園の改修並びになかよし公園の木製複合遊具の更新を実施する。				
	○	緑化推進事業 (仮称) 緑の基本計画2027の策定 [緑のまち推進課]	9,071	0	0	0	0	9,071
		市民の共有財産である緑の保全と創出のため、緑地に関する実態把握や市民参加による合意形成及び緑化推進審議会での議論を踏まえ、(仮称) 緑の基本計画2027(令和9年度から令和18年度まで)を策定する。						
		緑化推進事業 保存樹林等の指定及び助成 [緑のまち推進課]	20,525	0	0	0	0	20,525
		民有地の緑の保全を推進するため、保存樹林等の指定を行い、樹木診断の実施や補助金を交付する。また、令和7年度に引き続き、文化財として本市が指定及び登録する樹木への助成を実施する。						
	◎	緑化推進事業 「二俣尾・武蔵野市民の森」と 「奥多摩・武蔵野の森」の森林整備 [緑のまち推進課]	9,596	0	0	0	4,400	5,196
		東京都西部の森林の持つ保水性及び地下水涵養機能により、都市部の自治体は水源、温暖化緩和等の恩恵を受けている。森林の持つ機能や役割について、講座を通じて市民への啓発を行い理解を得るとともに、森林整備等を進める。						
	緑化推進事業 「遠野・武蔵野の森」の森林整備 [緑のまち推進課]	1,000	0	0	0	1,000	0	
	令和6年7月に友好都市・遠野市と締結した森林保全の推進等に関する協定に基づき、「遠野・武蔵野の森」と命名した遠野市有林約70haのエリアにおいて、皆伐、間伐及び保育作業等の森林整備を実施し、伐採した木材は、公共施設の改修工事等に活用する。							
	緑化推進事業 緑ボランティア団体事業助成 [緑のまち推進課]	4,110	0	0	0	0	4,110	
	市民活動による公園の維持管理や緑化推進・啓発を図るため、本市と協定を締結しているボランティア団体事業への助成を行う。							
	仙川水辺環境整備事業	16,487	0	0	0	0	16,487	
	仙川水辺環境整備事業 [緑のまち推進課]		仙川水辺環境整備基本計画(仙川リメイク)の評価と今後のあり方に基づき、市内唯一の一級河川である仙川の整備済み区間の維持管理を行い、生態系豊かな水辺空間を確保する。					
9 款 消 防 費	一般管理経費	1,000	0	0	0	0	1,000	
	◎ 消防団に係る啓発 [防災課]		消防団員のうち40代以上が80%を超え、今後10年での減少が見込まれることを踏まえ、団の維持のために団員募集啓発を行う。募集チラシ及び啓発品を作成し、水防防災フェスタ等イベントで募集啓発品の配布を行う。					

◎は新規事業
○は拡大・充実事業
(単位：千円)

款	分類	大事業名 事業名 [担当課]	予算額	財源内訳					
				国庫支出金	都支出金	市債	その他	一般財源	
				事業内容					
9 款 消 防 費	○	消防施設維持管理 消防団第2分団詰所の改築 [防災課]	130,721	0	0	0	0	130,721	消防団第2分団の仮詰所を、第三中学校敷地内北東角地に設置する。令和8年度は仮詰所工事等を実施し、仮詰所工期は令和8年10月から令和9年3月までとし、令和9年4月に仮詰所への移転を予定している。
	○	消防施設維持管理 消防団第6分団詰所の改築 [防災課]	20,291	0	0	0	0	20,291	消防団第6分団の詰所改築について、令和8年度は新詰所・仮詰所(車庫)の設計及び現詰所の解体設計を実施する。仮詰所は西窪稻荷神社の社務所を利用し、令和10年3月に仮詰所への移転を予定している。
	◎	一般管理経費 感震ブレーカー設置に関する意識啓発事業 [防災課]	5,567	0	1,750	0	3,817	0	災害時の出火防止対策について啓発を行うとともに、武蔵野市民防災協会と連携し、電気火災対策として有効な感震ブレーカーを全世帯を対象として申請があった方に配布する事業を実施する。
	◎	一般管理経費 災害用トイレ確保・啓発事業 [防災課]	28,695	0	12,000	0	10,000	6,695	能登半島地震でも注目され災害時のトイレ対策として有効とされているトイレトラックを導入する。また、公募による車両デザイン募集及びクラウドファンディングの実施を通じて防災に対する機運醸成を図る。
	○	防災訓練事業 実効性の高い訓練の実施・検証 [防災課]	6,875	0	0	0	0	6,875	令和6年度から3か年計画で実施している本事業について、最終年度については実践型の総合防災訓練の試行として、災对本部図上訓練及び災対各部図上訓練を行い、実効性の高い全庁的な訓練体制の基盤を築く。
	◎	災害対策用器具機材備蓄品整備 避難所の環境改善 [防災課]	1,832	0	840	0	0	992	「東京都避難所運営指針」において、避難所の環境整備指針が示された。本市の避難所、備蓄スペース及び運営体制を鑑み、簡易ベッド及びおりものシートの新規導入を行う。
	10 款 教 育 費		一般管理経費、小学校改築事業、中学校改築事業 学校改築事業 [教育企画課]	3,687,637	290,000	0	1,600,000	980,000	817,637
○		教育相談事業、学校管理、校舎等施設維持管理、一般管理経費、学校管理、校舎等施設維持管理 学校施設における暑さ対策 [教育企画課、教育支援課]	97,768	19,771	0	0	36,000	41,997	学校施設における暑さ対策として、空調の設置、既存空調の洗浄及びマイボトル冷水機の試行設置などを行うことにより、適切な施設環境を確保する。

◎は新規事業
○は拡大・充実事業
(単位：千円)

款	分類	大事業名 事業名 [担当課]	予算額	財源内訳					
				国庫支出金	都支出金	市債	その他	一般財源	
				事業内容					
10 款 教育費		児童生徒指導 子どもたちの居場所づくりとしての部活動の着実な地域連携の推進 [指導課]	51,134	0	17,608	0	0	33,526	小学校12校で4名分、中学校で各校6名分の部活動指導員を引き続き配置し、教員の多忙化解消を図る。また、部活動統括コーディネーターを配置し、地域展開への過程としての地域連携を促進する。
		児童生徒指導 教育の質の向上と教員の働き方改革の推進(市講師及び学習指導補助員の配置と学習支援教室の実施) [指導課]	153,947	0	16,742	0	0	137,205	授業の質向上と教員の働き方改革推進のため、一部教科の授業を代行する本市独自の市講師の配置を継続する。また、放課後等の学習支援教室の実施及び学習指導補助員の配置により、個別最適な指導を一層進める。
	◎	児童生徒指導 副校長補佐の設置 [指導課]	7,314	0	6,096	0	0	1,218	副校長に集中する業務負担の軽減等を行うため、大規模校の小学校において副校長を直接補佐する支援員を配置する。管理職の長時間労働を軽減し、学校組織の機能強化につなげる。
		児童生徒指導、教育推進室の運営 学校運営協議会機能を有する開かれた学校づくり協議会の全校展開 [指導課]	18,855	0	9,584	0	0	9,271	全市立小中学校で学校運営協議会機能を有する開かれた学校づくり協議会を設置し、学校・家庭・地域で学校運営を協働する仕組みを強化するとともに、地域学校協働活動の活性化を図る。
		情報教育指導 学習者用コンピュータ活用の推進 [指導課]	203,478	0	0	0	0	203,478	令和7年度に小中学校の児童生徒1人につき1台を整備した学習者用コンピュータ及び学習支援ソフトを活用し、個別最適な学びと協働的な学びとの一体的な充実を推進していく。
	○	情報教育指導 学校図書館システム更改 [指導課]	19,892	7,062	0	0	0	12,830	小中学校の図書の蔵書管理・貸出等を行う学校図書館システムをより利用しやすいものへ更改することで、図書館の読書センター及び学習・情報センターとしての機能を高め、児童生徒の知性・感性を磨くことを支援する。
	○	情報教育指導 学校情報システム端末増設 [指導課]	26,499	0	0	0	0	26,499	教職員の配置数に合わせた適切な台数の校務用端末を整備し、ICTを活用した効率的な校務が実施できる環境を維持し、引き続き学校の業務負担軽減を図り、児童生徒へ質の高い教育を提供する。
	○	セカンドスクール セカンドスクール・プレセカンドスクール [指導課]	255,931	27,099	0	0	0	228,832	長期宿泊での自然体験及び農業体験により豊かな感性、自主性、協調性等を育む教育活動を行う。教員及び宿泊地の負担軽減、事業本来の目的達成並びに日程を1泊増やす効果の検証のため、一部の小学校で6泊7日の事業試行を継続する。

◎は新規事業
○は拡大・充実事業
(単位：千円)

款	分類	大事業名 事業名 [担当課]	予算額	財源内訳					
				国庫支出金	都支出金	市債	その他	一般財源	
				事業内容					
10 款 教 育 費	◎	教育相談事業、情報教育指導 チャレンジクラスの開設 [教育支援課、指導課]	3,684	0	1,842	0	0	1,842	不登校の生徒が安心して学校生活を送ることができるようなゆとりある生活時程を実現し、一人ひとりの生徒の状況に応じた支援を行うため、第五中学校にチャレンジクラスを設置する。
	○	教育相談事業 不登校対策と教育相談の総合的推進 [教育支援課]	273,380	0	54,851	0	0	218,529	教育支援センターの教育相談員とスクールソーシャルワーカーが相談支援を行い、不登校の子どもや困りごとを抱える家庭を多面的に支援する。スクールソーシャルワーカーの支援体制を拡充し、不登校支援の充実を図る。
		学級・講座開催事業 むさしのサイエンスフェスタの開催 [生涯学習スポーツ課]	5,158	0	0	0	300	4,858	科学の不思議さと面白さを感じてもらうために実施する。土曜学校サイエンスクラブの児童生徒による市民への「学びおくりあい」の機会としている。
	◎	学級・講座開催事業 学びおくりあい補助金 [生涯学習スポーツ課]	1,200	0	0	0	600	600	第二期生涯学習計画に掲げる、日ごろの学びを他者、地域、コミュニティ、社会、次の世代へ「おくる」という意味の「学びおくりあい」に誰でも簡単に参加できる補助金を新設する。
		文化財保護普及事業 文化財の保護普及事業 [生涯学習スポーツ課]	37,484	8,775	4,539	0	310	23,860	文化財保護を目的に、埋蔵文化財・民俗資料・古文書等の調査、研究等を行い、文化財講座等普及活動や武蔵野ふるさと歴史館における展示を実施する。また、文化財の指定・登録や、補修・利活用等にも取り組む。
		武蔵野ふるさと歴史館の管理運営 武蔵野ふるさと歴史館の管理運営 [生涯学習スポーツ課]	77,060	0	0	0	11	77,049	歴史公文書の整備、公開等に努めるとともに、考古学、民俗学、歴史学の視点に立った博物館機能を持った複合施設としての役割を担う専門的研究と生涯学習を推進する。
		土曜学校事業 土曜学校事業 [生涯学習スポーツ課]	2,685	0	0	0	120	2,565	子どもたちの生きる力を育み、生涯学習のきっかけづくりとするため体験活動を中心とした「土曜学校」を実施する。事業の一部は(公財)武蔵野文化生涯学習事業団に委託して実施する。
	◎	旧赤星鉄馬邸・濱家住宅西洋館保存活用事業 旧赤星鉄馬邸・濱家住宅西洋館 保存活用事業 [生涯学習スポーツ課、資産活用課]	66,720	13,900	6,950	0	0	45,870	国登録有形文化財である旧赤星鉄馬邸と濱家住宅西洋館について、管理運営業務を試行的に委託する。また、旧赤星鉄馬邸について、保存活用計画に基づき本邸等の整備工事の設計に着手する。

◎は新規事業
○は拡大・充実事業
(単位：千円)

款	分類	大事業名 事業名 [担当課]	予算額	財源内訳					
				国庫支出金	都支出金	市債	その他	一般財源	
				事業内容					
10 款 教育費		一般管理経費 市民会館大規模改修工事 [生涯学習スポーツ課、市民活動推進課、子ども子育て支援課]	384,910	0	0	0	300,000	84,910	第2期武蔵野市公共施設等総合管理計画及び保全改修計画に基づく大規模改修工事を令和7年度から令和8年度まで行う。併せて、男女平等推進センターの利便性向上及び保育室に子育てひろばを開設するための改修工事を行う。
		一般管理経費 ひと・まち・情報 創造館 武蔵野プレイスの管理運営 [生涯学習スポーツ課]	675,858	0	86	0	21,896	653,876	図書館・生涯学習活動支援・市民活動支援・青少年活動支援に関する講座・事業、複数機能の相互連携事業(プレイス・フェスタ等)及び施設の管理運営を(公財)武蔵野文化生涯学習事業団に委託をして行う。
	○	体育施設一般管理経費 総合体育館大規模改修工事 [生涯学習スポーツ課]	616,704	80,000	0	350,000	100,000	86,704	令和6年度から令和7年度までに作成した基本設計・実施設計を基に、総合体育館の長寿命化を図る保全と機能改善等の大規模改修工事に着手する。
	○	体育施設一般管理経費 市営プールの更新に係る 基本設計・実施設計 [生涯学習スポーツ課]	48,700	0	0	0	0	48,700	誰もが利用しやすいプールの充実に向け、令和7年度に策定した基本計画を基に、令和8年度から令和9年度までの基本設計・実施設計を行う。
		一般管理経費 中央図書館地下書庫 電動書架リニューアル工事 [図書館]	16,701	0	0	0	0	16,701	図書館資料の安定的かつ効率的な提供を行うため、中央図書館地下書庫に設置されている電動書架のリニューアル工事を行う。令和5年度から5か年で実施しており、4か年目である。
各款		公共施設劣化保全整備 [施設課]	2,798,772	139,188	0	350,000	1,632,989	676,595	公共施設保全改修計画に基づく大規模改修や劣化調査による保全整備を実施し、市庁舎、コミュニティセンター、スポーツ施設、子育て支援施設、小中学校等の施設の機能維持及び延命化を図る(予算額は一部再掲)。
国民健康保険事業会計		健康保持増進事業 国民健康保険データヘルス計画 に基づく保健事業及び中間評価の実施 [保険年金課、健康課]	23,324	0	19,083	0	0	4,241	国民健康保険被保険者の健康寿命の延伸及び生活習慣病にかかる医療費の適正化を目指し、特定健康診査及び若年層健康診査の受診勧奨、生活習慣病の重症化予防事業等を行う。計画の中間年度にあたり医療費分析等を行う。
水道事業会計		配水管網整備推進事業 [工務課]	489,365	0	0	358,757	0	130,608	災害時にも安全で安心な水道水の供給ができるように、配水管の新設及び更新を行い、配水管路の耐震化を推進する。

◎は新規事業
○は拡大・充実事業
(単位：千円)

款	分類	大事業名 事業名 [担当課]	予算額	財源内訳					
				国庫支出金	都支出金	市債	その他	一般財源	
				事業内容					
水道事業会計		浄水場・水源施設維持更新事業 [工務課]	338,840	0	0	0	0	338,840	
				円滑かつ効率的に水道水を供給するため、浄水場・水源施設保全計画に基づき、浄水場施設及び水源施設の維持・更新を進める。					
	◎	铸铁管（配水本管）更新事業 [工務課]	40,557	0	0	0	0	40,557	
				水道水の安定供給を確保するために、老朽化した重要度が高い铸铁管（配水本管）の更新に向け、更新計画策定に着手する。令和8年度は、計画策定の一環として、最適な更新ルートを選定及び検討を行う。					
下水道事業会計		下水道ストックマネジメント推進事業 [下水道課]	554,518	100,640	98,716	216,400	0	138,762	
				武蔵野市下水道ストックマネジメント計画（第2期）に基づき、計画的な下水道施設の点検・調査、修繕・改築工事を実施する。					
		下水道施設長期包括業務 [下水道課]	352,087	0	0	0	0	352,087	
				令和6年度から試行的に長期包括契約方式で維持管理業務等を実施しており、令和8年度も継続して行う。試行期間は令和9年度までのため、令和8年度は効果検証を行うとともに次期官民連携業務等の検討を進める。					
		◎	善福寺川排水区溢水対策事業 [下水道課]	9,576	0	0	0	0	9,576
					善福寺川下流域の一部の下水道施設において豪雨時に溢水が発生しているため、本市が管理する下水道施設について、溢水を軽減するための対策を実施する。				
		都立井の頭恩賜公園内遮集管防護擁壁修繕工事 [下水道課]	20,199	0	0	0	0	20,199	
				当初令和7年度に実施予定であったが、関係機関と調整の結果、令和8年度の実施となった。都立井の頭恩賜公園内に占用している下水道管きよを防護している石積擁壁の修繕工事を行い、下水道管きよの保全を図る。					
	◎	下水道事業経営戦略及び下水道使用料見直しに係る検討業務 [下水道課]	15,401	0	0	0	0	15,401	
				下水道を取り巻く社会情勢の変化を踏まえた健全な事業運営を継続するため、学識経験者や市民委員等で組織する下水道事業審議会において、武蔵野市下水道事業経営戦略及び下水道使用料の見直しについて検討する。					
		公共下水道建設事業 [下水道課]	98,300	0	7,150	38,900	0	52,250	
				道路拡幅事業等に合わせて下水道管きよの布設替え、新設工事等を行う。					

◎は新規事業
○は拡大・充実事業
(単位：千円)

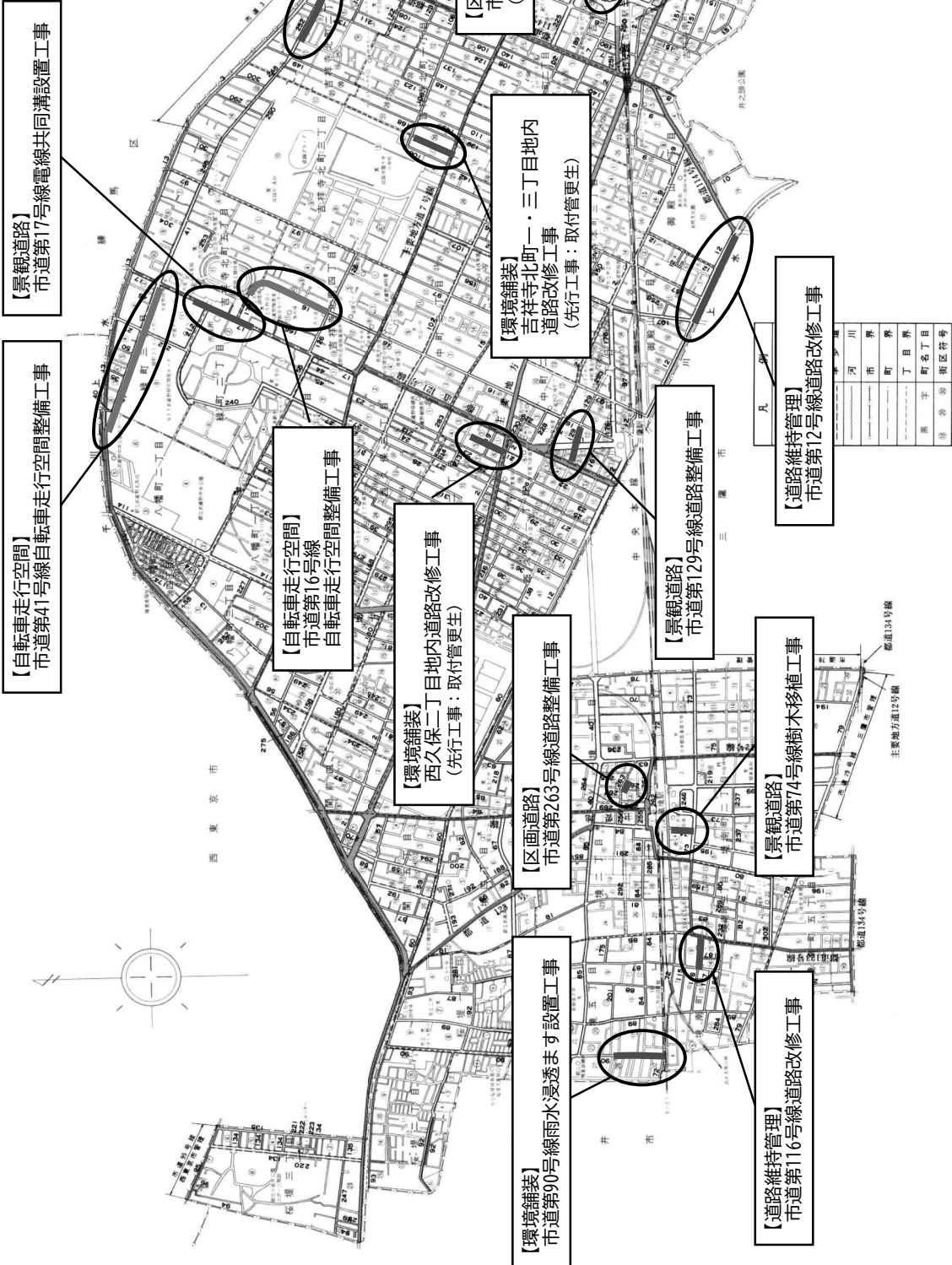
款	分類	大事業名 事業名 [担当課]	予 算 額	財 源 内 訳				
				国庫支出金	都支出金	市 債	その他	一般財源
				事 業 内 容				
下水道事業会計		雨水管理計画（仮称）の策定 [下水道課]	18,051	8,570	4,285	0	0	5,196
				都市化の進展や気候変動に伴う豪雨による浸水被害への対策を計画的に実施するため、令和6年度から3か年で武蔵野市雨水管理計画（仮称）を策定する。				
	◎	流総計画に基づく下水道幹線切替えに関する基礎調査事業 [下水道課]	16,742	0	0	0	0	16,742
				多摩川・荒川等流域別下水道整備総合計画（東京都）に基づく野川処理区等の下水道幹線切替え事業に関する課題等を整理し、及び東京都や近隣自治体との協議を行う資料とするため、基礎調査を行う。				
		区部流入及び流域下水道建設・改良負担金 [下水道課]	199,611	0	0	143,500	0	56,111
				本市が排出する下水の処理を委託している東京都の水再生センター及び関連下水道施設に係る建設・改良に要する費用を負担する。				

令和8年度 道路維持管理事業等 施工予定箇所図



事業名	施工延長 [約 m]	舗装面積 [約 m ²]
道路維持管理	890	3,970
環境舗装	690	2,610
景観道路	280	1,020
区画道路	140	650
計	2,000	8,250

事業名	施工延長 [約 km]
自転車走行空間	1.0



河川	市界	町界	丁目界	町名丁目	番地	街区符号
川	市	町	丁目	町名丁目	番地	街区符号

◎ 河川 ◎ 市界 ◎ 町界 ◎ 丁目界 ◎ 町名丁目 ◎ 番地 ◎ 街区符号 ◎ 景観道路 ◎ 環境舗装 ◎ 区画道路 ◎ 自転車走行空間 ◎ 道路維持管理

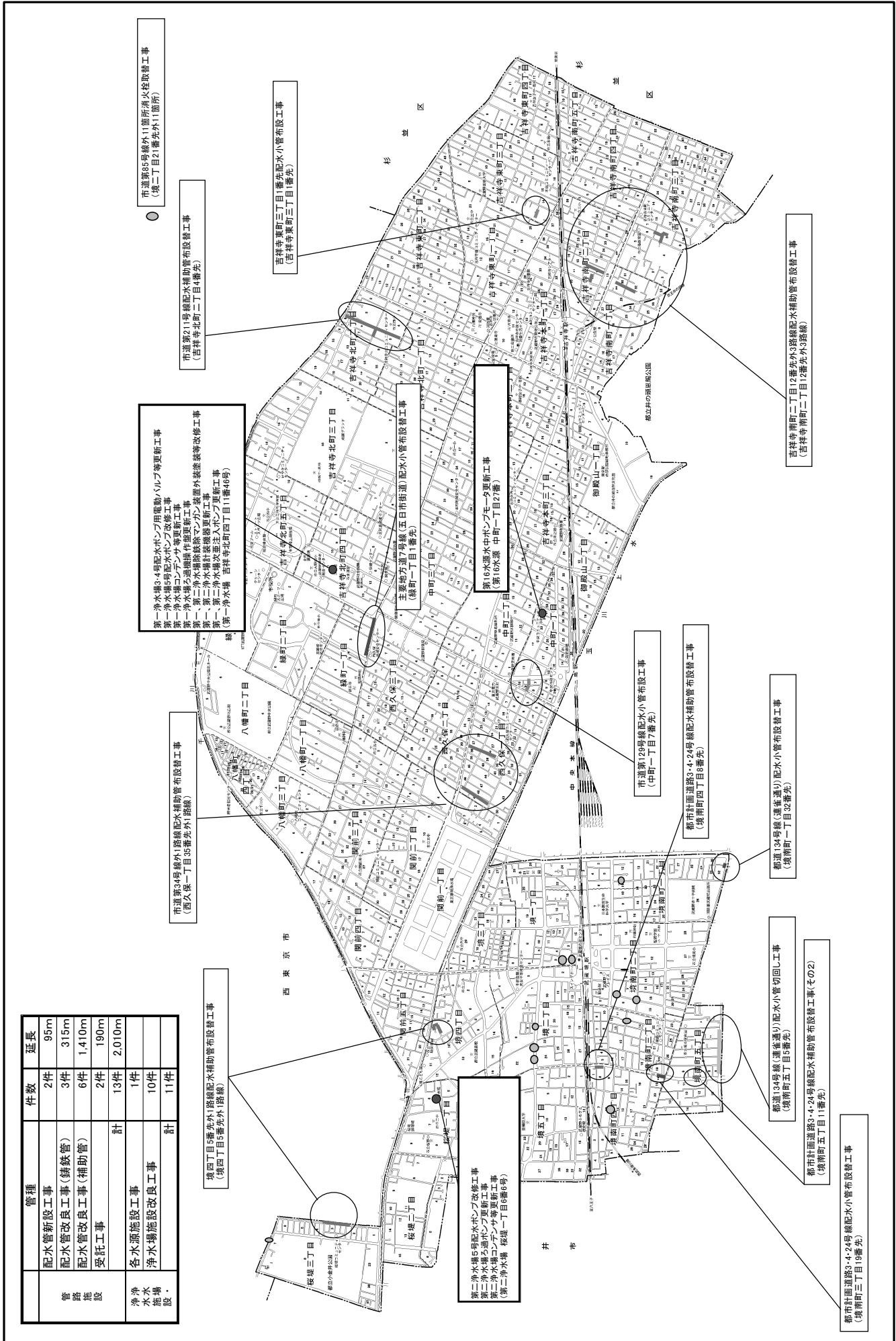
令和8年度 都市計画事業等施工箇所図



令和8年度 公園等建設事業施工箇所図



令和8年度 水道事業 (管路・浄水場・水源施設) 施工箇所図

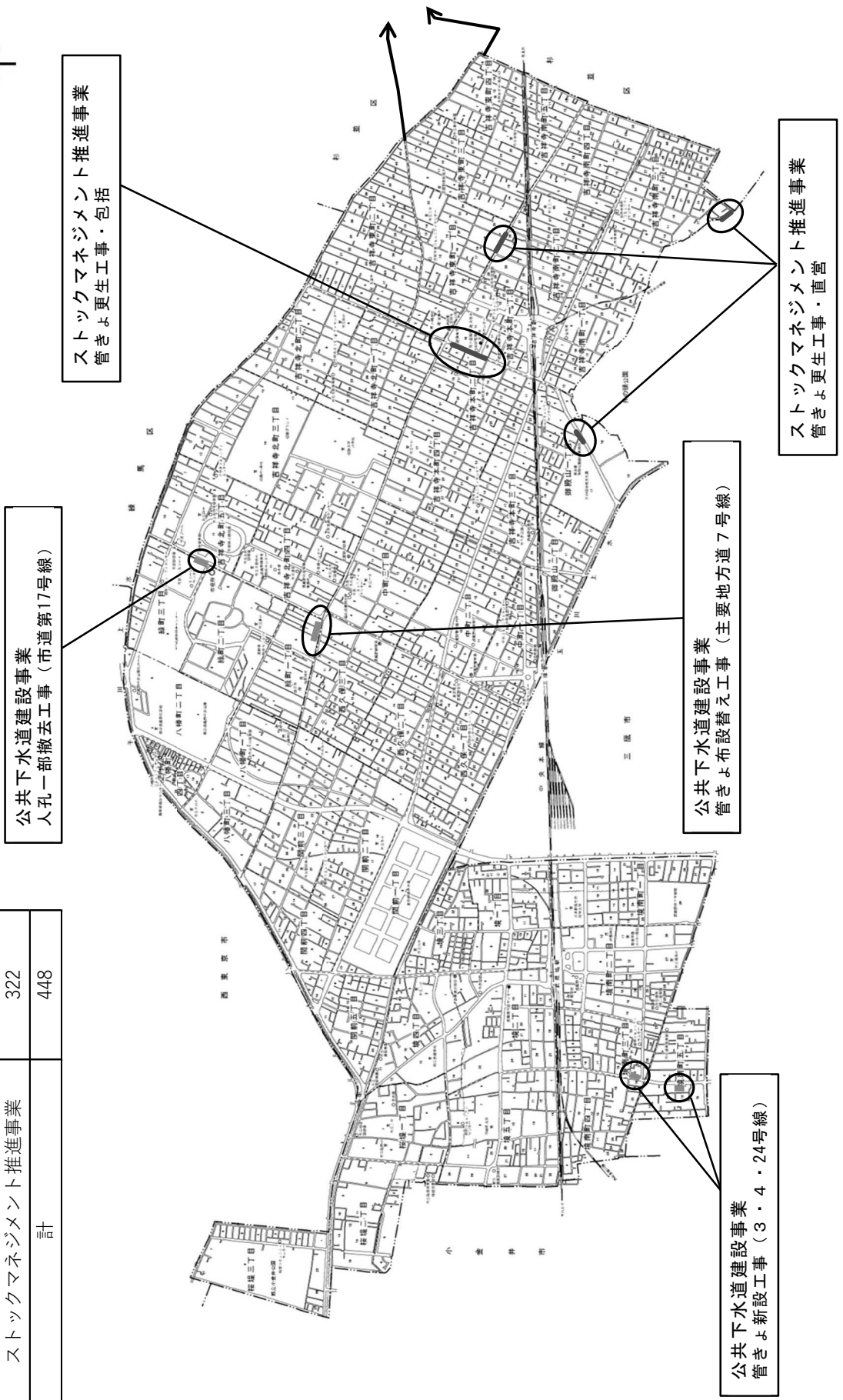


管種	件数	延長
配水管新設工事	2件	99m
配水管改良工事(鋼鉄管)	3件	315m
配水管改良工事(補助管)	6件	1,410m
受託工事	2件	190m
計	13件	2,010m
各水源施設工事	1件	
浄水場施設改良工事	10件	
計	11件	

令和8年度 下水道事業施工箇所図

事業名	施工延長 (m)
公共下水道建設事業	126
ストックマネジメント推進事業	322
計	448

N
4



19 市民施設の概要

※敷地面積、建築面積及び延床面積は、原則として直近の建築確認の数値による。
 ※構造は、原則として直近の建築確認による。

施設名	所在地	敷地面積(m ²)	建築面積(m ²)	延床面積(m ²)	構造
	竣工等年月日				
武蔵野公会堂	吉祥寺南町1-6-22	1,873.79	1,061.41	2,486.62	RC造 地上3階 地下1階
	昭和39年1月21日開館				※建築確認は、地上5階
武蔵野芸能劇場	中町1-15-10	631.45	525.32	1,578.62	SRC造 地上4階 地下1階
	昭和59年2月9日開館				
武蔵野市民文化会館	中町3-9-11	6,256.80	4,559.06	15,362.57	SRC造 地上5階 地下1階
	昭和59年11月3日開館 平成29年4月20日リニューアルオープン				
武蔵野スイングホール	境2-14-1	2,106.17	1,465.95	1,992.33	RC、SRC、S造 南棟 地上11階 地下2階 北棟 地上3階 地下2階
	平成8年9月5日開館				
吉祥寺美術館	吉祥寺本町1-8-16 FFビル7階	3,465.18	2,486.16	1,044.75	SRC造 (一部S造) 地上7階 地下2階 の7階部分
	平成14年2月2日開館				
松露庵	桜堤1-4-22	3,488.00	103.71	103.71	木造 平家建
	平成15年4月5日開館	※古瀬公園内			
吉祥寺シアター	吉祥寺本町1-33-22	876.34	720.86	1,451.47	RC造 地上3階
	平成17年5月21日開館				

(令和8年4月1日時点見込)

施 設 概 要			
ホー ル	定員350人、 楽屋2室	会 議 室	第1(81㎡、45人)、第2(81㎡、45人)、 第3(81㎡、45人)、第4(81㎡、45人)、 第5(49.5㎡、24人)、第6(49.5㎡、18人) ※第1、第2(合併して使用可能 108人)
和 室	第1(20畳、20人、茶華道用水屋付)、 第2(25畳、25人)	そ の 他	駐車場(16台収納)
小 劇 場	定員145人(椅子席142席、車椅子席3席)、 楽屋1室	小ホール	面積200㎡(展示用パネル 幅1.2m×高さ 2.1m 20台)
大ホール	定員1,272人(固定席1,252席、親子席16 席、車椅子席4席)、楽屋6室、リハーサル 室1室	小ホール	定員429人(固定席425席、車椅子席4席)、 楽屋2室、リハーサル室1室
展 示 室	面積347㎡、うち展示場約310㎡、パネル9 枚	練 習 室	第1(66㎡、36人)、第2(25㎡、10人)、 第3(66㎡、36人)
会 議 室	第1(87㎡、34人)、第2(49㎡、19人)	和 室	2室(各10畳)
茶 室	広間10畳、小間4.5畳、茶庭を含めて84㎡	そ の 他	レストラン、駐車場(86台収納)、コインロッ カー、ベビールーム(14㎡)
イベントホール (スイングホール)	定員180人(固定席140席、補助席40席)、 控室(楽屋)2室	会 議 室 (スカイルーム)	第1(75㎡、40人)、第2(80㎡、40人)、 第3(81㎡、34人)
レセプションルーム (レインボーサロン)	A(150㎡、レセプション会場約100人・会議室60人) B(225㎡、レセプション会場約150人・会議室100 人) ※A、B(合併して使用可能、レセプション会場300 人・会議室160人)		
常設展示室	浜口陽三記念室 75㎡ 萩原英雄記念室 75㎡	企画展示室	A室 74㎡ B室 74㎡
音 楽 室	152㎡	そ の 他	ミュージアムショップ、コインロッカーほか
茶 室	広間6畳、8畳、小間3畳台目		
劇 場	最大定員239人(基本舞台使用時189席)、 組立式客席段床、楽屋2室	けいこ場	広さ約77㎡(11.5m×6.7m×高さ3.5m)、 鏡(10.8m×2m)、バレエ用バー、更衣室 (控室)
そ の 他	カフェ		

施設名	所在地	敷地面積(m ²)	建築面積(m ²)	延床面積(m ²)	構造			
	竣工等年月日							
かたらいの道 市民スペース	中町1-11-16 武蔵野 Towers スカイ ロスタワー1階	20.83	-	141.78	RC造 (一部S造) 地上3階 地下3階 の1階部分			
	平成22年4月3日開館					※登記上の持分面積		
武蔵野商工会館	吉祥寺本町1-10-7	603.63	508.48	3,416.82	S造一部RC 造 地上8階 地下1階			
	平成13年5月17日竣工							
武蔵野クリーンセンター	緑町3-1-5	17,000.04	3,725.44	8,871.47	SRC造一部 S造RC造 地上3階 地下2階			
	工場棟 平成29年3月15日竣工							
	管理棟・連絡通路 令和元年6月28日竣工					1,282.87	1,595.20	S造・ SRC造 地上2階
	むさしのエコレポート 昭和59年5月16日(旧武 蔵野クリーンセンター)竣 工 令和2年5月7日リノー ベーション完了					1,594.48	2,184.16	RC造一部 SRC造 地上3階

施 設 概 要			
会 議 室	第1(44㎡、27人)、第2(44㎡、27人)		
1 階	(一社)武蔵野市観光機構、武蔵野法務局 証明サービスセンター	2 階	吉祥寺市政センター、吉祥寺まちづくり事 務所
3 階	消費生活センター事務室、講座室、多目的 ルーム、ミーティングルーム、㈱エフエムむ さしの事務室、スタジオ	4 階	市民会議室(ゼロワンホール)
5 階	武蔵野商工会議所会議室(第1会議室、第 2会議室、第3会議室、第4会議室)	6～8階	武蔵野商工会議所
地下1階	機械式駐車室、防災備蓄倉庫、中央管理 室		
工場棟(焼却施設)			
施設規模	120トン/日(60トン/日×2基)	施設種類	全連続燃焼式焼却炉(廃熱ボイラ付)
対象ごみ	可燃ごみ (生ごみ、紙屑、木屑、草、資源にならない プラスチック等) 粗大ごみ破碎選別後の可燃ごみ (家具、椅子、机等)	主要機器	ごみクレーン、投入ホッパ、ストーカ、廃熱ボ イラ(過熱器含む。)、エコノマイザ、低圧蒸 気復水器、ろ過式集じん器、乾式有害ガス 除去装置、ダスト固化装置、焼却灰選別装 置、灰搬出装置、排水処理設備、蒸気ター ビン発電機、常用兼非常用ガスコジェネ レーション設備、電気設備、計装設備
そ の 他	ごみ計量機等		
工場棟(不燃・粗大ごみ処理施設)			
施設規模	10トン/5時間×1基	施設種類	低速回転及び堅型高速回転式破碎機、粒 度・アルミ・磁性物選別装置、金属類貯留 ホッパ
対象ごみ	粗大ごみ(家具、家電等) 不燃ごみ(金属類、ガラス、セトモノ等)	主要機器	ごみクレーン、供給エプロンコンベア、一 次・二次破碎機、可燃物搬出コンベア、粒 度選別機、アルミ選別機、磁力選別機、金 属類貯留ホッパ、電気設備、計装設備、サ イクロン、集じん機
そ の 他	可燃性大型ごみ破碎機ほか		
管理棟・連絡通路			
1 階	事務室、粗大ごみ受付、倉庫	2 階	見学者ホール、コミュニティラウンジ、作業ス ペース、事務室
むさしのエコreゾート			
1 階	ものづくり工房、フリースペース、ホール、カ フェスペース、スタディールーム、サポーター ルーム	2 階	事務室、アーカイブ、休憩室、文書庫
3 階	倉庫		

施設名	所在地	敷地面積(㎡)	建築面積(㎡)	延床面積(㎡)	構造
	竣工等年月日				
北町高齢者センター	吉祥寺北町4-1-16	895.75	446.37	884.07	S一部RC造 地上2階 地下1階
	昭和62年10月10日開設				
高齢者総合センター	緑町2-4-1	1,657.08	621.57	3,260.67	RC一部S造 地上5階 地下1階
	平成5年9月6日開設 令和7年7月22日 リニューアルオープン	※公簿面積			
桜堤ケアハウス	桜堤1-9-9	1,471.97	873.05	1,852.83	RC造 地上4階
	平成8年6月1日開設				
		※敷地面積、建築面積は、 学生寮部分を含む。			
吉祥寺本町在宅介護・ 地域包括支援センター	吉祥寺本町4-20-13	495.76	247.44	275.11	RC造 平家建
	平成17年10月1日開設				
障害者福祉センター	八幡町4-28-13	1,031.92	512.15	1,612.98	RC造 地上3階 地下1階
	昭和55年12月3日竣工				
障害者福祉センター (仮施設)	中町2-15-14	2,126.03	1,100.88	1,100.88	S造 平家建
	令和7年12月22日供用 開始				
桜はうす・今泉	桜堤1-5-1	181.77	42.22	42.22	S造 平家建
	昭和47年7月23日竣工	※道路後退部 分を除いた公 簿面積	※公簿面積		
みどりのこども館	緑町2-6-8 武蔵野緑町二丁目第3 アパート1階	1,947.76	960.78	662.83	RC造 地上11階の 1階部分
	平成21年4月1日開館	※借地面積			

(令和8年4月1日時点見込)

施 設 概 要			
コミュニティ ケアサロン (老人デイ サービス)	コミュニティホール、ケアルーム、厨房、事 務室、活動室、静養室、浴室、メモリアル ルーム、相談室	会 議 室	62.27㎡
コミュニティ ケアサロン (子育てひろ ば)	子育てひろば「みずきっこ」、事務室	地下1階	倉庫
1 階	市民交流スペース、相談室、展示室、事務 室、在宅介護・地域包括支援センター、住 宅改修・福祉用具相談支援センター	2 階	デイサービスセンター、浴室
3 階	講義室	4 階	和室、研修室、工作室
5 階	ホール(舞台がある多目的ホール)	地下1階	調理室
1～4階	ケアハウス居室 27室 (中部屋:25室 大部屋:2室)	1 階	在宅介護・地域包括支援センター、療育相 談事業「ハビットサテライト」相談室
2 階	放課後等デイサービス事業「パレット」事務 室、活動室1～3(定員10名)		
在宅介護・地 域包括支援セ ンター	事務室、相談室(2)、展示スペース	デイサービス	デイルーム、食堂、調理室、浴室
緊急ショートス テイサービス	1人部屋居室(4)		
改築事業のため、仮設施設に移転。現敷地に新施設を建設し、令和10年度に再移転予定。			
1 階	事務室、訓練・作業室、多目的室、発達支 援室、学童室、職員室、相談室、録音室、 会議室、印刷室		
1 階	ショートステイ施設		
1 階	児童発達支援センターみどりのこども館(相 談部ハビット、通園部ウイズ)、おもちゃのぐ るりん、事務室、調理室		

施設名	所在地	敷地面積(m ²)	建築面積(m ²)	延床面積(m ²)	構造
	竣工等年月日				
保健センター	吉祥寺北町4-8-10	2,099.83	1,128.59	4,472.37	SRC造 地上4階 地下1階
	昭和62年8月31日竣工				
0123吉祥寺	吉祥寺東町2-29-12	658.71	296.18	522.76	RC造 地上2階 地下1階
	平成4年11月10日開設				
0123はらっぱ	八幡町1-3-24	1,763.34	694.45	889.08	木造 一部RC造 地上2階
	平成13年5月8日開設				
すくすく泉	吉祥寺本町3-27-17	300.00	186.38	176.27	木造平家建
	平成26年7月29日開設				
自然の村	長野県南佐久郡川上村 大字川端下547番地1	290,400.00	2,473.32	2,879.64	木造 地上2階
	昭和57年7月12日竣工				
桜堤児童館	桜堤2-1-29	1,249.07	334.85	610.44	RC造 地上2階
	昭和58年4月1日竣工				

(令和8年4月1日時点見込)

施 設 概 要			
1 階	健康課事務室、相談室、講座室、健康増進室、指導室、健康づくり支援センター	2 階	(公財)武蔵野健康づくり事業団
3 階	歯科健診室、母子健診室、母子指導室、母子相談室、栄養指導室、プレイルーム	4 階	(一社)武蔵野市医師会臨床検査センター
地下1階	多目的ホール、器材消毒室、倉庫	駐 車 場	16台収容
プレイホール	89.300㎡	プレイルーム	22.941㎡
談 話 室	20.425㎡	学 習 室	45.360㎡
保 育 室	24.768㎡	相 談 室	10.845㎡
図書コーナー 語らいコーナー	53.171㎡	そ の 他	可動ステージ、多機能ソーラー(OMソーラー)、コインロッカー
プレイホール	106.3㎡	プレイルーム	42.4㎡
談 話 室	42.4㎡	図書コーナー	42.0㎡
保 育 室	31.4㎡	相 談 室	19.6㎡
多目的室	1 42.4㎡ 2 42.4㎡ 3 31.3㎡	そ の 他	太陽光発電
子育てひろば	48.85㎡	保 育 室	56.09㎡
多目的室	5.79㎡	調 理 室	7.24㎡
そ の 他	泉文庫、授乳コーナー		
中 央 棟	宿泊室(8人部屋×2室、7人部屋×4室、5人部屋×2室)、食堂・ホール、研修室、浴室ほか	管 理 棟	事務室、救護室、休憩室、会議室、倉庫
キャビン棟	22棟(5人用×6棟、7人用×12棟、14人用×4棟)	キャビン管理棟	放送室、資材置場
炊 事 場	4棟	天体観望 施 設	口径500mm大型天体望遠鏡
屋内多目的 広 場	343.44㎡	そ の 他	営火場2基、倉庫3棟、 専用水道設備、便所3棟ほか
ホ ー ル	110.00㎡	遊 戯 室	48.00㎡
集 会 室	19.9㎡	育 成 室	61.30㎡
事 務 室	32.50㎡	多目的室	45.5㎡
図 書 室	48.20㎡	授乳室兼 相談室	9.6㎡
備 考	昭和44年5月開館 昭和58年4月現在地に 移転		

施設名	所在地	敷地面積(m ²)	建築面積(m ²)	延床面積(m ²)	構造
	竣工等年月日				
北町第1住宅	吉祥寺北町5-4-8	942.37	376.84	902.00	RC造 地上3階
	平成20年3月改築				
桜堤住宅	桜堤2-8-31	1,568.03	603.82	1,776.71	RC造 地上3階
	平成21年9月竣工				
関前住宅	関前3-16-5	1,563.40	428.83	1,286.50	RC造 地上3階
	昭和46年竣工	※関前コミュニティセンター分館を含む。	※関前コミュニティセンター分館を含まない。	※関前コミュニティセンター分館を含まない。	
北町第2住宅	吉祥寺北町5-6-14	3,257.42	1,020.16	2,477.52	RC造 地上3階
	1号館 昭和51年竣工 2号館 昭和52年竣工				
武蔵野市民会館	境2-3-7	1,541.31	890.76	2,086.47	RC造 地上2階 地下1階
	昭和59年8月31日竣工	※駐車場を含まない借地面積		※男女平等推進センターを含まない。	
男女平等推進センター	境2-3-7 武蔵野市民会館1階	※武蔵野市民会館内		158.62	RC造 地上2階 地下1階 の1階部分
	平成28年10月1日移転			※武蔵野市民会館内	
武蔵野庭球場	緑町3-1-34	4,666			
	平成21年3月改修				
武蔵野軟式野球場	緑町3-1-34	9,663			
	昭和61年10月1日改修				
武蔵野総合体育館	吉祥寺北町5-11-20	56,669.47	14,824.01	22,966.76	SRC造 地上5階 地下1階
	平成元年11月3日竣工	※武蔵野陸上競技場、武蔵野温水プール、武蔵野プール(屋外)を含む。	※武蔵野陸上競技場・スタンド席を含む。		

(令和8年4月1日時点見込)

施 設 概 要			
公営住宅法による住宅	14戸		
公営住宅法による住宅	24戸		
公営住宅法による住宅	一般用16戸 障害者用8戸(特定目的住宅)		
住宅地区改良法による住宅	48戸(24戸×2棟)		
1 階	ロビー(103㎡)、保育室(98㎡、30人)、印刷室(17㎡)、倉庫(17.5㎡)、事務室(71㎡)	2 階	講座室(73㎡、45人)、第1学習室(60㎡、30人)、第2学習室(59㎡、30人)、会議室(43㎡、12人)、多目的ルーム(59㎡、28人)、第1和室(21畳、21人)、第2和室(15畳、15人)、美術工芸室(73㎡、30人)、料理室(81㎡、24人)
地下1階	集会室(155㎡、90人)、音楽室(93㎡、44人)		
1 階	事務室、会議室、相談室、交流コーナー、情報コーナー		
砂入り人工芝コート	7面		
軟式野球場	ライト87m、レフト87m、センター103m (外野芝生)		
メインアリーナ	45m(東西)×37m(南北)、バレーボール3面、バスケットボール2面、バドミントン10面	サブアリーナ	23m(東西)×33m(南北)、バレーボール2面、バスケットボール1面、バドミントン4面
卓球室	20m×15m 卓球台(常設8台)	軽体操・ダンス室	15m×23m 3分割使用可能
トレーニング室	各種トレーニング機器	柔道場	15m×15m
剣道場	15m×15m	弓道場	5人立、和弓・洋弓兼用
その他	体力測定室、幼児室、野外活動センター、大会議室ほか		

施設名	所在地	敷地面積(m ²)	建築面積(m ²)	延床面積(m ²)	構造
	竣工等年月日				
武蔵野陸上競技場	吉祥寺北町5-11-20	※総合体育館内			
	平成元年11月3日全面改修				
武蔵野温水プール	吉祥寺北町5-11-33	※総合体育館内	2,440.95	3,168.91	SRC造 地上2階 地下1階
	平成元年11月3日竣工				
武蔵野プール(屋外)	吉祥寺北町5-11-33	※総合体育館内	56.00	56.00	RC造 地上1階
	平成元年11月3日改修				
ストリートスポーツ広場	吉祥寺北町5-11-33	730.80			
	平成14年3月竣工				
緑町スポーツ広場	緑町2-2-29	2,358.11	15.65	15.65	S造 地上1階
	平成21年3月竣工				
学校給食桜堤調理場	桜堤1-7-23	5,041.20	1,936.47	4,343.96	S造 3階建
	令和3年7月竣工				
学校給食北町調理場	吉祥寺北町4-11-30	2,876.00	890.66	1,284.57	RC造 一部3階建
	昭和48年3月竣工				
吉祥寺図書館	吉祥寺本町1-21-13	865.23	603.38	1,655.96	RC造 地上2階 地下1階
	昭和62年8月20日竣工 平成30年4月リニューアルオープン				

(令和8年4月1日時点見込)

施 設 概 要			
種 別	3種公認	トラック	400m×8コース オールウェザー(ウレタン樹脂系)
インフィールド ¹	芝生 サッカー、ラグビー等	ジョギングコース	1周 520m
観客スタンド	スタンド席 2,152席、車イス席 36席	そ の 他	聖火台、チームロッカールーム
第1プール	25m×15m 7コース 水深1.2～1.4m	第2プール	15m×8m 水深0.9～1.0m
50mプール	50m×25m 11コース 水深0.8～1.8m	幼児プール	直径12m 水深0.3～0.4m
備 考	7月、8月、9月(一部)開場	そ の 他	屋外トイレ
滑 走 面	トップコート舗装	ジャンプランプ ²	コンクリート製 9基
ハンドレール	2基		
砂入り人工芝コート	全面 南北47m×東西30m(半面23m×30m×2面)	そ の 他	管理小屋、シェルター、倉庫、トイレ
1 階	準備室、荷受室、検収室、下処理室、果物上処理室、煮炊き調理室、揚物・焼物・蒸し物調理室、炊飯室、配膳室、配送前室ほか	2 階	事務室、見学者ホール、地域食育ステーション、書庫、倉庫、メニュー検討室、休憩室、更衣室ほか
3 階	準備室、洗浄室、コンテナプール、アレルギー対応調理室、洗濯室、倉庫ほか	主な設備	消毒保管庫、食缶類洗浄機、コンテナ洗浄機、蒸気回転釜、ガス回転釜、電気回転釜、スチームコンバクションオープン、マイコンスライサー、フードスライサー、フードミキサー、ケーキミキサー、りんご皮むき機、さいの目切り機、排水処理施設など
1 階	調理室、下処理室、調味料庫、乾物庫、コンテナ室、洗浄室、ボイラー室、冷蔵室、検収室ほか	2 階	事務室、会議室、研修室、配置員室、放射性物質測定室
3 階	男子・女子休憩室	主な設備	昇降式食器食缶熱風消毒保管庫、食器食缶洗浄機、蒸気回転釜、ガス回転釜、スチームコンバクションオープン、フードスライサー、フードミキサー、ケーキミキサー、りんご皮むき機、さいの目切り機、排水処理施設、放射性物質測定器
一般開架室	1,082㎡	授 乳 室	4㎡
録 音 室	8㎡	多目的室	82㎡
事 務 室	73㎡	スタッフルーム	9㎡

施設名	所在地	敷地面積(m ²)	建築面積(m ²)	延床面積(m ²)	構造
	竣工等年月日				
中央図書館	吉祥寺北町4-8-3	3,005.62	1,526.09	7,548.42	SRC造 地上4階 地下2階
	平成6年11月18日竣工				
ひと・まち・情報 創造館 武蔵野プレイス	境南町2-3-18	2,166.20	1,571.47	9,809.76	SRC造、RC造 地上4階 地下3階
	平成23年1月31日竣工				
武蔵野ふるさと歴史館	境5-15-5	716.02		999.26	RC造 地上3階
	平成26年12月14日開館				

(令和8年4月1日時点見込)

施 設 概 要			
一般開架室	861㎡	児童開架室	907㎡(ヤングアダルトコーナー、AVコーナー、新聞雑誌コーナー含む。)
参考資料室	566㎡	視聴覚ホール	118㎡(100人)
グループ学習室	2室(各10㎡、各8人)	ボランティア室	37㎡
会議室	69㎡(30人)	駐 車 場	927㎡(25台収納)
そ の 他	おはなしのへや(34㎡)、談話室(46㎡)		
一般開架室	3,696.75㎡(1階(ギャラリー、カフェ以外)、2階、地下1階、地下2階図書部分)	サウンドスタジオ	42.019㎡(2室)
フォーラム	213.59㎡	パフォーマンススタジオ	118.541㎡
スペース	25.409㎡×2室、38.788㎡×2室、78.223㎡×1室	クラフトスタジオ	38.788㎡
ギャラリー	92.019㎡	駐 車 場	855.167㎡(28台収納)
そ の 他	おはなしのへや(40.35㎡)、対面朗読室(6.805㎡)、録音室(7.519㎡)ほか		
第一展示室	159.20㎡	第一収蔵庫	80.16㎡
第二展示室	60.14㎡	第二収蔵庫	90.91㎡
市 民 スペース	110.92㎡	会 議 室	52.88㎡ 30人
事 務 室	101.86㎡		

<コミュニティセンター>

(令和8年4月1日時点見込)

施設名	所在地		構造	敷地面積(㎡)		施設内容
	開設年月日			敷地面積(㎡)	延床面積(㎡)	
境南 コミュニティセンター	境南町3-22-9		RC造 3階建	1,838.43	1,638.58	ロビー、体育室、児童室、学習室、和室(2室)、会議室(5室)、調理室、講座室、サロン
	昭和51年7月18日					
西久保 コミュニティセンター	西久保1-23-7		RC造地上2階 地下1階建	1,793.26	1,433.77	ロビー、勉強室、卓球室、会議室(3室)、大広間、和室、料理室、茶室、イベントルーム、親子ひろば、多目的室
	昭和52年1月22日					
中央 コミュニティセンター	中町3-5-17		RC造 3階建	2,347.10	1,353.18	ロビー、学習室、多目的室、会議室(3室)、大広間、和室、調理室、茶室
	昭和57年2月6日					
中央コミュニティセンター中町集会所	中町1-28-5		RC造 2階建	179.86	205.42	集会室、大広間、和室
	昭和53年4月5日					
吉祥寺東コミュニティセンター(九浦の家)	吉祥寺東町1-12-6		RC造 平家建	744.19	243.35	ロビー、和室、児童室、ホール
	昭和53年4月22日					
吉祥寺北 コミュニティセンター	吉祥寺北町1-22-10		RC造地上2階 地下1階建	1,745.02	1,402.51	ロビー、ふれあいコーナー、体育館、学習室、和室(1室)、調理室、視聴覚室、多目的室、会議室(3室)
	昭和54年6月1日					
本町 コミュニティセンター	吉祥寺本町1-22-2		SRC造 3階建	263.58	507.02	サロン、和室(3室)、会議室(2室)
	昭和54年6月16日					
八幡町 コミュニティセンター	八幡町3-3-16		RC造 (一部S造) 2階建	890.17	597.03	ロビー、学習室、和室、会議室(2室)、多目的室、ラウンジ、調理室、多目的スペース
	昭和55年5月27日 平成24年12月1日移転					
関前 コミュニティセンター	関前2-26-10		RC造 2階建	991.76	790.20	ロビー、レクリエーション室、学習室、和室(2室)、会議室、音楽室
	昭和56年5月11日					
御殿山 コミュニティセンター	御殿山1-5-11		RC造 2階建	556.32	606.87	ロビー、和室(2室)、レクリエーション室、会議室(2室)、学習室
	昭和57年2月4日					
桜堤 コミュニティセンター	桜堤3-3-11		RC造 2階建	996.36	360.42	ロビー、多目的室、ホール、会議室(2室)、大広間
	昭和57年3月27日					
吉祥寺南町 コミュニティセンター (代替施設)	吉祥寺南町2-13-11		RC造地上3階 地下1階建	329.53	1,079.28	ホール、会議室(3室)、スタジオ(4室)
	昭和58年3月28日 令和8年4月1日移転					
緑町 コミュニティセンター	緑町3-1-17		RC造 2階建	586.55	543.88	ホール、プレイルーム、調理室、会議室、学習室、和室、音楽室、集会室
	昭和61年10月18日					
西部 コミュニティセンター	境5-6-20		RC造地上3階 地下1階建	1,248.08	1,499.70	ロビー、学習室、体育室、茶室、和室(3室)、会議室(4室)、調理室、多目的室(2室)、視聴覚室
	昭和62年4月18日					
吉祥寺西 コミュニティセンター	吉祥寺本町3-20-17		RC造地上2階 地下1階建	1,192.22	911.67	ロビー、学習室、プレイルーム、サロン、会議室(2室)、茶室、和室(2室)、練習室
	平成元年2月18日					
けやき コミュニティセンター	吉祥寺北町5-6-19		RC造 2階建	834.95	585.97	コミュニティルーム、こどもルーム、ホール、和室(2室)、ギャラリー、茶の間、キッチンルーム、学習室、工作室
	平成元年12月16日					
本宿 コミュニティセンター	吉祥寺東町3-25-2		RC造 2階建	930.32	720.19	ロビー、子ども室、学習室、和室(3室)、ホール、多目的室、調理室
	平成4年2月15日					
吉祥寺西コミュニティセンター分館	吉祥寺本町4-10-7		RC造 平家建	362.75	81.51	集会室
	平成4年3月25日					
関前コミュニティセンター分館	関前3-16-6		RC造 2階建	1,563.40	153.44	集会室、和室、会議室
	平成4年3月26日					

※桜堤コミュニティセンターの敷地面積は、上水北公園を含む数値である。

※関前コミュニティセンター分館の敷地面積は、市営関前住宅敷地を含む数値である。

<保 育 園>

(令和8年4月1日時点見込)

施 設 名	所 在 地		構 造	敷地面積(㎡) 延床面積(㎡)	定員	年 齢 区 分					
	開 設 年 月 日					0歳	1歳	2歳	3歳	4歳	5歳
南 保 育 園	吉祥寺南町3-6-15		RC造 2階建	1,346.99	96	3	15	18	20	20	20
	昭和31年7月1日			830.55							
境 保 育 園	境4-11-3		"	1,578.64	99	6	15	18	20	20	20
	昭和44年4月1日			1,085.35							
境南保育園	境南町5-1-1		"	1,631.80 ※公簿面積	99	6	15	18	20	20	20
	昭和48年4月1日			825.00							
吉祥寺保育園	吉祥寺北町5-11-51		"	1,615.58	99	6	15	18	20	20	20
	昭和23年4月1日			826.49							
計				6,173.01	393	21	60	72	80	80	80
				3,567.39							

<学童クラブ>

(令和8年4月1日時点見込)

施設名 開設年月日	支援の 単位数	所在地	構造	延床面積 (㎡)	定員	該当 学区	備考		
一小こどもクラブ 昭和49年10月21日	4	吉祥寺本町4-17-16	鉄骨造 2階建	435.71	183	一 小	一小校庭内		
			—	74.40			一小校舎内		
二小こどもクラブ 昭和54年4月7日	4	境4-2-15	—	307.68	140	二 小	二小校舎内		
三小こどもクラブ 昭和41年7月15日	1	吉祥寺南町2-35-6	RC造 2階建	98.00	105	三 小	三小隣接 (1階あそべえ)		
	2	吉祥寺南町2-35-9	—	159.74			三小校舎内		
四小こどもクラブ 昭和54年4月23日	3	吉祥寺北町2-4-5	—	180.00	105	四 小	四小校舎内		
五小こどもクラブ 昭和39年3月3日	4	関前2-10-20	—	295.38	170	五 小	五小仮設校舎内(五中 敷地内)		
大野田こどもクラブ 昭和42年11月27日	3 1	吉祥寺北町4-11-37	RC造 5階建	321.98	151	大野田小	大野田小校庭内		
境南こどもクラブ 昭和47年5月10日	2 3	境南町2-27-18 境南町2-27-27	軽量鉄骨造 平家建 —	220.77 263.26	222	境 南 小	境南小校庭内 境南小校舎内		
本宿こどもクラブ 昭和55年4月8日	2	吉祥寺東町4-1-9	—	187.90			90	本 宿 小	本宿小校舎内
千川こどもクラブ 昭和51年7月26日	2 1	八幡町3-5-25	RC造 2階建 —	166.65 49.10	93	千 川 小	千川小校庭内 (1階防災倉庫) 千川小学校体育館棟 内		
井之頭こどもクラブ 昭和56年4月1日	4		中町3-9-5	—			300.00	167	井之頭小
関前南こどもクラブ 昭和59年4月1日	2 1 1	関前3-37-24 関前3-37-26 関前3-37-26	鉄骨造 2階建 軽量鉄骨造 平家建 —	162.94 124.37 74.52	140	関前南小	関前南小隣接 関前南小校庭内 関前南小校舎内		
桜野こどもクラブ 昭和42年1月23日	6	桜堤1-8-19	—	495.80			220	桜 野 小	桜野小校舎内

<小学校・中学校>

学 校 名	所 在 地	敷地面積(㎡)	保有教室数		延床面積のうち 体育館面積(㎡)	敷地面積のうち屋外 運動場面積(㎡)
	創 立 年	延床面積(㎡)	普通	特別		
第 一 小 学 校	吉祥寺本町4-17-16	10,591.04	20	14	702	6,489
	明治44年	6,104.74				
第 二 小 学 校	境4-2-15	9,854.59	17	16	732	5,853
	明治44年	5,842.16				
第 三 小 学 校	吉祥寺南町2-35-9	12,227.69	19	14	1,503	4,625
	昭和5年	7,110.92				
第 四 小 学 校	吉祥寺北町2-4-5	13,045.00	12	22	741	9,160
	昭和16年	7,140.43				
第 五 小 学 校	関前2-10-20	20,153.28	18	13	1,186	5,843
	昭和21年	8,111.16				
大 野 田 小 学 校	吉祥寺北町4-11-37	15,051.77	28	32	1,261	9,640
	昭和26年	14,022.81				
境 南 小 学 校	境南町2-27-27	14,203.17	29	18	677	7,586
	昭和26年	8,817.10				
本 宿 小 学 校	吉祥寺東町4-1-9	11,518.23	13	18	795	7,068
	昭和27年	7,819.92				
千 川 小 学 校	八幡町3-5-25	10,427.37	12	13	1,525	3,289
	昭和29年	10,108.72				
井 之 頭 小 学 校	中町3-9-5	15,481.45	20	14	2,111	4,740
	昭和30年	8,904.14				
関 前 南 小 学 校	関前3-37-26	14,778.44	15	13	771	7,125
	昭和46年	5,253.84				
桜 野 小 学 校	桜堤1-8-19	12,820.91	27	34	1,399	6,189
	平成8年	10,834.96				
小 学 校 計		160,152.94	230	221	13,403	77,607
		100,070.90				
第 一 中 学 校	中町3-9-5	15,481.45	11	28	1,142	4,740
	昭和22年	9,984.51				
第 二 中 学 校	桜堤1-7-31	15,098.07	12	25	2,829	6,898
	昭和24年	9,340.52				
第 三 中 学 校	吉祥寺東町1-23-8	14,586.68	9	28	2,216	7,980
	昭和26年	8,770.90				
第 四 中 学 校	吉祥寺北町5-11-41	19,996.22	16	33	3,322	10,765
	昭和28年	15,988.80				
第 五 中 学 校	関前2-10-20	20,153.28	10	25	1,324	5,843
	昭和36年	9,267.33				
第 六 中 学 校	境3-20-10	12,697.02	7	23	1,100	7,968
	昭和46年	8,017.05				
中 学 校 計		98,012.72	65	162	11,933	44,194
		61,369.11				

※保有教室数、体育館面積及び屋外運動場面積は、令和7年5月1日現在の令和7年度公立学校施設の実態調査による(第五小学校・井之頭小学校の体育館面積及び屋外運動場面積・第一中学校の保有教室数、体育館面積及び屋外運動場面積・第五中学校の保有教室数、体育館面積及び屋外運動場面積を除く)。

※第二小学校・第五小学校・境南小学校・井之頭小学校・第二中学校・第五中学校の敷地面積は、最新の測量結果による。

※第三小学校の敷地面積は、校舎敷地の測量結果と第二体育館の建築確認の敷地面積を合算した数値による。

※千川小学校の敷地面積は、自然体験園を含む。

※第一中学校・井之頭小学校の敷地面積は、借地面積による。

※第三中学校・第六中学校の敷地面積は、直近の建築確認の敷地面積にテニスコート部分の公簿面積を合算した数値による。

※延床面積には、敷地内の駐輪場や校舎内のあそべえ及びこどもクラブ面積を含む。

※千川小学校の延床面積は、自然体験園の自然観察小屋を含む。

※第六中学校の延床面積は、テニスコート附属棟を含む。

※第五小学校・井之頭小学校の敷地面積及び延床面積は仮設校舎供用開始後の数値による。

※第五小学校・井之頭小学校の住所は仮設校舎供用開始後の表記による。

20 過去10年間における児童生徒数の推移

(単位：人)

学 校 名	平成29 年度	平成30 年度	令和元 年度	令和2 年度	令和3 年度	令和4 年度	令和5 年度	令和6 年度	令和7 年度	令和8 年度
第 一 小 学 校	413	421	439	489	506	540	584	608	621	608
第 二 小 学 校	395	407	423	412	441	460	480	464	471	485
第 三 小 学 校	432	440	422	431	463	451	464	466	453	422
第 四 小 学 校	353	373	400	359	365	369	373	340	306	292
第 五 小 学 校	426	432	457	476	505	493	491	515	523	512
大 野 田 小 学 校	750	757	745	774	799	802	799	751	762	723
境 南 小 学 校	525	516	536	546	575	594	615	658	671	677
本 宿 小 学 校	350	375	378	395	396	404	390	378	381	339
千 川 小 学 校	306	307	282	291	301	327	321	346	353	357
井 之 頭 小 学 校	451	495	504	555	571	614	617	599	619	600
関 前 南 小 学 校	263	291	329	337	358	391	426	422	423	437
桜 野 小 学 校	909	924	941	967	954	931	901	865	818	765
小 学 校 計	5,573	5,738	5,856	6,032	6,234	6,376	6,461	6,412	6,401	6,217
第 一 中 学 校	294	272	284	313	340	341	344	330	348	361
第 二 中 学 校	368	395	411	423	412	401	390	396	413	396
第 三 中 学 校	329	301	298	303	315	309	291	301	304	331
第 四 中 学 校	404	407	415	446	459	468	462	471	442	435
第 五 中 学 校	244	237	201	182	193	225	233	254	261	259
第 六 中 学 校	202	207	207	222	226	245	241	234	238	222
中 学 校 計	1,841	1,819	1,816	1,889	1,945	1,989	1,961	1,986	2,006	2,004
合 計	7,414	7,557	7,672	7,921	8,179	8,365	8,422	8,398	8,407	8,221

平成29年度～令和7年度 = 学校基本調査(毎年5月1日現在)の数値(特別支援学級は除く。)

令和8年度 = 学級編制見込(令和7年12月1日現在)の数値(特別支援学級は除く。)

21 国民年金の概要

(1) 拠出制国民年金被保険者数(各年12月末現在)

(単位:人)

区分 年	第1号被保険者			任意加入被保険者			第3号被保険者			合 計		
	男	女	計	男	女	計	男	女	計	男	女	計
令和3	9,714	9,407	19,121	187	315	502	162	8,947	9,109	10,063	18,669	28,732
令和4	9,565	8,995	18,560	203	307	510	165	8,593	8,758	9,933	17,895	27,828
令和5	9,486	9,072	18,558	204	343	547	191	8,111	8,302	9,881	17,526	27,407
令和6	9,340	9,079	18,419	206	336	542	217	7,657	7,874	9,763	17,072	26,835
令和7	9,271	9,027	18,298	201	351	552	221	7,225	7,446	9,693	16,603	26,296

(2) 給付状況(各年度末現在)

ア 拠出制国民年金受給権者数

(単位:人)

区分 年度	老齢基礎 ・ 老 齢	通算老齢	障害基礎 ・ 障 害	母 子	遺 児	遺族基礎	寡 婦	合 計
令和2	30,189	348	459	0	0	22	8	31,026
令和3	30,333	280	469	0	0	20	10	31,112
令和4	30,450	218	482	0	0	14	12	31,176
令和5	30,602	163	486	0	0	20	10	31,281
令和6	30,875	116	507	0	0	33	10	31,541

イ 福祉年金等受給権者数 (単位:人)

区分 年度	障害基礎	遺族基礎	合 計
令和2	1,092	0	1,092
令和3	1,108	0	1,108
令和4	1,111	0	1,111
令和5	1,148	0	1,148
令和6	1,186	0	1,186

※日本年金機構から老齢福祉年金受給権者数統計情報の提供がなくなったため、老齢区分を削除

22 保育事業の概要

※児童数は令和8年4月1日時点の見込数

区 分	児童数(定員) 単位:人						歳 出			
	0歳	1歳	2歳	3歳	4歳以上	計	国基準 公定価格	市基準	その他	歳出合計
保育所	225	454	516	594	1,228	3,017	4,293,162	1,540,731	2,117,279	7,951,172
公立	21	60	72	80	160	393	593,343	-	584,294	1,177,637
民間 ^{※1}	204	394	444	514	1,068	2,624	3,699,819	1,540,731	1,532,985	6,773,535
認定こども園 ^{※2}	6	13	15	29	112	175	229,425	59,075	173,632	462,132
地域型保育事業 ^{※3}	36	90	108	/	/	234	723,145	-	168,564	891,709
小 計	267	557	639	623	1,340	3,426	5,245,732	1,599,806	2,459,475	9,305,013
認可外保育施設等	/	/	/	/	/	/	-	-	1,060,598	1,060,598
認証保育所 ^{※4} 運営費等	64	95	84	49	61	353	-	-	618,753	618,753
認可外保育施設 入所児童保育補助	/	/	/	/	/	/	-	-	267,644	267,644
その他	/	/	/	/	/	/	-	-	174,201	174,201
合 計	331	652	723	672	1,401	3,779	5,245,732	1,599,806	3,520,073	10,365,611

(注) 子ども育成課職員の人件費等一般管理経費は除く。

※1 民間保育所分に、管外委託児童の運営費を含めている。

※2 認定こども園は1号認定の児童数及び費用、並びに管外施設の給付費を含めている。

※3 地域型保育事業は、家庭的保育事業、小規模保育事業、事業所内保育事業及び居宅訪問型保育事業を記載

※4 認証保育所の児童数(定員)は、管内認証保育所を記載

※5 地域型保育事業の1～2歳児、及び認証保育所の3歳児以降の定員をまとめている施設の定員は、按分で算出

(単位:千円)

歳 入					差 引 市負担額
利用者負担	国庫支出金	都支出金	その他収入	歳入合計	
5,897	1,606,306	2,692,191	15,233	4,319,627	3,631,545
5,170	600	270,573	15,233	291,576	886,061
727	1,605,706	2,421,618	-	4,028,051	2,745,484
-	122,261	54,158	-	176,419	285,713
-	366,335	181,950	-	548,285	343,424
5,897	2,094,902	2,928,299	15,233	5,044,331	4,260,682
-	58,547	657,364	-	715,911	344,687
-	-	352,798	-	352,798	265,955
-	46,129	162,408	-	208,537	59,107
-	12,418	142,158	-	154,576	19,625
5,897	2,153,449	3,585,663	15,233	5,760,242	4,605,369

23 生活保護基準額（世帯当たり最低生活費）

生活保護には、8種類の扶助費（生活、教育、住宅、医療、介護、出産、生業、葬祭）があり、必要に応じて扶助が行われる。このため、要保護者の状況（年齢や世帯人数）により決定される額が異なる。また、障害者や児童がいる世帯など、その世帯の状況により一定額の加算がある。

実際に支給されるのは、この生活保護基準額から就労、年金、仕送りなどによる世帯収入を控除した金額となる。

	世帯区分	種 類	金額(月額)
標準 三人世帯	世帯主(33歳) 配偶者(29歳) 子(4歳)	生 活 扶 助	153,400円
		児 童 養 育 加 算	10,190円
		住 宅 扶 助	69,800円
		合 計	233,390円

高齢者 一人世帯	世帯主(68歳)	生 活 扶 助	76,880円
		住 宅 扶 助	53,700円
		合 計	130,580円

「令和7年度改定生活保護基準額表」より算出

(注)・住宅扶助は世帯人数別に以下の表の範囲内で認められる。住宅扶助の基準額は表の上段のとおり
高齢者等で従前の生活状況からみて転居が困難と認められる場合や、車椅子使用の障害者等で通常より広い居室が必要な場合については、下段の特別基準額を適用することができる。

世帯人数	1人	2人	3人	4人	5人	6人	7人以上
基準額	53,700円	64,000円	69,800円			75,000円	83,800円
特別基準額	69,800円	75,000円	81,000円	86,000円	91,000円		97,000円

- ・11月から3月までは冬季加算が計上される(例:3人世帯の場合 4,240円/月)。
重度障害者加算を算定している者、要介護3～5である者、乳児(0歳児)が世帯員にいる世帯については、冬季加算額に 1.3 を乗じて得た特別基準額を認定することができる。
- ・医療費及び介護費については、別途現物で支給される。
- ・介護保険料は、別途生活扶助として支給される。

24 保健衛生事業

事業名		実施時期	対象者	人員 (単位:人)
予防接種	ジフテリア } 混合 破傷風 }	通 年	11歳以上13歳未満	900
	麻しん・風しん 混合		第1期 生後12月から生後24月に至るまで 第2期 5歳以上7歳未満(ただし、小学校入学前年の4月1日から3月31日まで)	延2,458
	日 本 脳 炎		第1期 生後6月から生後90月に至るまで 第2期 9歳以上13歳未満	延4,500
	ジフテリア } 混合 百日せき } 破傷風 } ポリオ } Hib感染症 }		生後2月から生後90月に至るまで	延4,500
	不 活 化 ポ リ オ		生後2月から生後90月に至るまで	5
	ヒトパピローマウイルス感染症 (子宮頸がん予防)		12歳となる日の属する年度の初日から16歳となる日の属する年度の末日までの間にある女子	延2,400
	小児の肺炎球菌感染症		生後2月から生後60月に至るまで	延4,000
	水 痘		生後12月から生後36月に至るまで	延2,000
	結 核		1歳に至るまで	1,100
	B 型 肝 炎		1歳に至るまで	延2,910
	ロ タ ウ イ ル ス		ロタリックス 出生6週後から24週後まで ロタテック 出生6週後から32週後まで	延2,700
	R S ウ イ ル ス		妊娠28週から37週に至るまでの者	1,100
	高齢者肺炎球菌感染症		65歳、70歳 60歳から64歳までの重症化リスクの高い方	840
	お た ふ く か ぜ (任 意)		生後12月から小学校に入学する年の3月末日まで	1,310
	ヒトパピローマウイルス感染症 (任 意)		12歳となる日の属する年度の初日から16歳となる日の属する年度の末日までの間にある男子	延160
	高齢者インフルエンザ		10月～1月 65歳以上 60歳～64歳の重症化リスクの高い方	18,500
	新型コロナウイルス感染症		10月～3月 65歳以上 60歳～64歳の重症化リスクの高い方	9,220
	帯 状 疱 疹 (定 期)		通 年 65歳、70歳、75歳、80歳、85歳、90歳、95歳、100歳以上の方 60歳～64歳の重症化リスクの高い方 ※定期接種対象年齢以外の任意接種は、50歳～64歳を対象に実施予定	延2,241
	小 児 イ ン フ ル エ ン ザ (任 意)		10月～1月 注射用HAワクチン 生後6月以上13歳未満 経鼻生ワクチン 2歳以上13歳未満	延14,160
抗体検査・ 予防接種	風 し ん (成 人)	通 年	次の①～③のいずれかに該当する方 ①19歳以上で妊娠を予定または希望している女性 ②19歳以上の「妊婦の同居者」 ③19歳以上の「妊娠を予定または希望している女性の同居者」	抗体検査 700 予防接種 371
抗体検査	麻 し ん (成 人)	通 年	麻しんの抗体保有状況を確認する必要がある者 ※詳細は調整中	抗体検査 300
休日診療	休 日 ・ 準 夜 診 療	通 年		
	休 日 歯 科 応 急 診 療			

事業名		実施時期	対象者	人員 (単位:人)
未熟児養育医療		通年	未熟児(1歳未満)	30
感染症予防対策		通年	感染症患者等	
食育推進 (食育フェスタ)		年1回		
老 ・ 成 人 保 健	健康手帳の交付	通年		
	健康講座	年6回	原則として満40歳以上の方	300
	健康相談	通年 年14回		
	健康診査	6月～1月 ※若年層健康診査は4月～2月	特定健康診査 …40歳以上75歳未満の武蔵野市国民健康保険被保険者 後期高齢者医療健康診査 …後期高齢者医療保険被保険者 若年層健康診査 …他での受診機会のない16歳以上40歳未満の市民 その他健康診査 …40歳以上の市民(生活保護受給者、被用者保険加入者の被扶養者)	特定健康診査 9,000 後期高齢者医療健康診査 9,800 若年層健康診査 1,000 その他健康診査 1,000
	特定保健指導	通年	特定健康診査受診者のうち、保健指導対象者と選定された方	動機付け支援 91 積極的支援 28
	大腸がん検診	10月、1月 6月～1月	40歳以上で、他に受診機会のない方 40歳以上で、健康診査の対象者	600 18,300
	乳がん検診	6月～2月	前年度未受診で40歳以上の女性	4,200
	子宮がん検診	6月～1月	前年度未受診で20歳以上の女性	子宮頸がん 7,300 子宮体がん 1,500
	胃がんエックス線検診	通年	35歳以上の方	700
	胃がん内視鏡検診	6月～2月	前年度未受診で50歳以上の方	1,600
	肺がん検診	通年	40歳以上の方	3,435
	骨粗しょう症検診	4月、8月	市内在住の20歳～70歳の5歳きぎみの女性	700
	肝炎ウイルス検診	通年	40歳以上で①②を満たす方 ①肝炎ウイルス検診未受診の方 ②他での受診機会がない方	20
	若年層胸部検診	通年	16歳以上40歳未満の方	15
	歯 科 衛 生	歯科健康診査	6月～2月	20歳以上の方
妊婦歯科健康診査		通年	市内在住の妊婦	600
健康づくり支援 (健康増進含む)		通年		
母 子 保 健	妊婦相談	通年	市内在住の妊婦	1,200
	母子健康手帳の交付		市内在住の妊婦	1,200
	妊婦健診		市内在住の妊婦	延17,500
	妊産婦訪問		妊娠中・産後1年以内の妊産婦で、特に保健指導の必要な方	20
	新生児聴覚検査		生後50日未満の乳児	1,000

事業名		実施時期	対象者	人員 (単位:人)
母子保健	産後ケア	通年	市内在住の出産後1年を経過しない母と子	宿泊型(1泊2日) 延300 日帰り型 延2,031 訪問型 延400
	このとり学級		市内在住の初妊婦及びそのパートナー	平日 延360 土曜日 延960
	育児学級		市内在住の乳幼児(第一子)とその親	延2,000
	妊産婦・乳幼児保健指導		生活保護世帯・住民税非課税世帯の妊産婦、乳幼児	10
	こんにちは赤ちゃん訪問	通年	生後4か月ごろまでの乳児	1,200
	1か月児健康診査	通年	出生後27日を超え、生後6週に達しない乳児	600
	産婦健康診査	通年	概ね産後2週間～1か月の産婦	延1,100
	3～4か月児健康診査	通年 (月2回)	原則3か月～4か月児とその母親	1,150
	乳児健康診査	通年	6か月～7か月児と9か月～10か月児	2,200
	ベビーサロン	通年 (月2回)	1か月健診後～1歳未満児	延660
	1歳6か月児健康診査	通年	原則1歳6か月～1歳9か月未満児	1,150
	1歳6か月児歯科健康診査	通年 (月2回)	原則1歳6か月～1歳9か月未満児	1,150
	1歳6か月児保育相談		原則1歳6か月～1歳9か月未満児	1,150
	3歳児健康診査		3歳～4歳未満児	1,200
	1歳6か月児健診フォロークラス	通年 (月2回)	1歳6か月児健診や各種健診で集団活動による経過観察が必要と認められた幼児	延350
	3歳児健診フォロークラス	通年 (月2回)	3歳児健診や各種健診で集団活動による経過観察が必要と認められた幼児	延150
	妊婦精密健康診査	通年	妊婦健康診査で精密検査を要する妊婦	1
	乳児精密健康診査		乳児健診の結果、精密検査を要する乳児	40
	1歳6か月児精密健康診査		1歳6か月児健診の結果、精密検査を要する幼児	5
	3歳児精密健康診査		3歳児健診の結果、精密検査を要する幼児	120
乳幼児発達相談	各種健診で経過観察が必要と認められた乳幼児		延300	
乳幼児発達健康診査	各種健診で発達面で経過観察が必要と認められた乳幼児		延200	
乳幼児歯科相談	1歳6か月～4歳前後の幼児 5歳～6歳の未就学児		予防教室 200 健診 1,000 予防処置 400 卒業教室 80 5歳児歯科 40	
親支援グループミーティング	月1～2回	育児不安や子育てに困難を感じている1歳6か月未満児を持つ親	延150	
バースデーサポート事業	通年	1歳児を育てる家庭	1,200	
多胎児家庭移動経費補助	通年	0～2歳の多胎児を育てる家庭	51	
妊婦のための支援給付	通年	①伴走型相談支援:全ての妊婦及び主に0～2歳児を育てる家庭 ②経済的支援:妊娠の届出をし、ゆりかごむさしの面接を受けた妊婦及びこんにちは赤ちゃん訪問を受けた産婦	伴走型相談支援 4,500 経済的支援 2,400	

25 市道及び橋りょうの概要

(1) 市道

(令和7年4月1日現在)

区分	幅員別内訳					路面別内訳	
	9.0m以上	5.5m以上 9.0m未満	4.0m以上 5.5m未満	4.0m未満	計	砂利	舗装
延長 (m)	21,931	30,870	52,500	22,784	128,085	733	127,352
面積 (㎡)	302,565	205,202	253,894	80,851	842,512	1,970	840,542

(注) 数字の単位未満は、四捨五入をしているため、幅員別内訳の計と路面別内訳の計は一致しない。

(2) 橋りょう

(令和8年4月1日時点見込)

構造区分	橋数(本)			橋面積 (㎡)	橋齢別橋数(本)				
	PC	RC	鋼		5年未満	5年以上 10年未満	10年以上 15年未満	15年以上 20年未満	20年以上
車道橋	9	24	0	1,644	1	1	2	3	26
人道橋	1	1	8	161	0	2	0	0	8

(注) 橋齢は、橋脚の架設年月日によるほか、主桁等主要な構造物の更新日による。

26 公園等の設置状況

(1) 都市公園

(令和8年4月1日時点見込)

No.	名 称	位 置	供用開始日	面積(㎡)	所有区分
1	八幡町公園	八幡町4-17	昭25. 12. 30	925.00	市
2	西久保児童公園	西久保3-13	26. 12. 20	784.22	市
3	上水北公園	桜堤3-3	27. 6. 1	605.36	市
4	東部公園	吉祥寺南町3-41	31. 4. 15	616.23	市
5	玉川上水公園	関前1-1	37. 12. 15	488.68	市
6	こうちゃん公園	緑町2-6	39. 4. 1	2,996.96	都
7	わんぱく公園	吉祥寺北町4-8	39. 8. 28	386.14	市
8	松籟公園	吉祥寺東町4-3	43. 9. 1	1,396.46	市
9	中央高架下公園	御殿山1丁目	47. 3. 31	2,831.19	民
10	八幡町いこいの広場	八幡町4-15	47. 6. 4	505.87	市
11	すばる公園	八幡町2-5	48. 3. 31	473.29	民
12	古瀬公園	桜堤1-4	49. 2. 1	3,489.30	市・UR
13	本村公園	境1丁目及び3丁目	49. 3. 31	7,042.38	市
14	みやび青葉公園	吉祥寺北町2-16	49. 3. 31	2,436.09	市・民
15	もみじ山公園	境南町3-17	49. 3. 31	1,653.01	市
16	ひぐち橋公園	関前5-11	49. 12. 25	1,039.94	市
17	大野田公園	吉祥寺北町4-11	50. 3. 31	2,007.79	市
18	桜堤公園	桜堤2-2	50. 3. 31	1,151.91	市
19	寺南公園	境南町3-20	51. 3. 31	389.91	都
20	末広公園	境2-22	51. 3. 31	325.88	市
21	ふじ公園	西久保1-24	51. 3. 31	758.17	市
22	かくれみの公園	吉祥寺北町3-8	51. 3. 31	663.21	民
23	扶桑通り公園	吉祥寺北町5-6	51. 3. 31	1,672.17	市・都
24	吉祥寺公園	吉祥寺本町1-34	52. 2. 1	312.95	市
25	第2しろがね公園	境4-1	52. 6. 23	7,827.00	民
26	はなみずき公園	中町3-22	53. 3. 31	342.93	市
27	なかよし公園	吉祥寺北町4-9	53. 3. 31	464.97	都
28	久保公園	関前1-6	53. 3. 31	2,067.50	都
29	桜堤遊歩道	桜堤2丁目	53. 3. 31	1,813.01	市
30	野鳥の森公園	西久保1-30	53. 3. 31	3,881.84	市
31	境山中公園	境5-4	53. 4. 26	389.44	民
32	吉祥寺南公園	吉祥寺南町1-6	53. 9. 5	410.49	市
33	かわばた公園	境2-6	53. 12. 15	892.03	市
34	すずかけ公園	吉祥寺北町3-6	54. 10. 6	655.23	市
35	ゆりのき公園	吉祥寺北町4-3	54. 12. 10	609.20	都
36	若竹公園	関前4-12	54. 12. 10	569.92	市・都
37	境本公園	境南町3-14	54. 12. 12	1,000.20	市
38	かえで公園	吉祥寺北町4-1	56. 9. 28	745.32	都
39	第2かえで公園	吉祥寺北町4-2	56. 9. 28	389.94	都
40	第2さかい西公園	境5-28	56. 10. 31	721.60	都
41	あおき公園	境南町1-14	56. 10. 31	431.62	市
42	北町子ども広場	吉祥寺北町2-13	57. 3. 24	2,113.19	民
43	北町公園	吉祥寺北町2-13	57. 3. 24	1,212.49	民
44	本宿東公園	吉祥寺東町4-8	57. 3. 31	697.97	市
45	千川上水遊歩道	八幡町3丁目及び4丁目	57. 4. 1	4,838.00	市・都
46	さかい西公園	境5-15	57. 7. 23	1,784.05	都
47	西久保公園	西久保1-43	57. 10. 1	9,589.04	市
48	大師通り公園	関前3-40	57. 10. 30	1,145.29	市
49	もくせい公園	中町3-7	58. 2. 1	1,120.85	民
50	むさしの市民公園	緑町2-2	58. 4. 2	6,327.95	市・国

No.	名 称	位 置	供用開始日	面積(m ²)	所有区分
51	中央通り公園	中町3-4	59. 1. 1	978.15	市
52	境南西公園	境南町4-6	59. 3. 1	798.60	市
53	上水南公園	桜堤2-13	59. 5. 1	5,132.07	市
54	山中南公園	境2-9	59. 5. 1	525.19	民
55	中町北公園	中町3-10	59. 10. 1	544.00	民
56	関前西公園	関前5-6	59. 12. 1	1,797.95	市・都
57	桜橋公園	関前5-1	60. 5. 1	410.67	市
58	緑町ふれあい広場	緑町3-1	62. 1. 1	4,312.57	市
59	境橋公園	境4-12	62. 4. 1	478.26	市
60	北町郵政公園	吉祥寺北町4-11	63. 4. 1	331.00	民
61	津田公園	境南町4-15	平元. 1. 31	437.56	市
62	千川みどり広場	八幡町3-5	元. 3. 1	1,859.22	民
63	さわやか公園	吉祥寺北町3-15	元. 5. 1	839.23	市
64	さくら見公園	関前5-6	元. 5. 1	567.49	市
65	うさぎ山公園	吉祥寺北町4-8	2. 4. 1	339.87	市
66	小さな丘公園	吉祥寺北町4-10	2. 9. 15	458.26	都
67	さつき公園	吉祥寺南町4-4	2. 10. 1	609.03	市
68	野田南公園	吉祥寺本町4-12	3. 2. 19	426.60	市
69	緑町かしの木公園	緑町3-3	3. 6. 15	307.16	市
70	伏見通り公園	八幡町4-1	4. 1. 15	776.31	市・都
71	もみのき公園	吉祥寺本町4-14	4. 4. 1	357.00	市
72	中道公園	吉祥寺本町3-10	5. 4. 5	488.00	市
73	関前公園	関前3-14	6. 4. 13	4,121.35	市
74	関前大師公園	関前3-30及び3-31	6. 7. 1	1,349.61	民
75	南町緑地	吉祥寺南町1-20	6. 9. 20	351.99	市
76	本田北公園	吉祥寺東町1-15	7. 1. 9	1,890.58	市
77	東町公園	吉祥寺東町2-16	7. 1. 9	2,568.59	市
78	扶桑通り南公園	吉祥寺北町5-1	7. 9. 1	443.57	市
79	武蔵川公園	境2-22	7. 11. 22	2,173.89	市
80	八幡通り公園	吉祥寺東町2-5	7. 11. 22	1,260.57	市
81	境南くつろぎ公園	境南町5-10	8. 9. 17	775.73	民
82	三谷公園	西久保1-6	9. 4. 23	1,422.83	市
83	本田児童公園	吉祥寺東町4-13	9. 6. 12	473.39	都
84	木の花小路公園	吉祥寺北町3-8	10. 4. 12	1,396.12	市
85	緑の創作園	八幡町3-2	11. 4. 1	592.17	市
86	本田南公園	吉祥寺南町3-25	11. 4. 10	504.53	市
87	仙川緑地	境5丁目並びに桜堤1丁目及び2丁目	19. 1. 4	6,185.00	国・市・UR・民
88	市民の森公園	関前3-32及び3-35	13. 4. 14	3,731.76	市
89	グリーンパーク緑地	関前2-5及び2-7、関前3-14、3-16及び3-21並びに八幡町1-3から1-6まで	17. 4. 1	14,541.35	市
90	吉祥寺西公園	吉祥寺本町3-7	15. 4. 6	2,139.10	市
91	吉祥寺東緑地	吉祥寺東町4-6	15. 10. 4	912.70	市
92	はなもみじ公園	吉祥寺北町2-20	16. 4. 1	2,316.81	市
93	吉祥寺北町公園	吉祥寺北町3-12	16. 4. 10	1,304.28	市
94	松美橋公園	境3-21	17. 4. 1	479.75	市
95	境山野緑地	境4-5	17. 4. 9	9,191.94	市
96	本村西公園	境3-22	18. 3. 1	793.05	市
97	大正通り北公園	吉祥寺本町2-28	18. 4. 1	325.00	国・市
98	農業ふれあい公園	関前5-18及び5-19	19. 3. 31	5,898.96	市
99	関前四丁目公園	関前4-13	19. 4. 1	1,818.16	市
100	境三丁目緑地	境3-10	19. 4. 1	1,193.03	市

No.	名 称	位 置	供用開始日	面積(m ²)	所有区分
101	北町さくら緑地	吉祥寺北町4-4	20. 4. 1	885.10	市
102	境冒険遊び場公園	境3-20	20. 4. 5	1,886.36	市
103	仙川しらかし緑地	境4-15	22. 3. 31	367.76	市
104	中央通りさくら並木公園	吉祥寺北町4-11	22. 3. 31	2,866.72	市
105	城山ひろば公園	西久保2-11	22. 3. 31	1,148.66	市
106	東町くすのき公園	吉祥寺東町3-5	22. 3. 31	574.20	市
107	境南中央公園	境南町4-21	23. 3. 31	3,380.98	市
108	境南ふれあい広場公園	境南町2-3	23. 7. 2	2,156.70	市
109	吉祥寺北緑地	吉祥寺北町1-23	24. 3. 31	1,000.23	市
110	吉祥寺の杜宮本小路公園	吉祥寺東町1-17	26. 3. 31	1,719.01	市
111	すくすく泉公園	吉祥寺本町3-27	27. 1. 31	1,513.46	市
112	東町一丁目そよ風緑地	吉祥寺東町1-23	27. 3. 31	691.88	市
113	吉祥寺東町農業公園	吉祥寺東町3-15	令2. 3. 31	653.91	市
114	西久保はらっぱ公園	西久保3-7	5. 4. 1	992.13	市
115	十一小路緑地	吉祥寺東町2-24	8. 4. 1(予定)	1,400.73	市
計		115か所		201,161.01	

(2) 都市公園以外の公園

No.	名 称	位 置	供用開始日	面積(m ²)	所有区分
1	本宿公園	吉祥寺東町3-5	昭34. 3. 1	160.92	市
2	南町苗木畑公園	吉祥寺南町4-16	49. 2. 1	2,791.20	市
3	富士見通り公園	境南町5-1	49. 8. 1	104.72	市
4	北裏公園	吉祥寺北町3-16	49. 8. 1	216.00	市
5	八幡町第2公園	八幡町4-3	50. 2. 1	98.77	市
6	親和ふれあい花壇	八幡町4-15	50. 2. 1	84.33	市
7	花の通学路	境5丁目	50. 4. 1	1,774.00	市
8	第2浄水場公園	桜堤1-6	50. 7. 1	478.41	市
9	本村第2公園	境1-24	50. 8. 1	156.57	市
10	本田東公園	吉祥寺東町4-18	50. 8. 1	2,439.64	市
11	むらさき公園	御殿山2-11	51. 9. 1	203.00	市
12	しろがね公園	境4-14	52. 3. 31	120.06	市
13	えのき公園	緑町1-7	52. 7. 8	192.00	市
14	境山野公園	境4-6	53. 1. 10	3,147.42	民
15	グリーンパーク遊歩道	関前1-5及び1-7	53. 3. 31	2,407.00	市・都
16	仲通り公園	関前2-30	53. 12. 26	234.10	市
17	中央通り東公園	中町3-5	54. 11. 26	95.75	市・民
18	北裏やまふく公園	吉祥寺北町5-3	54. 11. 28	298.15	市
19	五小前公園	西久保3-25	55. 4. 1	275.21	市
20	四中東公園	吉祥寺北町5-4	55. 7. 24	195.04	市
21	関前南公園	関前2-26	56. 3. 31	110.72	市
22	城山通りガーデン	西久保3-5	58. 6. 3	177.38	市
23	北町五丁目第1緑地	吉祥寺北町5-11	58. 6. 3	184.25	市
24	北町五丁目第2緑地	吉祥寺北町5-2	58. 6. 3	33.05	市
25	北町三丁目第1緑地	吉祥寺北町3-6	58. 6. 3	149.78	市
26	北町三丁目第2緑地	吉祥寺北町3-7	58. 6. 3	41.01	市
27	北町一丁目緑地	吉祥寺北町1-22	58. 6. 3	92.08	市
28	花の小路ガーデン	西久保3-21	58. 6. 3	38.11	市
29	はなみずき広場	桜堤1-6	58. 6. 3	86.96	市
30	柳橋公園	関前5-8	58. 12. 1	143.14	市
31	本町三丁目公園	吉祥寺本町3-9	60. 7. 1	374.44	市
32	もくれん公園	御殿山2-16	62. 4. 1	311.68	市・民
33	六中南公園	境3-19	62. 10. 1	38.63	市
34	城山仮設広場	西久保3-9	63. 8. 15	1,422.57	市
35	北裏ポケット広場	吉祥寺北町2-19	平2. 3. 1	57.33	市

No.	名 称	位 置	供用開始日	面積(m ²)	所有区分
36	はらっぱむさしの	八幡町2-1	2. 4. 1	1,433.27	市
37	南町第2ふれあい花壇	吉祥寺南町2-38	3. 9. 1	167.77	民
38	横 山 公 園	西久保2-28	4. 4. 1	194.00	市
39	あけぼの公園	境南町2-15	4. 4. 1	131.29	市
40	くぬぎ公園	桜堤2-7	4. 6. 1	512.00	民
41	西久躍保丹ガーデン	西久保3-20	5. 4. 6	68.60	市
42	南町ふれあい花壇	吉祥寺南町5-9	6. 9. 20	62.56	民
43	西久保二丁目ポケット広場	西久保2-24	6. 9. 20	80.69	市
44	北町二丁目ポケット広場	吉祥寺北町2-2	6. 9. 20	53.76	市
45	境五丁目ポケット広場	境5-17	8. 10. 2	112.86	市
46	八 丁 通 り 公 園	中町1-23	8. 12. 24	139.21	民
47	第3しろがね公園	境4-14	10. 3. 15	3,256.30	民
48	吉祥寺通り市民花壇	吉祥寺東町2-10及び2-14	12. 4. 17	40.15	市
49	南町防災広場	吉祥寺南町5-6	12. 6. 17	324.59	市
50	東町防災広場	吉祥寺東町4-15	14. 8. 3	371.76	市
51	境南町防災広場	境南町3-20	16. 5. 22	493.01	市
52	むさしの自然観察園	吉祥寺北町3-12	17. 7. 24	1,459.98	市
53	西久保二丁目防災広場	西久保2-15	18. 4. 1	639.04	市
54	はなもも公園	桜堤2-5	20. 3. 27	220.22	市
55	こうしん橋公園	吉祥寺北町5-10	24. 6. 20	388.11	市
56	上水あけぼの橋公園	桜堤2-8	24. 6. 20	463.11	市
57	桜堤二丁目防災広場	桜堤2-8	25. 3. 31	281.67	市
58	関前三丁目ポケット広場	関前3-39	26. 3. 31	263.64	市
59	西久保三丁目ポケット広場	西久保3-2	26. 3. 31	320.39	市
60	吉祥寺東町ふれあい公園	吉祥寺東町1-23	27. 3. 31	2,493.86	市
61	犬むすびの松広場	御殿山2-14	27. 3. 31	62.35	市
62	中町二丁目ポケット広場	中町2-13	27. 3. 31	300.21	市
63	武蔵境ぽっぽ公園	境南町4-3	29. 3. 31	206.00	民
64	千川さんかく公園	八幡町2-6	令6. 3. 31	728.04	市
計		64か所		34,001.86	

(3) 苗木畑

No.	名 称	位 置	面積(m ²)	所有区分
1	境四丁目苗木畑(仮設)	境4-14	797.26	民
計		1か所	797.26	

<総括表>

	名 称	箇 所 数	面積(m ²)
条 例	都 市 公 園	115	201,161.01
	都市公園以外の公園	64	34,001.86
	小 計	179	235,162.87
そ の 他	苗 木 畑	1	797.26
	小 計	1	797.26
計		180か所	235,960.13

27 消防力及び火災の概況

(令和8年1月1日現在)

(1)消防機関及び職・団員数

区 分		機 関 数	職・団員数
消 防 署	本 署	1	131 人
	武蔵境出張所	1	38 人
	吉祥寺出張所	1	39 人
消 防 団	本 部	1	16 人
	分 団	10	213 人

(注)本署職員には主事3人及び会計年度任用職員を含む。

(2)消防施設及び機器数

種 別		消 防 署	消 防 団
消 防 ポンプ自動車		4台	10台
梯 子 自 動 車		1台	
化 学 自 動 車		1台	
救 急 車		4台	
広 報 車		3台	
指 揮 車			1台
指 揮 隊 車		1台	
人員・災害対応多目的車		1台	
救 助 車		1台	
非 常 用 ポンプ車		2台	
非 常 用 救急車		1台	
情 報 二 輪 車		4台	
消 防 水 利 設 備	公 消 火 栓	967基	
	防 火 水 槽	273基	
私 設	消 火 栓	12基	
	防 火 水 槽	166基	
消 火 器 (地 域 設 置)		1,290基	

(3)令和7年出火件数(速報値)

発 生 件 数	建 物 火 災				車 両	そ の 他
	全 焼	半 焼	部分焼	ぼ や		
46件	0	1	5	29	4	7
焼損床面積	焼損表面積		死 者		負 傷 者	
142㎡	98㎡		2人		7人	

(4)前年との比較

年 別	件 数(件)	焼損床面積(㎡)	死 者(人)	負 傷 者(人)
令和7	46	142	2	7
令和6	45	196	0	7
比較	1	△ 54	2	0

28 国民健康保険事業会計予算・事業の概要

予算額は137億1,748万円で、前年度比1.2%、1億6,852万円の減となった。

被保険者数については減少見込みであるものの、国民健康保険税は増加見込みである。主に歳入では保険給付費等交付金及びその他一般会計繰入金が減額となり、歳出では保険給付費が減額となったが、国民健康保険事業費納付金は増額となった。

(1)国民健康保険事業会計予算前年度比較

(単位:千円、%)

令和8年度	令和7年度	比較	増減率	
			令和8年度	令和7年度
13,717,484	13,885,999	△ 168,515	△ 1.2	△ 3.8

(2)国民健康保険加入状況(9月末)

年度	世帯数	被保険者数
令和3	20,720 世帯	28,635 人
令和4	20,134	27,543
令和5	19,610	26,502
令和6	19,329	25,826
令和7	19,177	25,400

(3)国民健康保険税

(単位:千円、%)

年度	区分	調定額			収納額					
		現年課税分	滞納繰越分	合計	現年課税分	収納率	滞納繰越分	収納率	合計	収納率
令和3	一般	3,070,801	438,377	3,509,178	2,914,902	94.9	168,207	38.4	3,083,109	87.9
	退職	0	485	485	0	0.0	40	8.2	40	8.2
令和4	一般	3,200,244	385,579	3,585,823	3,039,611	95.0	137,059	35.5	3,176,670	88.6
	退職	0	409	409	0	0.0	0	0.0	0	0.0
令和5	一般	3,055,383	366,540	3,421,923	2,900,481	94.9	115,184	31.4	3,015,665	88.1
	退職	0	380	380	0	0.0	0	0.0	0	0.0
令和6	一般	3,288,611	367,582	3,656,193	3,136,009	95.4	120,065	32.7	3,256,074	89.1
	退職	0	379	379	0	0.0	0	0.0	0	0.0
令和7		3,344,825	378,296	3,723,121	3,160,862	94.5	117,970	31.2	3,278,832	88.1
令和8		3,505,844	406,853	3,912,697	3,259,425	93.0	126,136	31.0	3,385,561	86.5

(注) 令和6年度までは決算額、令和7年度は決算見込額、令和8年度は予算額

(注) 令和7年度からは退職被保険者制度の廃止に伴う予算科目の改正により、一般分と退職分を統合して記載

(4)基礎数値(令和8年度推計平均)

被 保 険 者 数
24,700人

(5)一般会計からの繰入金 (単位:千円)

年度	繰入金	歳出決算(予算)額
令和3	1,585,447	12,936,364
令和4	1,712,880	13,682,423
令和5	2,071,544	13,697,494
令和6	1,966,279	13,567,438
令和7	2,033,955	13,456,814
令和8	1,857,512	13,717,484

(注)令和6年度までは決算額、令和7年度は決算見込額、令和8年度は予算額

(6)国民健康保険給付(令和8年度)

(単位:千円)

区 分	給付総額	給付率(額)	摘 要
療 養 給 付 費	7,096,500	70%	
療 養 費	90,100	6歳未満児80% 70歳以上一般80% 70歳以上現役並み所得者70%	
高 額 療 養 費	1,016,210	一部負担金が自己負担限度額 を超える場合	
高 額 介 護 費 高 合 算 療 養 費	2,600		
移 送 費	150		
出 産 育 児 一 時 金	39,000	1件50万円	給付見込件数 78件
葬 祭 費	7,000	1件5万円	給付見込件数 140件
結 核 療 給 付 金 ・ 精 神 金	13,679	自己負担額相当分	住民税非課税者
傷 病 手 当 金	500		
計	8,265,739		

(注)令和7年度からは退職被保険者制度の廃止に伴う予算科目の改正により、一般分と退職分を統合して記載

29 後期高齢者医療会計予算・事業の概要

予算額は50億5,195万円で、前年度比9.6%、4億4,265万円の増となった。

被保険者数、一人当たりの医療給付費ともに増加見込みである。歳入では保険料及び一般会計繰入金、歳出では後期高齢者医療広域連合に対する負担金及び健康診査費が増額となった。

(1)後期高齢者医療会計予算前年度比較

(単位:千円、%)

令和8年度	令和7年度	比較	増減率	
			令和8年度	令和7年度
5,051,949	4,609,303	442,646	9.6	3.0

(2)被保険者加入状況(3月末)

(単位:人)

年度	被保険者数
令和3	17,511
令和4	18,274
令和5	18,760
令和6	19,208
令和7	19,491

(注) 令和7年度は12月末の被保険者数

(3)後期高齢者医療保険料

(単位:千円、%)

区分 年度	調 定 額			収 納 額					
	現年賦課分	滞納繰越分	合 計	現年賦課分	収納率	滞納繰越分	収納率	合 計	収納率
令和3	2,277,861	17,900	2,295,761	2,272,589	99.8	7,626	42.6	2,280,215	99.3
令和4	2,547,761	16,909	2,564,670	2,542,577	99.8	10,743	63.5	2,553,320	99.6
令和5	2,617,449	15,522	2,632,971	2,612,757	99.8	6,790	43.7	2,619,547	99.5
令和6	2,821,859	15,646	2,837,505	2,816,521	99.8	7,955	50.8	2,824,476	99.5
令和7	3,045,091	20,619	3,065,710	3,032,910	99.6	10,000	48.5	3,042,910	99.3
令和8	3,200,539	19,647	3,220,186	3,187,736	99.6	10,000	50.9	3,197,736	99.3

(注) 令和6年度までは決算額、令和7年度は決算見込額、令和8年度は予算額

(4) 一般会計からの繰入金

(単位:千円)

年度	繰入金	歳出決算(予算)額
令和3	1,317,337	3,737,000
令和4	1,412,475	4,094,515
令和5	1,457,807	4,212,332
令和6	1,534,216	4,488,436
令和7	1,582,307	4,773,978
令和8	1,701,688	5,051,949

(注) 令和6年度までは決算額、令和7年度は決算見込額、令和8年度は予算額

(5) 広域連合分賦金(令和8年度)

(単位:千円)

区分	予算額
療養給付費負担金	1,121,803
保険料等負担金	3,187,736
保険基盤安定負担金	300,888
事務費負担金	67,541
保険料軽減措置費負担金	125,904
計	4,803,872

30 介護保険事業会計予算・事業の概要

予算額は135億5,782万円で、前年度比3.0%、3億8,972万円の増となった。

被保険者数、保険給付費ともに増加見込みである。主に歳入では介護給付費負担金及び介護給付費交付金、歳出では介護給付費が増額となった。

(1) 介護保険事業会計予算前年度比較

(単位:千円、%)

令和8年度	令和7年度	比較	増減率	
			令和8年度	令和7年度
13,557,824	13,168,109	389,715	3.0	1.9

(2) 要支援・要介護認定者数

(単位:人、%)

年 度	令和6年度	令和7年度	令和8年度
第 1 号 被 保 険 者 数	33,859	34,274	35,106
要 支 援 ・ 要 介 護 認 定 者 数 (6 5 歳 以 上)	7,149	7,283	7,486
比 率	21.1	21.2	21.3

(注) 1月1日現在。令和8年度は10月1日推計値

(3) 介護保険料(第1号被保険者)

(単位:千円、%)

区分 年度	調 定 額			収 納 額					
	現年度分	滞納繰越分	合 計	現年度分	収納率	滞納繰越分	収納率	合 計	収納率
令和6	2,852,194	25,809	2,878,003	2,836,817	99.5	10,248	39.7	2,847,065	98.9
令和7	2,949,396	25,221	2,974,617	2,932,344	99.4	8,018	31.8	2,940,362	98.8
令和8	3,014,325	28,836	3,043,161	2,991,863	99.3	8,356	29.0	3,000,219	98.6

(注) 令和6年度は決算額、令和7年度は決算見込額、令和8年度は予算額

(4) 介護保険給付

(単位:千円)

区分 年度	介護サービス諸費	介 護 予 防 サービス等諸費	高 額 介 護 等 サ ー ビ ス 費	高 額 医 療 合 算 介 護 サ ー ビ ス 費	特定入所者介護 サ ー ビ ス 等 費	合 計
令和6	11,060,316	112,861	371,815	62,137	154,533	11,761,662
令和7	11,681,626	124,145	421,776	71,400	175,739	12,474,686
令和8	11,907,184	129,123	427,375	81,140	178,238	12,723,060

(注) 令和6年度は決算額、令和7年度は決算見込額、令和8年度は予算額

(5) 保険給付費(介護給付、介護予防給付)

(単位:千円)

年 度	令和6年度 (決算)	令和7年度 (決算見込)	令和8年度
1 居 宅 サービス	6,234,817	6,541,333	6,715,065
訪問介護	1,155,113	1,197,354	1,278,295
訪問入浴介護	61,493	65,179	72,787
訪問看護	702,196	779,699	801,665
訪問リハビリテーション	51,228	62,048	54,590
居宅療養管理指導	341,630	364,351	368,989
通所介護	867,585	913,535	950,269
通所リハビリテーション	378,399	400,218	373,033
短期入所生活介護	156,574	159,325	160,737
短期入所療養介護	59,254	63,902	73,797
特定施設入居者生活介護	2,073,664	2,144,940	2,179,564
特定施設入居者生活介護(短期利用型)	12,690		
福祉用具貸与	374,991	390,782	401,339
2 地域密着型サービス	706,293	774,810	840,877
夜間対応型訪問介護	36,741	39,314	38,415
認知症対応型通所介護	62,118	63,710	73,956
小規模多機能型居宅介護	0	0	0
定期巡回・随時対応型訪問介護看護	33,916	39,314	32,589
看護小規模多機能型居宅介護	95,367	150,807	173,234
特定施設入居者生活介護	0	0	0
介護老人福祉施設入所者生活介護	0	0	0
認知症対応型共同生活介護	182,434	182,671	203,231
通所介護	295,717	298,994	319,452
3 特定福祉用具販売	14,794	17,944	18,737
4 住 宅 改 修	30,180	37,229	35,772
5 居宅介護支援・介護予防支援	642,082	672,438	694,890
6 施 設 サービス	3,545,010	3,762,017	3,730,966
介護老人福祉施設	2,329,982	2,452,905	2,481,848
介護老人保健施設	1,055,136	1,141,143	1,076,198
介護療養型医療施設	1,975	0	0
介護医療院	157,917	167,969	172,920
7 特定入所者介護サービス	154,533	175,739	178,238
8 高額介護等サービス	371,815	421,776	427,375
9 高額医療合算介護サービス	62,137	71,400	81,140
合 計	11,761,661	12,474,686	12,723,060

(6) 地域支援事業費

(単位:千円)

年 度	令和6年度 (決算)	令和7年度 (決算見込)	令和8年度
地域支援事業	333,942	360,795	373,381

31 水道事業の概要

(1)基本計画と現況(令和7年3月現在)

事業認可 年月日	創設	昭和26年12月4日
	第1期拡張	昭和32年3月19日
	第2期拡張	昭和36年12月4日
	第3期拡張	昭和40年3月30日
	浄水処理方法 の変更及び 事業計画変更	平成11年3月18日
	水源の種別及び 取水地点の変更	平成16年2月26日
	水源の取水地点の変更	平成21年3月23日
給水開始 年月日	昭和29年9月1日	
計画給水 人口	151,000人	
現在給水 人口	148,285人	
普及率	100.0%	
計画1人1日 最大給水量	447ℓ	
現在1人1日 最大給水量	325ℓ	
計画1日 最大給水量	67,500m ³	
現在1日 最大給水量	48,250m ³ (令和6年12月)	

(2)水道施設の概況(令和7年3月現在)

区分	内容	
取水施設	深井戸	27か所
	都分水 (吉祥寺北町・関前)	2か所
浄水施設	除鉄・除マンガンろ過設備	8基
	処理能力	32,700m ³ /日
	消毒設備 次亜塩素酸ナトリウム(12%) 注入装置	2基
	着水井	4か所
	容量	176m ³
	配水施設	配水池
容量		19,195m ³
配水ポンプ 75kW		16台
自家発電設備 300kW		1台
350kW		1台
震災対策装置 地震計		2台
緊急遮断弁		4基
配水管路延長		298,999m

(3)企業債償還金に関する調

(単位:千円)

区分	令和6年度末 現在高	令和7年度末 現在高見込	令和8年度増減見込		令和8年度末 現在高見込
			起債見込額	元金償還見込額	
企業債	2,299,041	2,383,825	358,757	242,822	2,499,760

(4)年度別水道事業業務概況

区 分 \ 年 度	令和6年度 (決算)	令和7年度 (決算見込)	令和8年度 (予算)
1 給 水 人 口 (人)	148,285	148,015	148,065
普 及 率 (%)	100.0	100.0	100.0
2 年 間 給 水 量 (m ³)	16,380,512	16,420,649	16,335,551
(うち受水量) (m ³)	4,901,000	5,254,700	5,227,400
比 率 = $\frac{\text{受水量}}{\text{年間給水量}}$ (%)	29.9	32.0	32.0
3 年 間 有 収 水 量 (m ³)	16,128,646	16,092,236	16,008,840
有 収 率 (%)	98.5	98.0	98.0
4 1 日 最 大 給 水 量 (m ³)	48,250	48,372	48,372
5 1 人 1 日 最 大 給 水 量 (m ³)	0.325	0.327	0.327
6 職 員 1 人 当 たり 給 水 人 口 (人)	9,886	8,223	9,254
7 総 収 益 (千円)	3,320,908	5,212,381	3,549,768
8 総 費 用 (千円)	3,386,072	5,108,619	3,543,135
9 純 利 益 (千円)	△ 65,164	103,762	6,633
10 供 給 単 価 (円/m ³)	187.56	193.47	203.44
11 給 水 原 価 (円/m ³)	204.15	217.68	214.99
12 1 m ³ 当 たり 利 益 (円)	△ 16.59	△ 24.21	△ 11.55
13 料 金 収 入 に 対 す る 比 率 (%)			
企 業 債 元 金	9.2	8.4	7.5
企 業 債 利 息	1.3	1.1	1.3
元 利 金	10.5	9.5	8.8
職 員 給 与 費	6.4	7.4	7.9
14 受 水 費 (千円)	1,541,268	1,543,845	1,543,527

(注)消費税抜き

(注)令和7年度は、夏期の水道料金について基本料金を無償としたため、供給単価を算出するにあたり、料金特別措置補填金(389,582千円)を含めている。

32 下水道事業の概要

(1)事業計画と現況

都市計画決定年月日		昭和26年3月19日
供用開始年月日		昭和45年1月1日
排水区域 (ha)	[合流式]	983
	善福寺川排水区	641
	神田川排水区	86
	野川排水区	256
	[分流式]	90
	石神井川排水区	90
将来計画 (令和31年度)	計画人口 (人) ※	138,820
	日平均汚水量 (m ³ /日)	46,990
	日最大汚水量 (m ³ /日)	69,800
	時間最大汚水量 (m ³ /日)	101,530
事業計画 (令和11年度)	計画人口 (人) ※	145,080
	日平均汚水量 (m ³ /日)	48,430
	日最大汚水量 (m ³ /日)	71,820
	時間最大汚水量 (m ³ /日)	104,600
水洗化率		100%

(2)下水道管きよの概況(令和8年3月末見込)

区 分		内 容
全 域	管 径 (mm)	汚水 ○75～ □4,000×2,400
		雨水 ○150～2,600
	管きよ延長 (m)	汚水 296,014.6
		雨水 16,303.5
第武蔵 処野 理区	管 径 (mm)	○75～ □4,000×2,400
	管きよ延長 (m)	209,855.0
第武蔵 処野 理区	管 径 (mm)	○100～2,800
	管きよ延長 (m)	74,726.4
第武蔵 処野 理区	管 径 (mm)	汚水 ○150～1,000
		雨水 ○150～2,600
	管きよ延長 (m)	汚水 11,433.2
		雨水 16,303.5

(注)○は円形管、□はボックスカルバート

※ 下水道法(昭和33年法律第79号)第6条第5号の規定により、事業計画の要件として、当該流域に関し都道府県が定める下水道の整備に関する総合的な基本計画(流域別下水道整備総合計画)に適合していることが定められているため、市の人口推計とは異なっている。

(3)企業債償還金に関する調

(単位:千円)

区分	令和6年度末 現在高	令和7年度末 現在高見込	令和8年度増減見込		令和8年度末 現在高見込
			起債見込額	元金償還見込額	
企業債	7,626,510	7,556,182	398,800	368,846	7,586,136

(4) 年度別下水道事業業務概況

区 分	年 度	令和6年度 (決算)	令和7年度 (決算見込)	令和8年度 (予算)
1	年間有収水量 (m ³)	16,580,549	15,583,733	16,352,664
2	総 収 益 (千円)	2,759,286	2,990,611	3,003,222
3	総 費 用 (千円)	2,611,230	2,863,718	2,991,543
4	純 利 益 (千円)	148,057	126,893	11,679
5	経常収支比率 (%) $\left(\frac{\text{経常収益}}{\text{経常費用}} \right)$	105.7	104.4	100.4
6	流動比率 (%) $\left(\frac{\text{流動資産}}{\text{流動負債}} \right)$	213.9	235.1	188.4
7	企業債残高対事業規模比率 (%) $\left(\frac{\text{企業債現在高合計}-\text{一般会計負担額}}{\text{営業収益}-\text{受託工事収益}-\text{雨水処理負担金}} \right)$	179.8	180.1	164.4
8	経費回収率 (%) $\left(\frac{\text{下水道使用料}}{\text{汚水処理費(公費負担分を除く)}} \right)$	102.1	99.2	99.5
9	汚水処理原価 (円) $\left(\frac{\text{汚水処理費(公費負担分を除く)}}{\text{年間有収水量}} \right)$	80.1	87.3	90.6
10	管きよ老朽化率 (%) $\left(\frac{\text{法定耐用年数を経過した管きよ延長}}{\text{下水道布設延長}} \right)$	69.0	72.1	73.2

(注) 消費税抜き