




# 保健・衛生・公害

## 1 保健

### 1 医療施設数及び医療関係従事者数

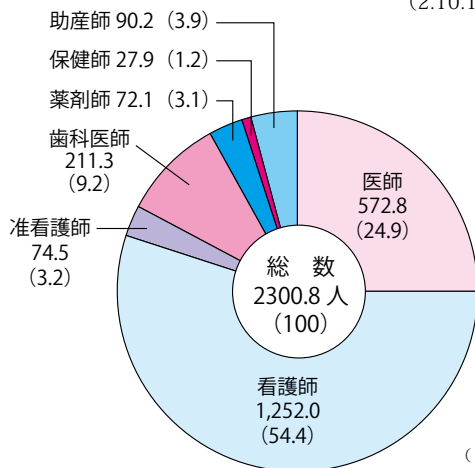
#### 医療施設・・・総数

(5.3.31)

病院…8	一般診療所…229	歯科診療所…154	助産所…8
			

#### 医療関係従事者数

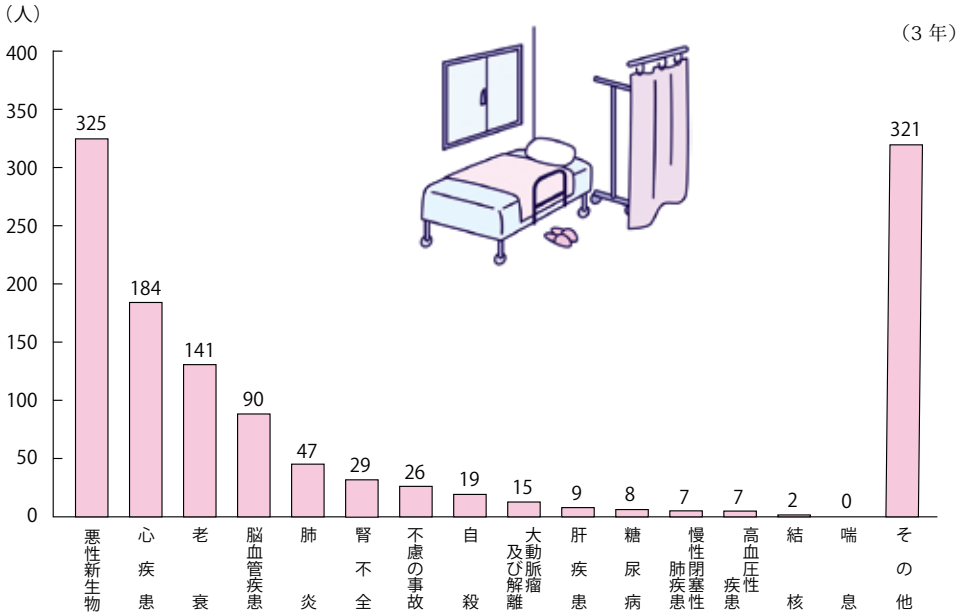
(2.10.1)



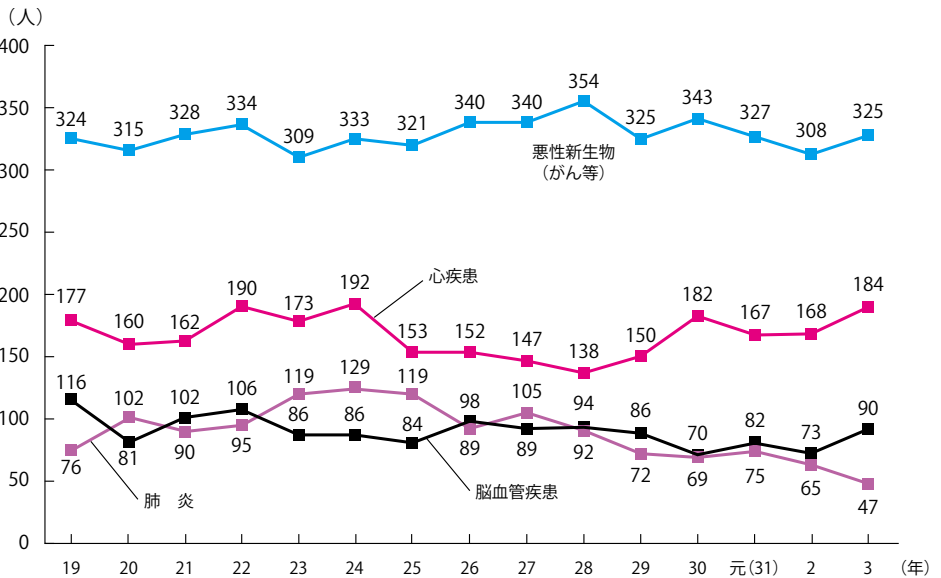
資料：多摩府中保健所「事業概要」(令和2年医療施設(静態)調査による。)

(注) 常勤と非常勤を加えた人数。ただし、非常勤は常勤の勤務時間に換算した数値。

## 2 原因別死亡者数

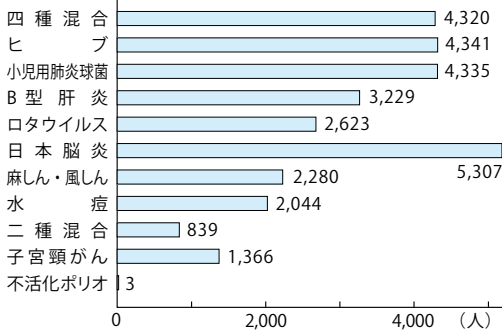


## 3 過去15年間の主な原因別死亡者数



#### 4 各種予防接種実施者数

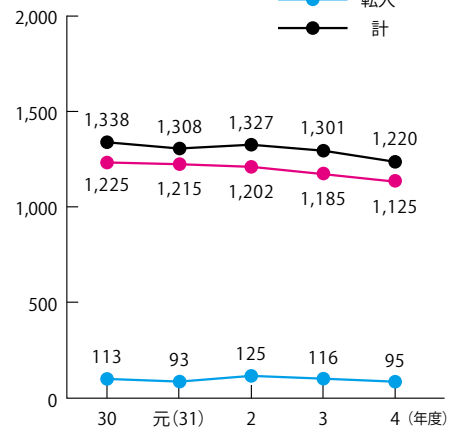
(4年度)



(注) 1 二種混合とはジフテリア・破傷風第Ⅱ期の二種混合を、四種混合とはジフテリア・百日咳・破傷風・不活化ポリオ第Ⅰ期の四種混合をいう。  
2 実施者数は延人数である。

#### 5 妊娠届出

届出数 (件)



#### 6 休日診療事業

(4年度)

区分		病(医)院等数	延開設日数	受診者数(処方箋受付数)	
内科 (小児科)	休日	1日あたり市内	診療所2か所	144	2,939
			病院1か所	72	889
	休日準夜間	病院1か所	72	169	
休日調剤薬局	院外処方を行う診療所につき1薬局	127	2,692		
休日・全夜間	東京都指定病院	1,095	15,321		
休日歯科	1日あたり市内 1か所	72	169		
休日耳鼻科	東京都内病院割り当て	7	283		
休日眼科		9	390		

#### 7 健康診査

(年度)

区分		30	元(31)	2	3	4
75歳以上	対象年齢人口	16,817	17,282	17,538	17,555	17,918
	受診者	9,652	9,621	8,905	8,969	9,310
	受診率(%)	57.4	55.7	50.8	51.1	52.0
40～74歳	対象年齢人口	65,453	66,171	67,012	67,801	68,145
	受診者	11,733	11,247	9,771	9,901	9,545
	受診率(%)	17.9	17.0	14.6	14.6	14.0
30～39歳	対象年齢人口	22,303	22,033	21,478	21,220	21,033
	受診者	826	924	514	741	728
	受診率(%)	3.7	4.2	2.4	3.5	3.5
1歳6か月児	対象年齢人口	1,215	1,103	1,122	1,093	1,077
	受診者	1,156	1,072	1,102	986	987
	受診率(%)	95.1	97.2	98.2	90.2	91.6
1歳6か月児 (歯科)	対象年齢人口	1,215	1,103	1,311	1,074	1,018
	受診者	1,215	1,020	1,157	1,058	1,007
	受診率(%)	100.0	92.5	88.3	98.5	98.9

## 8 がん検診事業

### ●胃がん

(4年度)

エックス線 検査	対象年齢人口(35歳以上の人)	97,218
	受診者	751
	受診割合(%)	0.8
	要精密検査者	31
	要精検率(%)	4.1
内視鏡 検査	対象年齢人口(50歳以上の人)	63,495
	受診者	975
	受診割合(%)	1.5
	要精密検査者	102
	要精検率(%)	10.5

(注)対象者は、胃部エックス線検査は35歳以上の人、胃内視鏡検査は50歳以上の人で、前年度胃がん内視鏡検診(胃内視鏡検査)を受診していない人。

### ●肺がん検診

(4年度)

対象年齢人口(40歳以上の人)	86,569
受診者	1,342
受診割合(%)	1.6
要精密検査者	29
要精検率(%)	2.2

(注)対象者は40歳以上の人。

### ●大腸がん

(4年度)

対象年齢人口(40歳以上の人)	86,569
受診者	17,426
受診割合(%)	20.1
要精密検査者	1,060
要精検率(%)	6.1

(注)対象者は40歳以上の人。

### ●乳がん

(4年度)

対象年齢人口(40歳以上の女性)	46,584
受診者	3,721
受診割合(%)	8.0
要精密検査者	194
要精検率(%)	5.2

(注)対象者は40歳以上の女性で、前年度乳がん検診を受診していない人。

### ●子宮がん

(4年度)

対象年齢人口(20歳以上の女性)		65,872
頸部	受診者	6,863
	受診割合(%)	10.4
	要精密検査者	207
	要精検率(%)	3.0
体部	受診者	1,394
	受診割合(%)	2.1
	要精密検査者	11
	要精検率(%)	0.8

(注)対象者は20歳以上の女性で、前年度子宮がん検診を受診していない人。

### ●肝炎ウイルス

(4年度)

受診者	1,349
-----	-------

(注)対象者は40歳以上でかつ過去に受診履歴がない人。

## 9 結核予防事業

### ●予防接種

(4年度)

対象者	1,108
B C G 接種者	1090 (4)
接種率(%)	98.4

(注)1 予防接種法に基づき1歳に至るまでの乳児を対象。

2 ( )内は、予防接種法施行令第1条の3第2項に基づき、新型コロナウイルス感染症の発生に伴い、やむを得ず接種を控え、接種機会を逸失した者に対する接種を定期接種として取り扱った数。

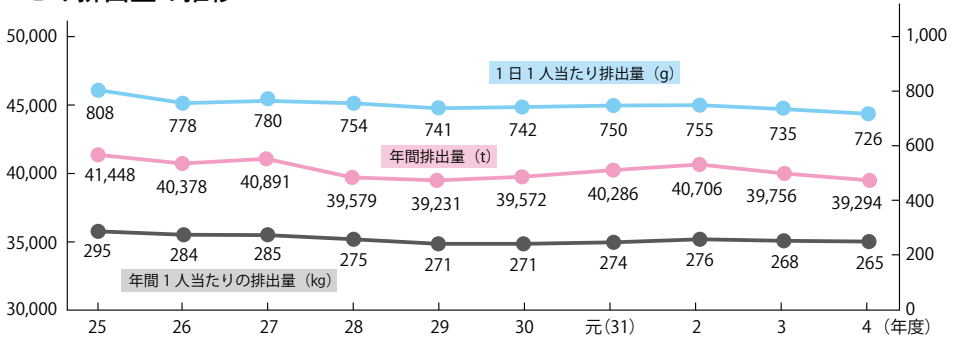
### ●若年層胸部検診

(4年度)

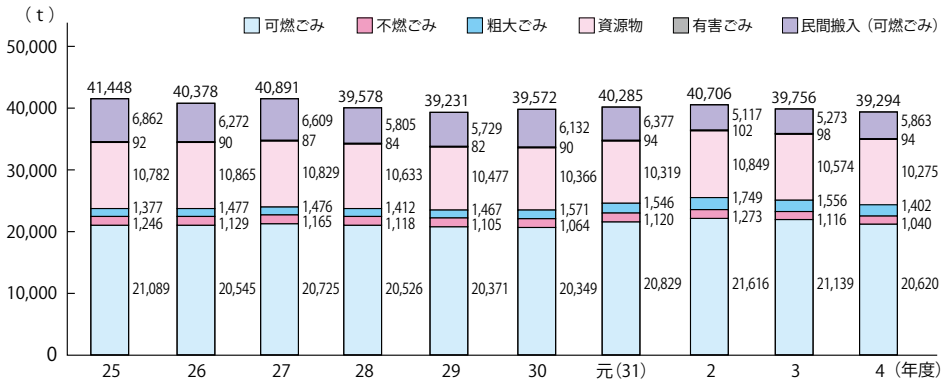
受診者		1
胸部エックス線	要精密検査者	-
	異常なし	1

(注)若年層とは、16歳以上40歳未満の人。

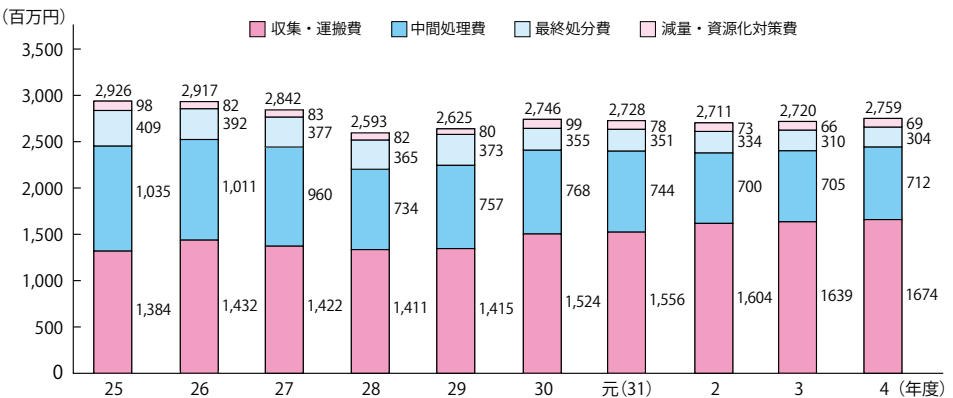
## 1 ごみ排出量の推移



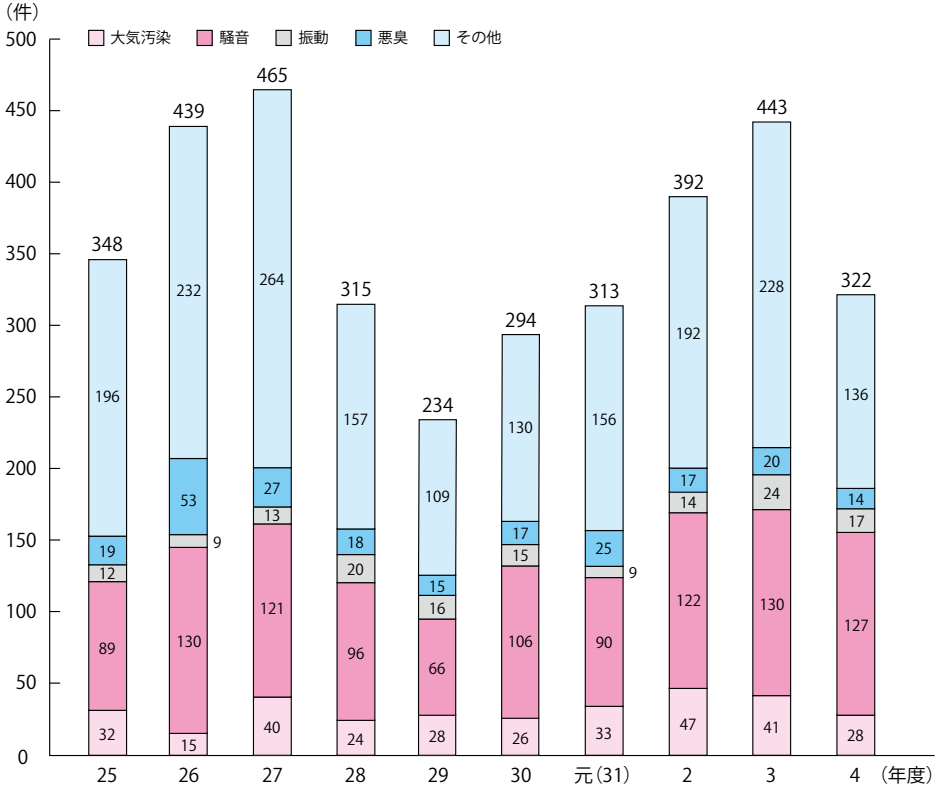
## 2 種類別ごみ排出量の推移



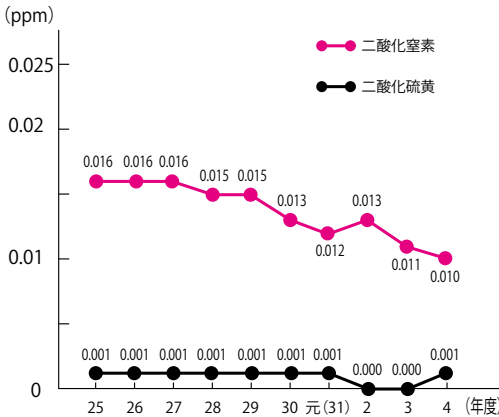
## 3 ごみ処理経費の推移



### 1 公害苦情受付件数



### 2 大気汚染測定結果の状況 (年度平均)



### 3 公害規制対象事業所

