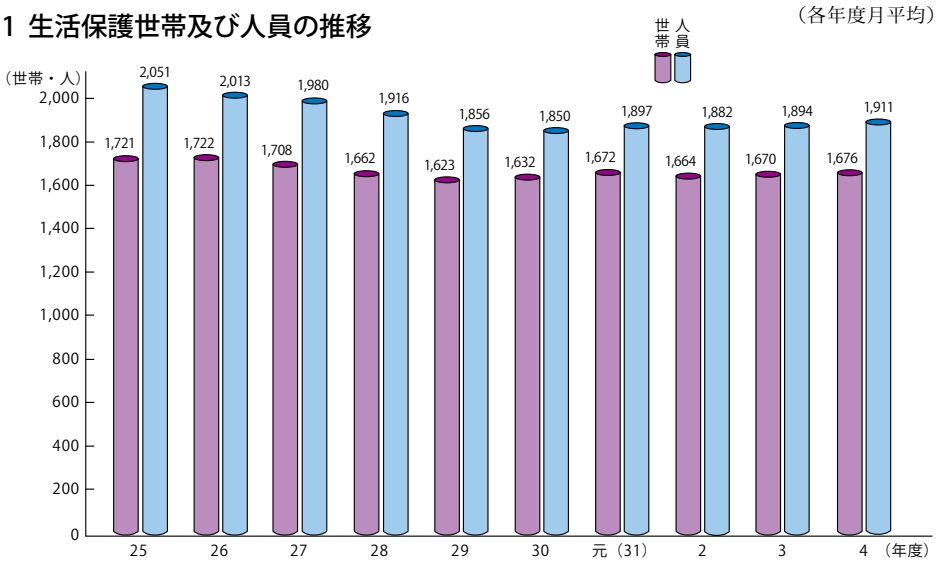


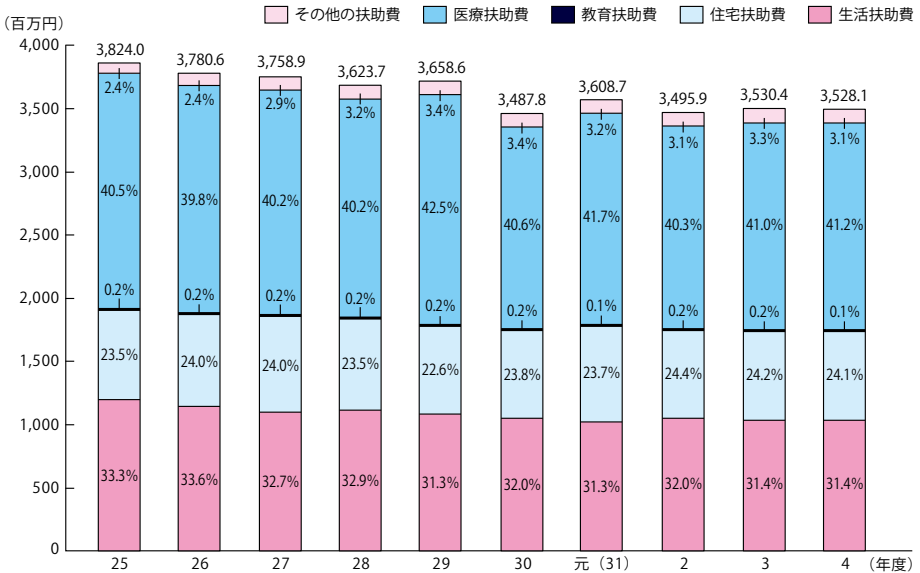
社会保障

1 生活保護

1 生活保護世帯及び人員の推移



2 種類別扶助費の推移



2 児童福祉

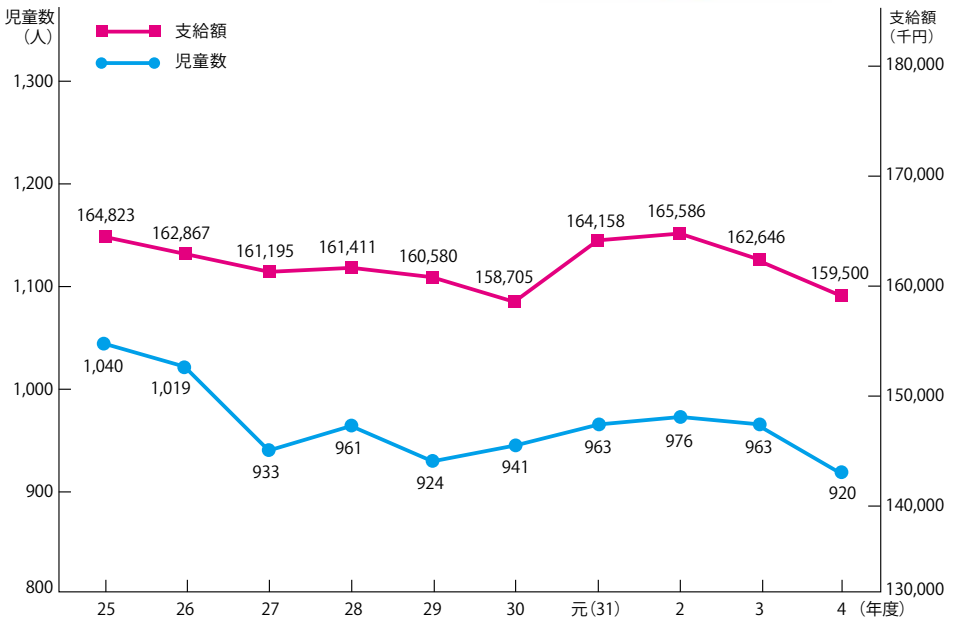
1 保育所定員及び年齢別入所児童数

(5.4.1)

管理者別	定員	入所児童数						
		0歳児	1歳児	2歳児	3歳児	4歳児	5歳児	計
市立	402	30	60	71	76	70	75	382
民間	2,622	195	395	433	449	459	433	2,364
こども園	61	3	12	12	12	12	10	61
管外	—	—	3	2	10	12	10	37
計	3,085	228	470	518	547	553	528	2,844



2 児童育成手当支給状況の推移

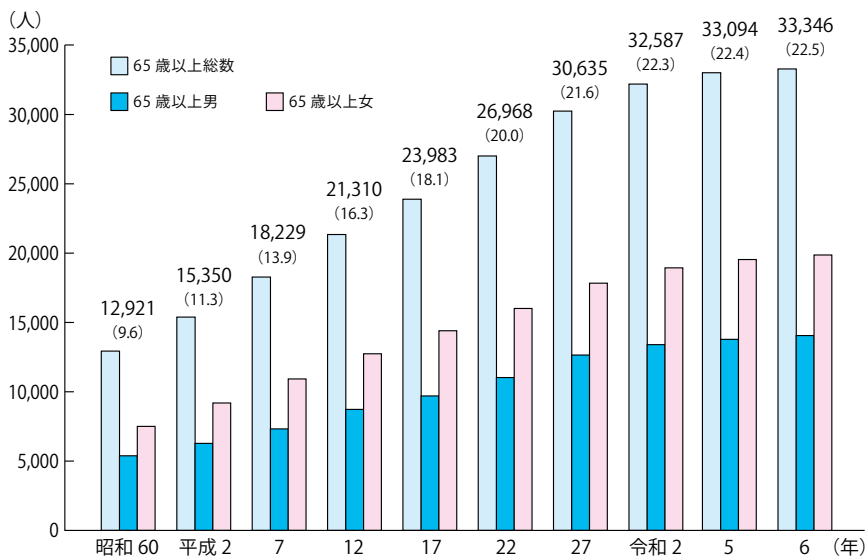


(注) 平成27年度から、年齢到達により資格消滅となった対象児童数を除く。

3 高齢者福祉

1 高齢者人口（65歳以上）の推移

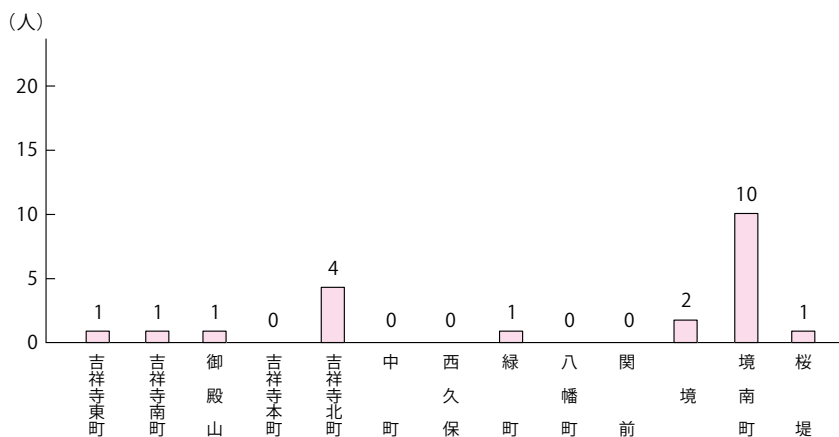
(各年1.1)



(注) ()は総人口に占める割合。

2 町別高齢者食事サービス実施状況

(5.4.1)



(注) 一人暮らしのお年寄りなどに、昼食を届けている。
サービスを受けている人が、食事代の一部を負担している。

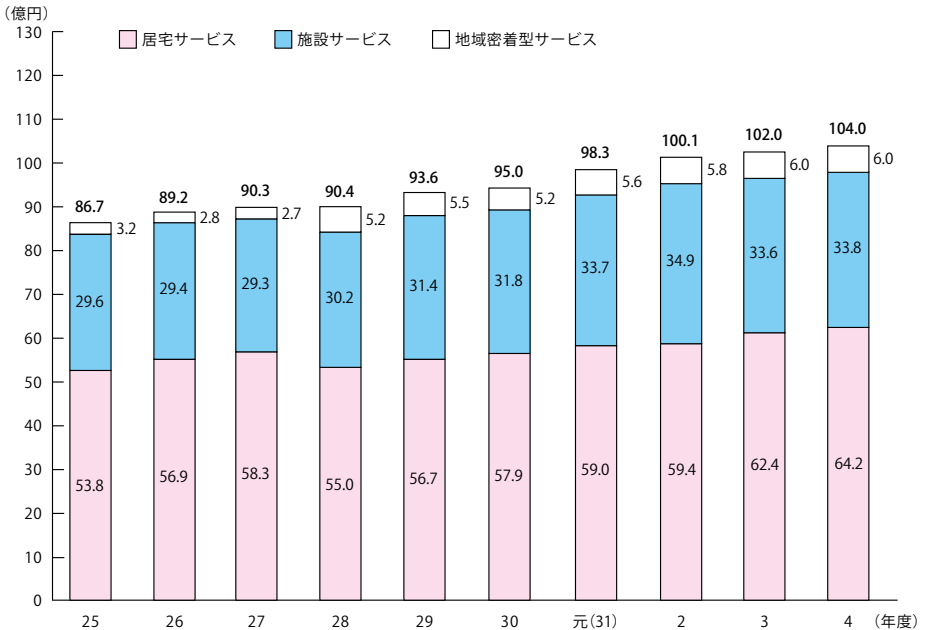
4 介護保険

1 要介護（要支援）認定者数の推移

(各年3.31)

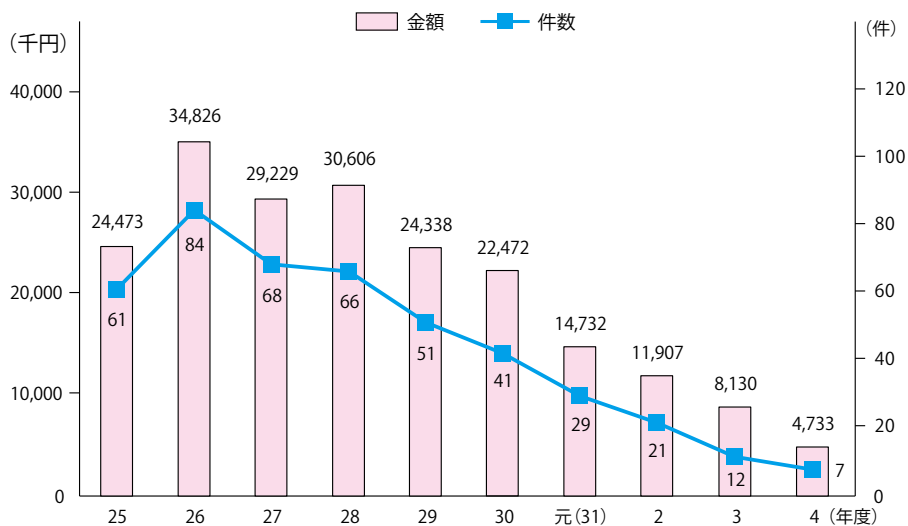


2 介護保険給付額の推移

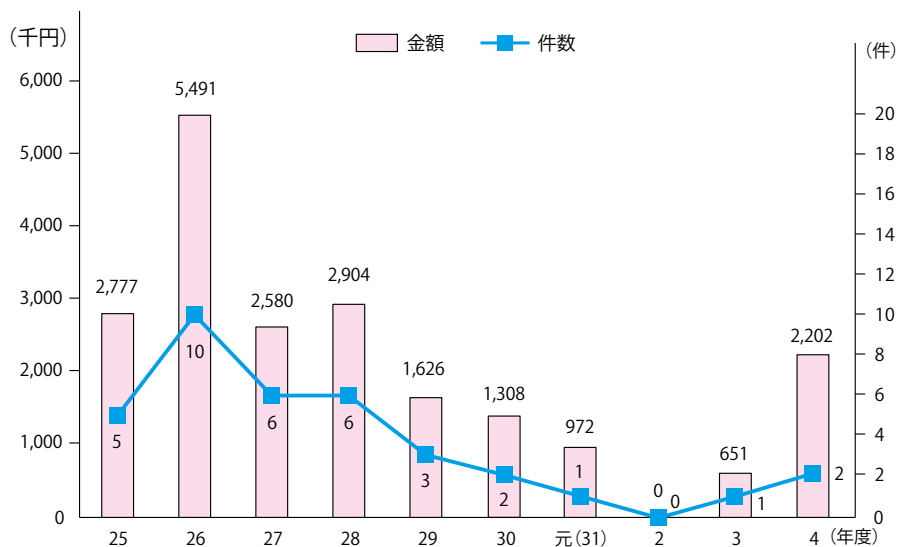


5 母子福祉

1 母子及び父子福祉資金貸付状況の推移

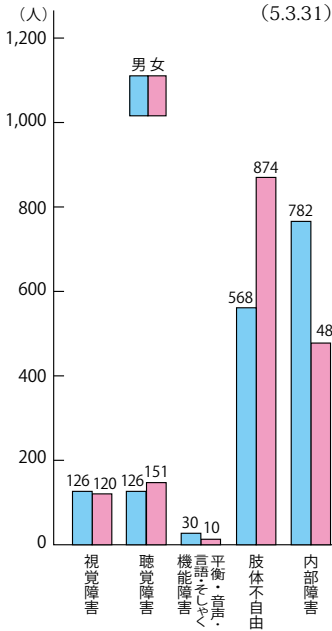


2 女性福祉資金貸付状況の推移

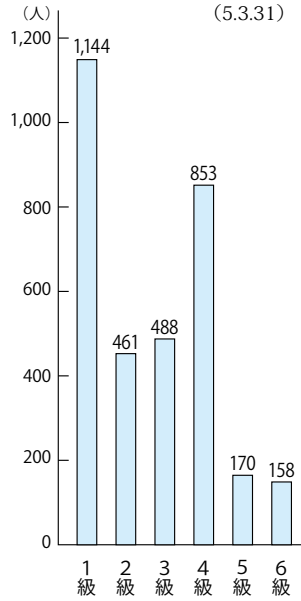


6 障害者福祉

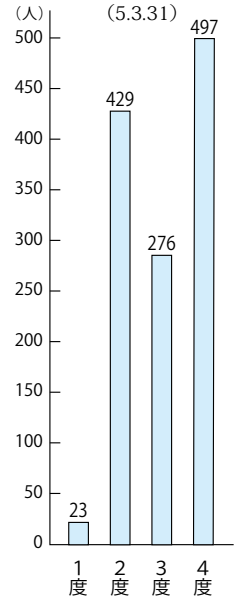
1 障害別身体障害者数



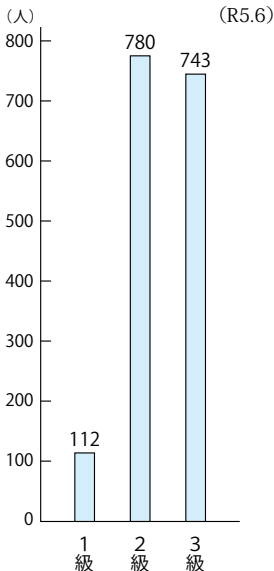
2 等級別身体障害者数



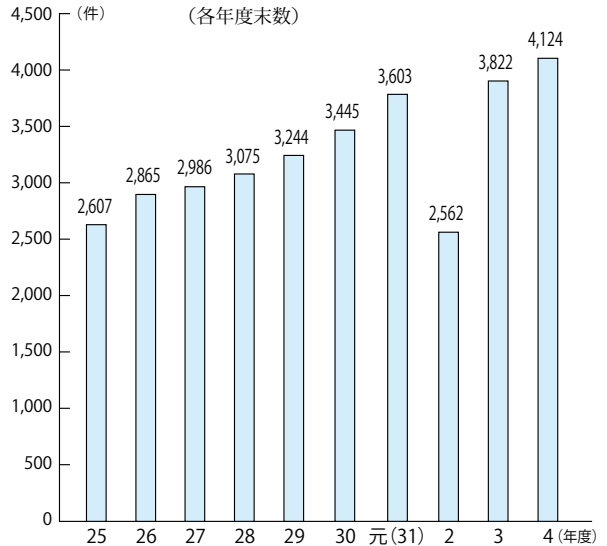
3 程度別知的障害者数



4 等級別精神障害者数



5 自立支援医療（精神通院）の給付



(注) 1 申請数は精神障害者保健福祉手帳申請分等を含む。
 2 令和2年度は新型コロナウイルス感染症への対応のため有効期間延長措置があった。

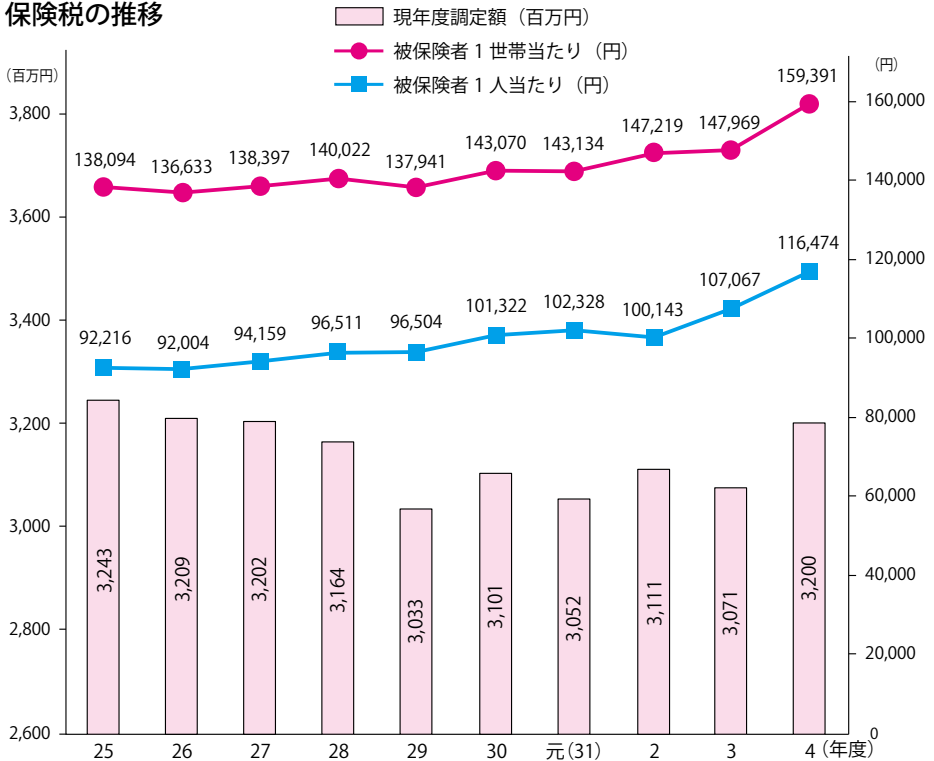
7 国民健康保険

1 加入世帯数、被保険者数及び加入率の推移

(各年3.31)

年	総 数		国民健康保険		加 入 率 (%)	
	世 帯	人 口	世 帯	被保険者	世 帯	被保険者
26	73,665	141,584	23,434	34,969	31.8	24.7
27	74,500	142,899	23,320	34,486	31.3	24.1
28	75,096	143,630	22,709	33,149	30.2	23.1
29	75,768	144,606	22,183	31,990	29.3	22.1
30	76,366	145,491	21,615	30,696	28.3	21.1
31	77,111	146,645	21,422	30,110	27.8	20.5
2	77,776	147,519	21,025	29,283	27.0	19.9
3	78,283	147,975	20,940	29,001	26.7	19.6
4	78,509	148,300	20,242	27,858	25.8	18.8
5	78,695	148,196	19,609	26,637	24.9	18.0

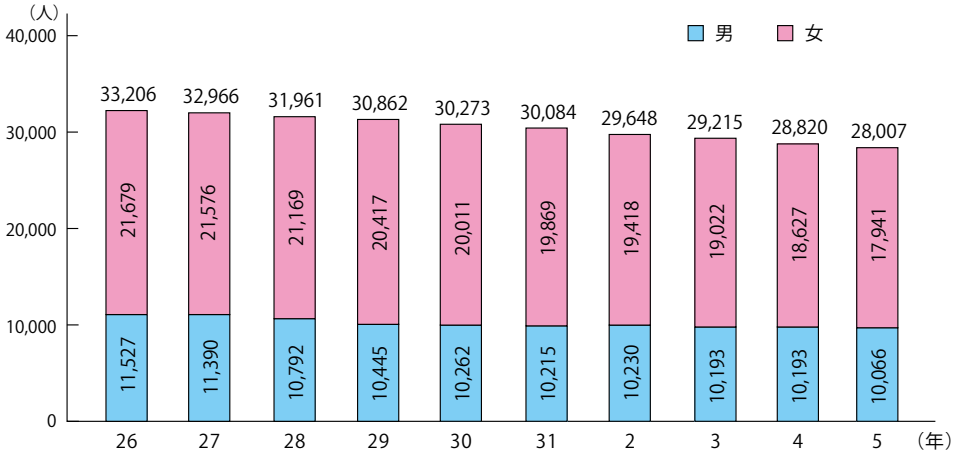
2 保険税の推移



8 国民年金

1 被保険者数の推移

(各年4.1)



2 拠出年金受給権者数、給付額の推移

(各年4.1)

