

# 令和6年度予算参考資料

武蔵野市



# 目 次

1	人口と予算の推移	1
2	令和6年度一般会計歳入歳出予算構成図	2 *
3	令和6年度一般会計予算前年度比較	3 *
4	令和6年度一般会計予算目的別性質別構成	5 *
5	令和6年度／令和5年度一般会計予算性質別前年度比較	7 *
6	令和6年度／令和5年度一般会計予算 主な増減理由と構成比率の推移	9 *
7	令和6年度予算純計性質別比較	13 *
8	市税の状況	15
9	令和6年度市税調定収入額調（予算計上額調）	17
10	令和6年度市税滞納繰越 予算計上額調	19
11	地方消費税交付金の充当について	20
12	複数年度にわたる建設等事業	21 *
13	基金に関する調	27
14	地方債等に関する調	28
15	特別職等の報酬一覧表	29
16	令和6年度主要な施策予算一覧	31 *
17	市民施設の概要	63
18	過去10年間における児童生徒数の推移	81
19	国民年金の概要	82
20	保育事業の概要	83
21	生活保護基準額（世帯当たり最低生活費）	85
22	保健衛生事業	86
23	市道及び橋りょうの概要	89
24	公園等の設置状況	90
25	消防力及び火災の概況	94
26	国民健康保険事業会計予算・事業の概要	95
27	後期高齢者医療会計予算・事業の概要	97
28	介護保険事業会計予算・事業の概要	99
29	水道事業の概要	101
30	下水道事業の概要	103

※本書における令和6年度の予算額は、当初予算の数値です。

※各表及びグラフの計数は、原則として表示単位未満を四捨五入しています。また、増減率及び構成比率などは原則として各表及びグラフ内計数により計算しており、他の表、グラフ及び資料の値とは一致しない場合があります。

※今回から掲載内容の変更や新たに追加したページがあります。

※「\*」は令和6年3月26日の修正可決により修正しています。

# 1 人口と予算の推移

指数 平成26年度=100

区分 年度	予 算 額			人 口			世 帯		
	予 算 額 (千円)	指 数	当 初 予 算 対 前 年 度 伸 び 率 (%)	人 口 (人)	指 数	人 口 一 人 当 たり 予 算 額 (円)	世 帯 数 (世 帯)	指 数	一 世 帯 当 たり 予 算 額 (円)
平成26	60,260,000	100	4.3	140,527	100	428,814	73,085	100	824,519
平成27	62,878,000	104	4.3	142,138	101	442,373	73,913	101	850,703
平成28	66,766,000	111	6.2	143,262	102	466,041	74,684	102	893,980
平成29	63,548,000	105	△ 4.8	143,964	102	441,416	75,240	103	844,604
平成30	63,558,000	105	0.0	144,902	103	438,627	75,921	104	837,160
令和元	67,966,000	113	6.9	146,399	104	464,252	76,765	105	885,377
令和2	67,663,000	112	△ 0.4	146,871	105	460,697	77,313	106	875,183
令和3	69,539,000	115	2.8	147,643	105	470,994	77,854	107	893,198
令和4	70,586,000	117	1.5	148,025	105	476,852	78,187	107	902,784
令和5	72,922,000	121	3.3	147,964	105	492,836	78,281	107	931,541
令和6	81,523,000	135	11.8	147,809	105	551,543	78,667	108	1,036,305

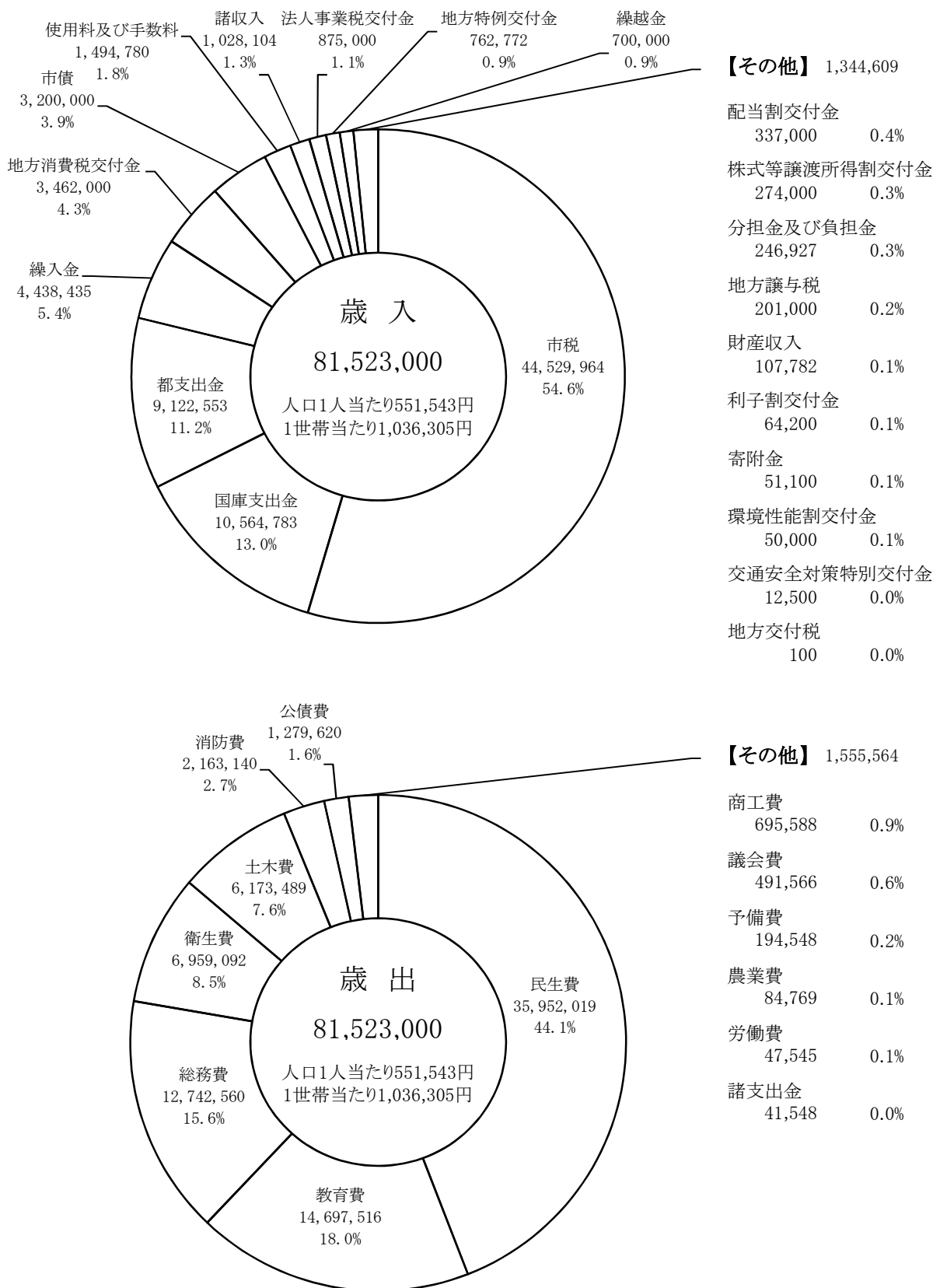
(人口、世帯数は毎年1月1日現在、予算額は一般会計当初予算)

## 2 令和6年度一般会計歳入歳出予算構成図

令和6年1月1日現在

(単位:千円)

人口 147,809人  
世帯 78,667世帯



### 3 令和6年度一般会計予算前年度比較

(歳入)

(単位:千円)

款	本年度 予算額 (A)	前年度 予算額 (B)	比較 (A)-(B) (C)	増減率 (C)/(B)	構成比	
					本年度	前年度
				%	%	%
1 市 税	44,529,964	43,207,500	1,322,464	3.1	54.6	59.2
2 地 方 譲 与 税	201,000	199,500	1,500	0.8	0.2	0.3
3 利 子 割 交 付 金	64,200	64,200	0	0.0	0.1	0.1
4 配 当 割 交 付 金	337,000	337,000	0	0.0	0.4	0.5
5 株 式 等 譲 渡 所 得 割 交 付 金	274,000	180,000	94,000	52.2	0.3	0.2
6 法 人 事 業 税 交 付 金	875,000	875,000	0	0.0	1.1	1.2
7 地 方 消 費 税 交 付 金	3,462,000	3,650,000	△ 188,000	△ 5.2	4.3	5.0
8 環 境 性 能 割 交 付 金	50,000	40,000	10,000	25.0	0.1	0.0
9 地 方 特 例 交 付 金	762,772	72,000	690,772	959.4	0.9	0.1
10 地 方 交 付 税	100	100	0	0.0	0.0	0.0
11 交 通 安 全 対 策 特 別 交 付 金	12,500	12,500	0	0.0	0.0	0.0
12 分 担 金 及 び 負 担 金	246,927	345,378	△ 98,451	△ 28.5	0.3	0.5
13 使 用 料 及 び 手 数 料	1,494,780	1,482,072	12,708	0.9	1.8	2.0
14 国 庫 支 出 金	10,564,783	10,602,391	△ 37,608	△ 0.4	13.0	14.5
15 都 支 出 金	9,122,553	8,194,492	928,061	11.3	11.2	11.2
16 財 産 収 入	107,782	66,303	41,479	62.6	0.1	0.1
17 寄 附 金	51,100	43,100	8,000	18.6	0.1	0.1
18 繰 入 金	4,438,435	1,134,261	3,304,174	291.3	5.4	1.6
19 繰 越 金	700,000	700,000	0	0.0	0.9	1.0
20 諸 収 入	1,028,104	1,086,203	△ 58,099	△ 5.3	1.3	1.5
21 市 債	3,200,000	630,000	2,570,000	407.9	3.9	0.9
計	81,523,000	72,922,000	8,601,000	11.8	100.0	100.0

(歳出)

(単位:千円)

款	本年度 予算額 (A)	前年度 予算額 (B)	比較 (A)-(B) (C)	増減率 (C)/(B)	構成比	
					本年度	前年度
				%	%	%
1 議会費	491,566	472,964	18,602	3.9	0.6	0.6
2 総務費	12,742,560	9,323,730	3,418,830	36.7	15.6	12.8
3 民生費	35,952,019	32,781,901	3,170,118	9.7	44.1	44.9
4 衛生費	6,959,092	7,186,726	△ 227,634	△ 3.2	8.5	9.9
5 労働費	47,545	49,508	△ 1,963	△ 4.0	0.1	0.1
6 農業費	84,769	84,374	395	0.5	0.1	0.1
7 商工費	695,588	659,624	35,964	5.5	0.9	0.9
8 土木費	6,173,489	6,590,811	△ 417,322	△ 6.3	7.6	9.0
9 消防費	2,163,140	2,156,357	6,783	0.3	2.7	3.0
10 教育費	14,697,516	12,097,292	2,600,224	21.5	18.0	16.6
11 公債費	1,279,620	1,377,300	△ 97,680	△ 7.1	1.6	1.9
12 諸支出金	41,548	41,413	135	0.3	0.0	0.1
13 予備費	194,548	100,000	94,548	94.5	0.2	0.1
計	81,523,000	72,922,000	8,601,000	11.8	100.0	100.0

#### 4 令和6年度一般会計予算目的別性質別構成

区 分	本年度予算額	消 費 の 経 費			
		人 件 費	物 件 費	補 助 費 等	計
1 議 会 費	491,566	398,171	79,280	14,115	491,566
2 総 務 費	12,742,560	3,554,009	5,334,665	890,720	9,779,394
3 民 生 費	35,952,019	2,835,684	2,995,770	3,569,975	9,401,429
4 衛 生 費	6,959,092	854,604	5,265,448	708,554	6,828,606
5 労 働 費	47,545	23,884	651	23,010	47,545
6 農 業 費	84,769	38,635	19,103	25,354	83,092
7 商 工 費	695,588	135,515	204,361	320,955	660,831
8 土 木 費	6,173,489	1,012,003	1,290,927	1,409,945	3,712,875
9 消 防 費	2,163,140	177,365	227,168	1,754,851	2,159,384
10 教 育 費	14,697,516	2,045,483	5,483,248	301,238	7,829,969
11 公 債 費	1,279,620				
12 諸 支 出 金	41,548			41,548	41,548
13 予 備 費	194,548				
合 計 (A)	81,523,000	11,075,353	20,900,621	9,060,265	41,036,239
構 成 比 率	100.0%	13.6%	25.7%	11.1%	50.4%
前 年 度 予 算 額 (B)	72,922,000	10,661,508	19,434,083	8,525,609	38,621,200
増 減 額 (A - B = C)	8,601,000	413,845	1,466,538	534,656	2,415,039
増 減 率 (C / B)	11.8%	3.9%	7.5%	6.3%	6.3%



(単位:千円)

維持補修費	扶 助 費	貸 付 金 投資及び出資金	積 立 金	繰 出 金	公 債 費	投資の経費	予 備 費
81,595	549,802		1,308			2,330,461	
40,867	19,183,075	8,192	18	5,834,558		1,483,880	
9,415	9,100					111,971	
1,187						490	
3,550			25,501			5,706	
553,039		24,059	199			1,883,317	
3,746		10					
114,633	106,485		1,230			6,645,199	
					1,279,620		
							194,548
808,032	19,848,462	32,261	28,256	5,834,558	1,279,620	12,461,024	194,548
1.0%	24.3%	0.0%	0.0%	7.2%	1.6%	15.3%	0.2%
690,961	18,643,881	35,828	23,078	5,611,172	1,377,300	7,818,580	100,000
117,071	1,204,581	△ 3,567	5,178	223,386	△ 97,680	4,642,444	94,548
16.9%	6.5%	△ 10.0%	22.4%	4.0%	△ 7.1%	59.4%	94.5%

# 5 令和6年度 一般会計予算性質別前年度比較 令和5年度

経費区分		令和6年度		令和5年度		比較			
		予算額	構成比 (%)	予算額	構成比 (%)	増減額	増減率 (%)		
消費的経費	議員・委員等報酬	2,106,315	人件費 13.6	2,074,839	人件費 14.6	31,476	1.5		
	給料	3,560,920		3,539,913		21,007	0.6		
	職員 扶養手当等	1,270,155		1,266,939		3,216	0.3		
	職員 期末勤勉手当	2,048,255		1,956,126		92,129	4.7		
	職員 退職手当	345,599		143,141		202,458	141.4		
	職員 児童手当	47,868		42,515		5,353	12.6		
	等 小計	3,711,877		3,408,721		303,156	8.9		
	件 所								
	市町村職員共済組合等負担金	1,466,435		1,418,920		47,515	3.3		
	公務災害補償基金負担金	6,587		6,600		△ 13	△ 0.2		
	災害補償費	610		610		0	0.0		
	恩給及び退職年金	0		95		△ 95	△ 100.0		
	職員共済会交付金	12,500		12,500		0	0.0		
	その他の人件費	210,109	199,310	10,799	5.4				
	小計	1,696,241	1,638,035	58,206	3.6				
	計	11,075,353	10,661,508	413,845	3.9				
	件 旅費	108,623	物件費 50.4	105,828	物件費 53.0	2,795	2.6		
	交際費	4,910		4,850		60	1.2		
	需用 消耗品費等	894,029		787,002		107,027	13.6		
	燃料費	5,573		6,334		△ 761	△ 12.0		
食糧費	10,658	10,147		511		5.0			
光熱水費	1,005,336	1,268,355		△ 263,019		△ 20.7			
修繕料	60,199	56,748		3,451		6.1			
賄材料費	43,143	43,114		29		0.1			
小計	2,018,938	2,171,700		△ 152,762		△ 7.0			
件 役 通信運搬費	899,408	物件費 25.7		804,831		物件費 26.7	94,577	11.8	
業務 広告料・筆耕翻訳料	42,529			43,683			△ 1,154	△ 2.6	
手数料	65,807			42,639			23,168	54.3	
その他保険料	40,528			18,815			21,713	115.4	
小計	1,048,272		909,968	138,304	15.2				
委託料	15,695,023		14,559,958	1,135,065	7.8				
使用料及び賃借料	1,618,821		1,495,187	123,634	8.3				
備品購入費	354,002	154,103	199,899	129.7					
その他(原材料費・撤去費等)	52,032	32,489	19,543	60.2					
計	20,900,621	19,434,083	1,466,538	7.5					

(単位:千円)

経費区分		令和6年度		令和5年度		比較			
		予算額	構成比(%)	予算額	構成比(%)	増減額	増減率(%)		
消費的経費	補助費等	報償費	210,711	補助費等 11.1	203,877	補助費等 11.7	6,834	3.4	
		委託料	1,871,998		1,873,251		△ 1,253	△ 0.1	
		火災・自動車損害保険料	10,107		9,902		205	2.1	
		負担金	1,331,689		1,327,204		4,485	0.3	
		補助及び交付金	4,922,852		4,489,132		433,720	9.7	
		一部負担金等 事務組合等	東京市町村総合事務組合		9,099		9,109	△ 10	△ 0.1
			東京たま広域資源循環組合		313,800		313,069	731	0.2
			湖南衛生組合		15,936		15,387	549	3.6
			東京都市公平委員会		1,417		1,410	7	0.5
		小計	340,252		338,975		1,277	0.4	
		補償、補填及び賠償金	75,310		6,043		69,267	1,146.2	
		償還金、利子及び割引料	295,626		275,525		20,101	7.3	
		公課費	1,720		1,700		20	1.2	
		計	9,060,265		8,525,609		534,656	6.3	
		合計	41,036,239				38,621,200		2,415,039
維持補修費	808,032	1.0	690,961	0.9	117,071	16.9			
扶助費	19,848,462	24.3	18,643,881	25.6	1,204,581	6.5			
貸付金	8,202	0.0	11,923	0.1	△ 3,721	△ 31.2			
投資及び出資金	24,059		23,905		154	0.6			
積立金	28,256		23,078		5,178	22.4			
繰出金	特別会計	国民健康保険事業会計繰出金	2,192,075	49.6	2,056,791	7.7	47.0	135,284	6.6
		後期高齢者医療会計繰出金	1,584,913		1,538,859			46,054	3.0
		介護保険事業会計繰出金	2,057,570		2,015,522			42,048	2.1
		計	5,834,558		5,611,172			223,386	4.0
公債費	市債	償還元金	1,200,883	1.6	1,287,298	1.9	△ 86,415	△ 6.7	
		利子	75,737		87,002		△ 11,265	△ 12.9	
		一時借入金利子	3,000		3,000		0	0.0	
		計	1,279,620		1,377,300		△ 97,680	△ 7.1	
投資的経費	12,461,024	15.3	7,818,580	10.7	4,642,444	59.4			
予備費	194,548	0.2	100,000	0.1	94,548	94.5			
総計	81,523,000	100.0	72,922,000	100.0	8,601,000	11.8			

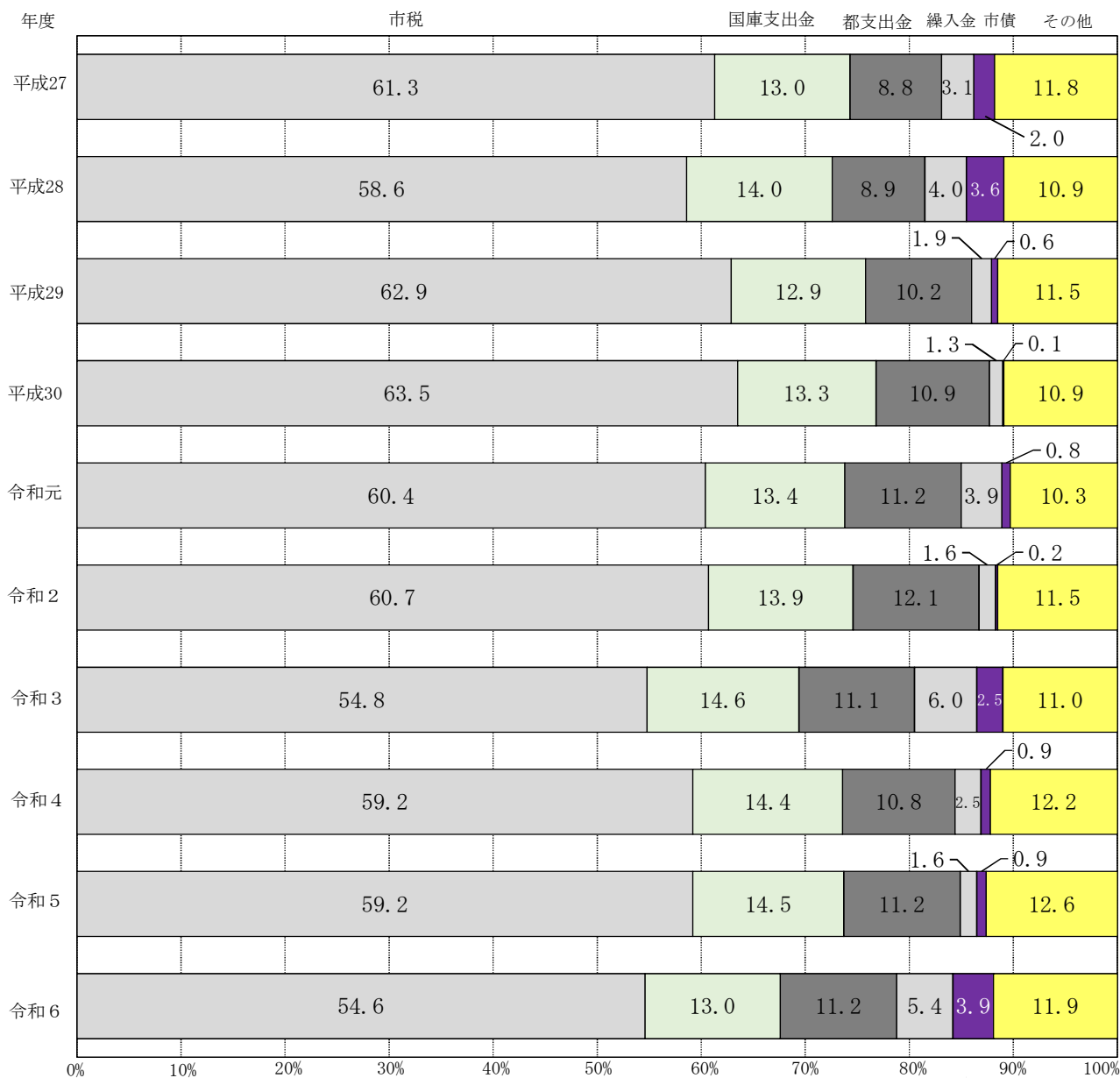
## 6 令和6年度 一般会計予算 主な増減理由と構成比率の推移

(1)主な増減理由(歳入)

(単位：千円)

区分	令和6年度 予算額	令和5年度 予算額	増減額	主な増減理由	
市 税	44,529,964	43,207,500	1,322,464	固定資産税	+ 1,051,670
				個人市民税	+ 400,294
地方消費税交付金	3,462,000	3,650,000	△ 188,000	地方消費税交付金	△ 188,000
地方特例交付金	762,772	72,000	690,772	減収補填特例交付金(定額減税減収補填分)	+ 698,552
分担金及び負担金	246,927	345,378	△ 98,451	民間保育所等利用者負担(保育料)徴収金	△ 98,001
国庫支出金	10,564,783	10,602,391	△ 37,608	児童手当負担金	+ 491,659
				デジタル基盤改革支援補助金	+ 164,621
				就学前教育・保育施設整備交付金 (旧保育所等整備交付金)	+ 162,151
				生活保護費負担金	+ 99,922
				新型コロナウイルスワクチン接種対策費負担金	△ 241,594
				新型コロナウイルスワクチン接種体制確保事業費補助金	△ 631,054
都支出金	9,122,553	8,194,492	928,061	障害者日中活動系サービス推進事業補助金	+ 181,410
				多様な他者との関わりの機会の創出事業費補助金	+ 114,284
				保育所等利用多子世帯負担軽減事業費補助金	+ 112,935
				市町村総合交付金	+ 100,000
				東京都知事選挙委託金	+ 77,626
				障害者包括補助事業費等補助金	△ 110,139
繰入金	4,438,435	1,134,261	3,304,174	学校施設整備基金繰入金	+ 1,600,000
				公共施設整備基金繰入金	+ 1,585,299
諸収入	1,028,104	1,086,203	△ 58,099	予防接種負担金	△ 9,070
				第三次みちづくり・まちづくりパートナー事業負担収入	△ 124,016
市 債	3,200,000	630,000	2,570,000	中学校改築事業債	+ 2,570,000

◎予算構成比率の推移(歳入)



※全て当初予算額

## (2)主な増減理由(歳出・目的別)

(単位：千円)

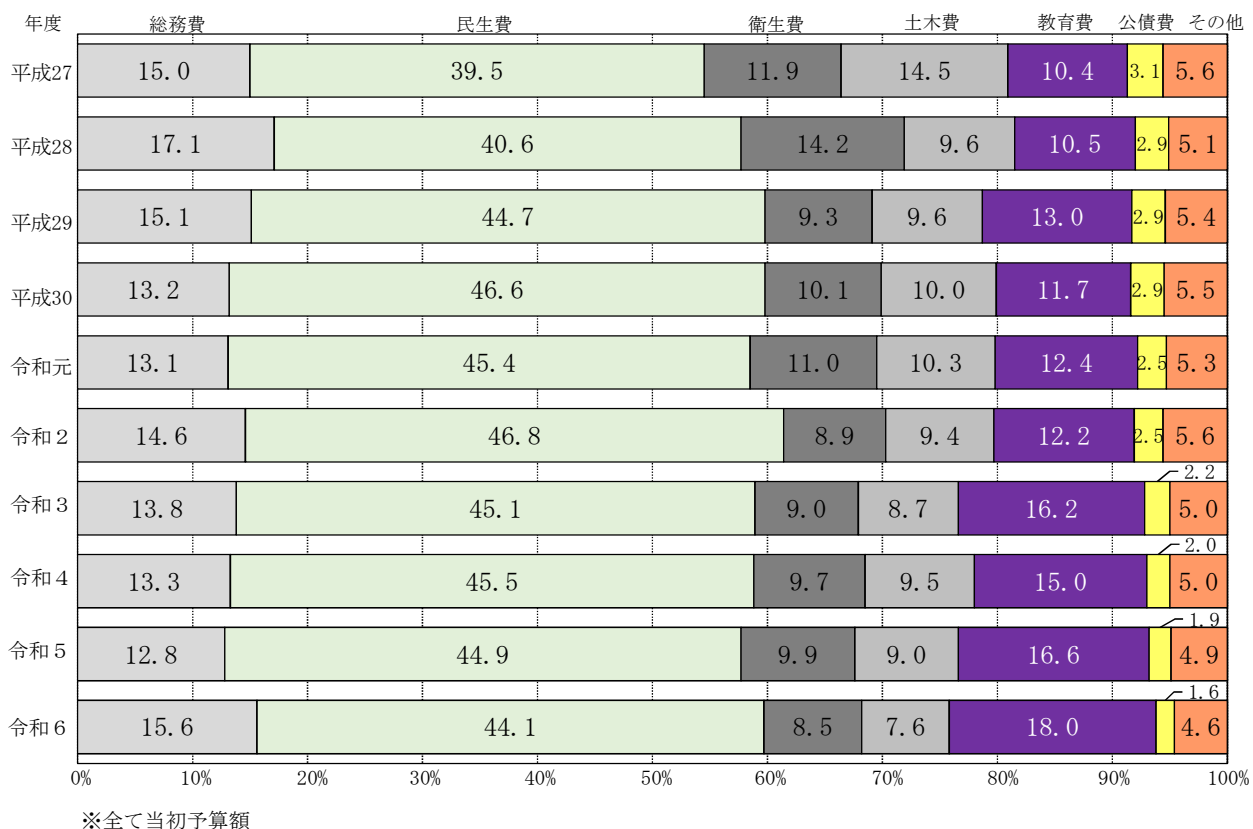
区分	令和6年度 予算額	令和5年度 予算額	増減額	主な増減理由	
総務費	12,742,560	9,323,730	3,418,830	住民情報系システム構築作業	+ 828,049
				コミュニティセンター設計・施設改修	+ 740,921
				芸能劇場設計・設備等改修	+ 513,011
				庁舎改修	+ 443,364
民生費	35,952,019	32,781,901	3,170,118	高齢者総合センター施設改修	+ 799,036
				児童手当	+ 592,000
				民間保育所施設整備補助金	+ 405,389
				子どもの医療助成費	+ 215,300
衛生費	6,959,092	7,186,726	△ 227,634	クリーンセンター運転管理	+ 159,208
				資源物等収集業務	+ 131,952
				新型コロナウイルスワクチン接種事業	△ 725,842
土木費	6,173,489	6,590,811	△ 417,322	自転車対策事業建設負担金	△ 117,600
				都市計画道路3・4・2号線事業土地購入費	△ 138,825
教育費	14,697,516	12,097,292	2,600,224	中学校改築事業	+ 3,079,403
				学校給食施設改修	+ 89,146
				陸上競技場改修	△ 101,864
				小中学校施設改修	△ 532,427
公債費	1,279,620	1,377,300	△ 97,680	市債利子	△ 11,265
				償還元金	△ 86,415

## (3)主な増減理由(歳出・性質別)

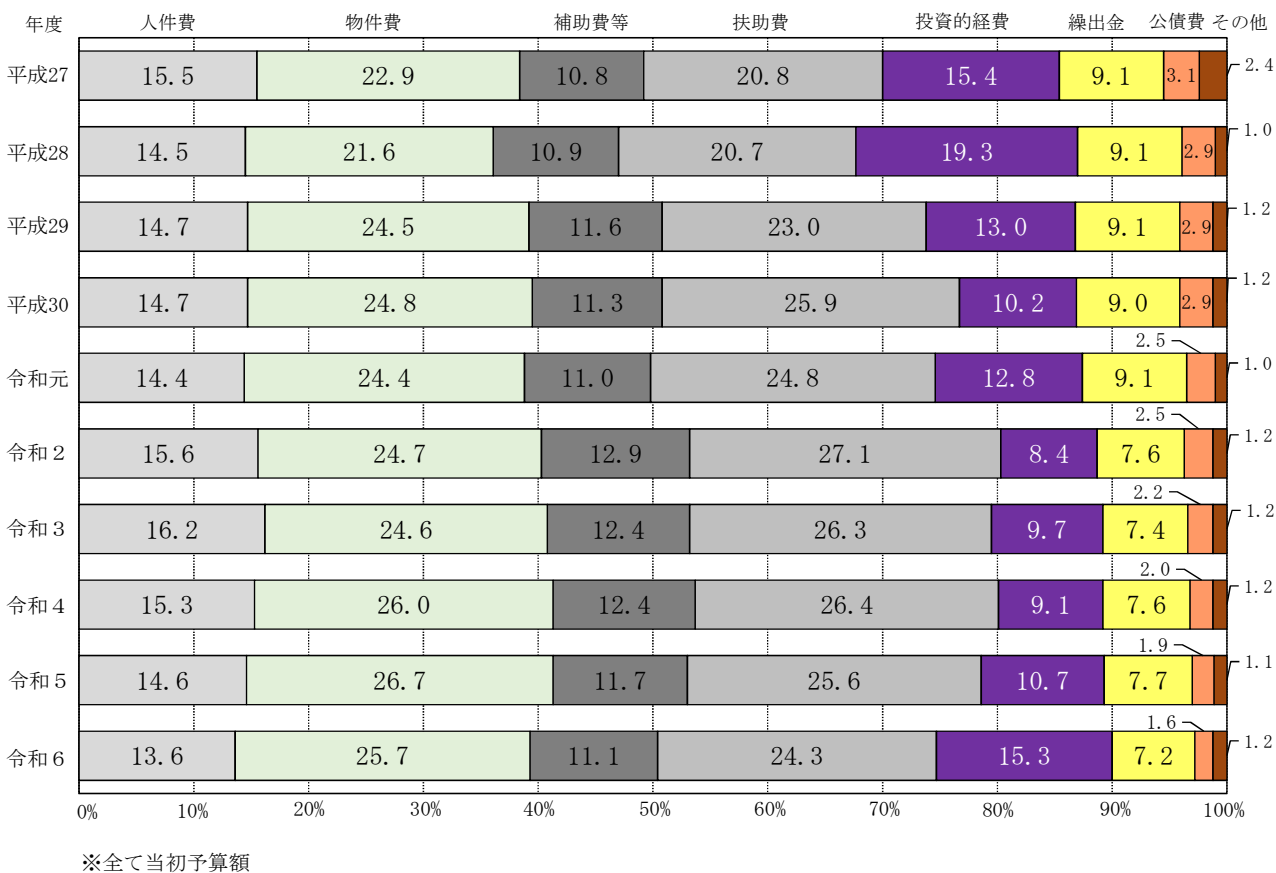
(単位：千円)

区分	令和6年度 予算額	令和5年度 予算額	増減額	主な増減理由	
人件費	11,075,353	10,661,508	413,845	退職手当(一般職)	+ 209,019
				期末勤勉手当(会計年度任用職員)	+ 46,638
物件費	20,900,621	19,434,083	1,466,538	住民情報系システム構築作業	+ 828,049
				中学校改築事業	+ 241,135
				クリーンセンター運転管理	+ 159,208
				新型コロナウイルスワクチン接種事業	△ 729,647
補助費等	9,060,265	8,525,609	534,656	多様な他者との関わりの機会の創出事業費補助金	+ 114,284
				子ども協会保育園・認定こども園事業補助金	+ 93,324
				橋りょう新設改良事業補償金	+ 71,400
				民間住宅耐震化促進事業助成金	△ 75,856
扶助費	19,848,462	18,643,881	1,204,581	児童手当	+ 592,000
				子どもの医療助成費	+ 215,300
				障害者自立支援給付等事業 介護・訓練等給付費	+ 186,551
				保育所運営	+ 149,824
投資的経費	12,461,024	7,818,580	4,642,444	中学校改築事業	+ 2,824,424
				高齢者総合センター施設改修	+ 799,036
				コミュニティセンター施設改修	+ 745,169
				芸能劇場施設改修	+ 570,763
繰出金	5,834,558	5,611,172	223,386	国民健康保険事業会計繰出金	+ 135,284
				後期高齢者医療事業繰出金	+ 46,054
				介護保険事業会計繰出金	+ 42,048

◎予算構成比率の推移(歳出・目的別)



◎予算構成比率の推移(歳出・性質別)



## 7 令和6年度予算純計性質別比較

区 分	令和6年度 一般会計	令 和 6 年 度 特 別 会 計				計	令和6年度 一般会計 特別会 計合 計
		国民健康保険 事業会 計	後期高齢者 医療会 計	介護保険 事業会 計			
消 費 的 経 費	人件費	11,075,353	1,654	3,428	291,553	296,635	11,371,988
	物件費	20,900,621	160,841	24,032	328,853	513,726	21,414,347
	補助費等	9,060,265	5,197,555	4,255,729	94,260	9,547,544	18,607,809
	計	41,036,239	5,360,050	4,283,189	714,666	10,357,905	51,394,144
維持補修費	808,032						808,032
扶 助 費	19,848,462						19,848,462
保険給付費等		8,927,330	47,300	12,201,131	21,175,761		21,175,761
貸 付 金 投資及び出資金	32,261						32,261
積 立 金	28,256			25	25		28,281
繰 出 金	5,834,558	132,605	138,294	9,243	280,142		6,114,700
公 債 費	1,279,620						1,279,620
投資的経費	12,461,024						12,461,024
予 備 費	194,548	10,000	5,000	3,000	18,000		212,548
計	81,523,000	14,429,985	4,473,783	12,928,065	31,831,833		113,354,833



(単位:千円)

令和6年度 当初予算 純計	構成比 (%)	令和5年度 当初予算 純計	構成比 (%)	令和6年度 当初予算純計 対前年度 増減額	同左 増減率 (%)
11,371,988	10.6	10,949,358	11.2	422,630	3.9
21,414,347	20.0	19,914,715	20.4	1,499,632	7.5
18,607,809	17.4	17,703,196	18.1	904,613	5.1
51,394,144	48.0	48,567,269	49.7	2,826,875	5.8
808,032	0.8	690,961	0.7	117,071	16.9
19,848,462	18.5	18,643,881	19.1	1,204,581	6.5
21,175,761	19.7	20,447,682	20.9	728,079	3.6
32,261	0.0	35,828	0.0	△ 3,567	△ 10.0
28,281	0.0	23,101	0.0	5,180	22.4
0	0.0	0	0.0	0	0.0
1,279,620	1.2	1,377,300	1.4	△ 97,680	△ 7.1
12,461,024	11.6	7,818,580	8.0	4,642,444	59.4
212,548	0.2	118,000	0.1	94,548	80.1
107,240,133	100.0	97,722,602	100.0	9,517,531	9.7

## 8 市税の状況

### ◎ 前年度予算との比較

(単位：千円)

区分（税目）	令和6年度 予算額	令和5年度 予算額	比 較	対前年度増減率（%）	
				令和6年度	令和5年度
市民税 個人	18,488,394	18,088,100	400,294	2.2	0.3
市民税 法人	2,319,100	2,596,100	△ 277,000	△ 10.7	5.0
固定資産税	19,093,170	18,041,500	1,051,670	5.8	6.4
軽自動車税	62,100	60,100	2,000	3.3	6.9
市たばこ税	861,000	842,000	19,000	2.3	7.0
事業所税	632,000	631,000	1,000	0.2	0.5
都市計画税	3,074,200	2,948,700	125,500	4.3	4.6
合 計	44,529,964	43,207,500	1,322,464	3.1	3.5

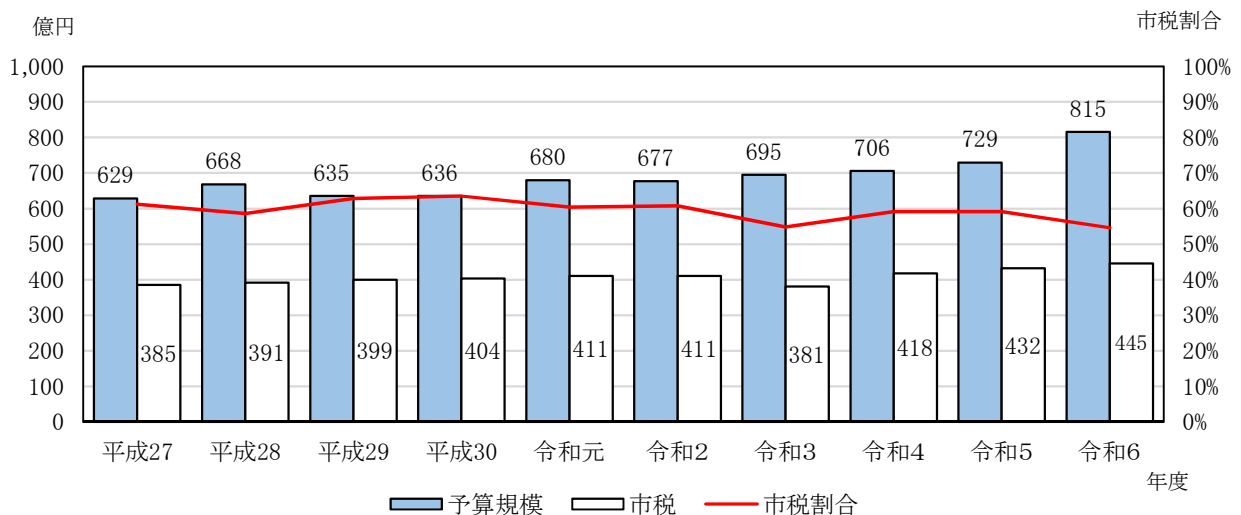
### ◎ 前年度予算からの主な増減要因

区分（税目）	要 因
市民税 個人	納税義務者数の増加による増、定額減税の影響による減
市民税 法人	令和5年度の実績を踏まえた減
固定資産税	土地・家屋の評価替えに伴う評価額の増
都市計画税	土地・家屋の評価替えに伴う評価額の増

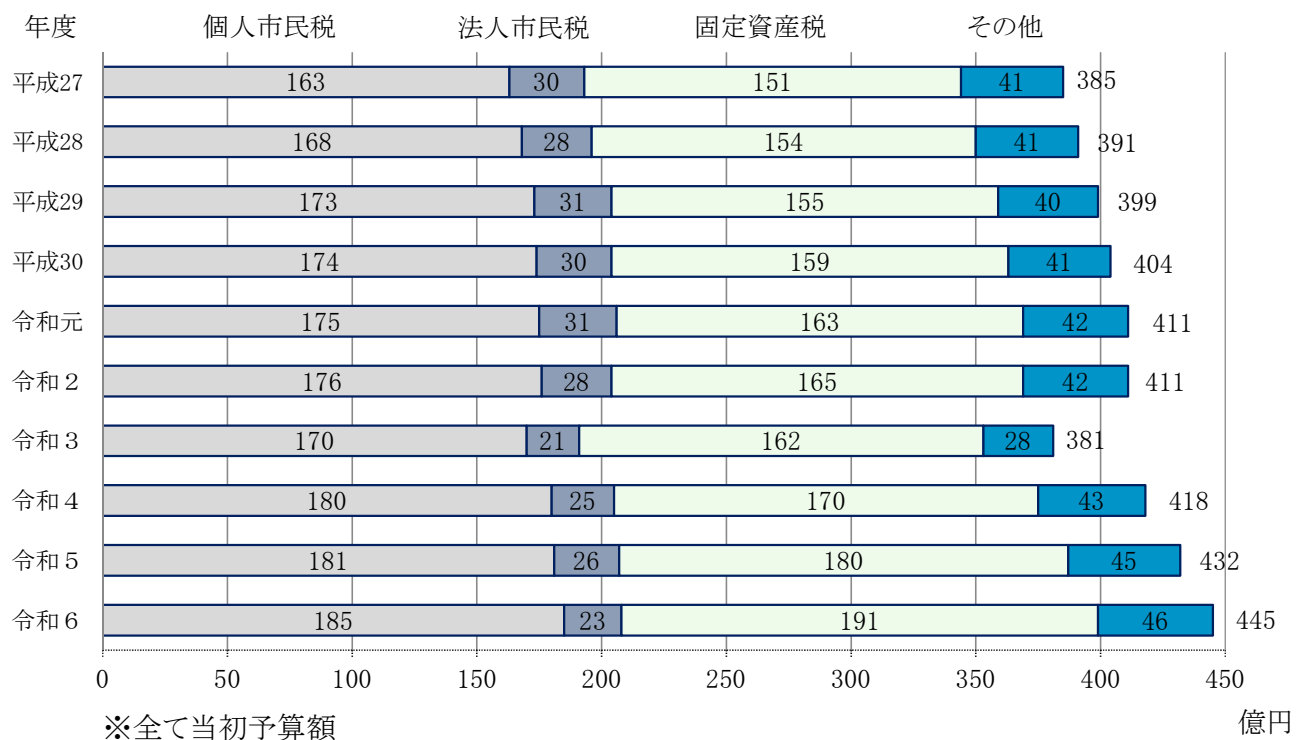
## ◎ 予算規模と市税及び市税割合の推移

(単位：百万円)

年度	平成27	平成28	平成29	平成30	令和元	令和2	令和3	令和4	令和5	令和6
予算規模	62,878	66,766	63,548	63,558	67,966	67,663	69,539	70,586	72,922	81,523
伸び率	4.3%	6.2%	△4.8%	0.0%	6.9%	△0.4%	2.8%	1.5%	3.3%	11.8%
市 税	38,517	39,124	39,942	40,373	41,058	41,089	38,105	41,754	43,208	44,530
伸び率	2.1%	1.6%	2.1%	1.1%	1.7%	0.1%	△7.3%	9.6%	3.5%	3.1%
市税割合	61.3%	58.6%	62.9%	63.5%	60.4%	60.7%	54.8%	59.2%	59.2%	54.6%



## ◎ 市税額の推移



## 9 令和6年度市税調定収入額調（予算計上額調）

税目	区分	課税標準額	税 率	調定見込額	減免・軽減見込額	差引調定見込額	収割(%)	入合)	予 計 上 額
市 税				45,244,698	226,550	45,018,148	98.9		44,529,964
市 民 税				21,167,098	5,450	21,161,648	98.3		20,807,494
個 人				18,824,498	1,250	18,823,248	98.2		18,488,394
現年課税分				18,522,698	1,250	18,521,448	99.2		18,373,794
均等割		3,000円		259,250	250	259,000	99.4		257,446
所得割		6%		18,263,448	1,000	18,262,448	99.2		18,116,348
滞納繰越分				301,800	0	301,800	38.0		114,600
法 人				2,342,600	4,200	2,338,400	99.2		2,319,100
現年課税分				2,326,200	4,200	2,322,000	99.7		2,315,000
均等割		50,000～ 3,000,000円		804,200	4,200	800,000	99.7		797,600
法人税割		6.0～8.4%		1,522,000	0	1,522,000	99.7		1,517,400
滞納繰越分				16,400	0	16,400	25.0		4,100
固 定 資 産 税				19,416,800	214,000	19,202,800	99.4		19,093,170
固 定 資 産 税				18,988,800	214,000	18,774,800	99.4		18,665,170
現年課税分	1,348,590,000			18,880,000	214,000	18,666,000	99.8		18,628,670
土 地	779,650,000	1.4/100		10,915,000	16,000	10,899,000	99.8		10,877,200
家 屋	417,580,000	1.4/100		5,846,000	194,000	5,652,000	99.8		5,640,700
償却資産	151,360,000	1.4/100		2,119,000	4,000	2,115,000	99.8		2,110,770
滞納繰越分				108,800	0	108,800	33.5		36,500
交 付 金				428,000	0	428,000	100.0		428,000
現年課税分				428,000	0	428,000	100.0		428,000

(単位:千円)

区分		課税標準額	税率	調定見込額	減免・軽減見込額	差引調定見込額	収割(%)	入合)	予計上算額	
税目										
市 税	軽自動車税			68,300	900	67,400	92.1		62,100	
	環境性能割		0.5~2%	4,700		4,700	100.0		4,700	
	種別割現年課税分 (旧法による軽自動車税含む)		1,000~ 12,900円	59,300	900	58,400	96.2		56,200	
	種別割 滞納繰越分			4,300	0	4,300	27.9		1,200	
	市たばこ税			861,000	0	861,000	100.0		861,000	
	現年課税分		6,552円 /1,000本	861,000	0	861,000	100.0		861,000	
	滞納繰越分			0	0	0			0	
	事業所税			633,500	1,500	632,000	100.0		632,000	
	現年課税分			633,500	1,500	632,000	100.0		632,000	
	資産割	693,000.00㎡	㎡当り600円	415,800	800	415,000	100.0		415,000	
	従業者割	87,080,000	0.25/100	217,700	700	217,000	100.0		217,000	
	滞納繰越分			0	0	0			0	
	都市計画税			3,098,000	4,700	3,093,300	99.4		3,074,200	
	現年課税分	1,539,850,000		3,079,700	4,700	3,075,000	99.8		3,068,000	
	土地	1,122,200,000	0.20/100	2,244,400	2,400	2,242,000	99.8		2,237,500	
	家屋	417,650,000	0.20/100	835,300	2,300	833,000	99.7		830,500	
	滞納繰越分			18,300	0	18,300	33.9		6,200	
	合計	現年課税分			44,795,098	226,550	44,568,548	99.5		44,367,364
		滞納繰越分			449,600	0	449,600	36.2		162,600

※合計欄の現年課税分には、軽自動車税環境性能割分を含む。

# 10 令和6年度市税滞納繰越 予算計上額調

(単位：千円)

区分 税目	内 訳		令 和 5 年 度				令 和 6 年 度		
			調定見込額	収入割合 (%)	収入見込額	不納欠損見込額	調定見込額	収入割合 (%)	予算計上額
市 民 税	個人	現年課税分	19,418,000	99.2	19,253,547	0	301,800	38.0	114,600
		滞納繰越分	237,205	38.2	90,612	9,267			
	法人	現年課税分	2,322,000	99.7	2,315,418	0	16,400	25.0	4,100
		滞納繰越分	14,119	25.0	3,530	752			
	計			21,991,324	98.5	21,663,107	10,019	318,200	37.3
固定資産税	現年課税分		18,504,000	99.8	18,466,798	0	108,800	33.5	36,500
		固定資産税	18,055,000	99.8	18,017,798	0			
		交付金(納付金)	449,000	100.0	449,000	0			
		滞納繰越分	109,210	33.9	37,057	513			
	計			18,613,210	99.4	18,503,855	513		
軽自動車税	環境性能割		4,700	100.0	4,700	0	4,300	27.9	1,200
	種別割	現年課税分	57,000	96.3	54,891	0			
		滞納繰越分	3,173	28.6	907	75			
	計			64,873	93.3	60,498			
市たばこ税	現年課税分		888,000	100.0	888,000	0	0		0
	滞納繰越分		0		0	0			
	計			888,000	100.0	888,000			
事業所税	現年課税分		635,000	100.0	635,000	0	0		0
	滞納繰越分		0		0	0			
	計			635,000	100.0	635,000			
都市計画税	現年課税分		2,954,000	99.8	2,947,261	0	18,300	33.9	6,200
	滞納繰越分		17,693	34.0	6,016	78			
	計			2,971,693	99.4	2,953,277			
合 計	現年課税分		44,782,700	99.5	44,565,615	0	449,600	36.2	162,600
	滞納繰越分		381,400	36.2	138,122	10,685			
	計			45,164,100	99.0	44,703,737			

※合計欄の現年課税分には、軽自動車税環境性能割分を含む。

## 11 地方消費税交付金の充当について

消費税及び地方消費税の税率は、令和元年10月から10%に引き上げられた。平成26年4月以降の引上げによって生じた地方消費税収については、社会保障施策の安定・充実に要する経費に充てることとされている。

令和6年度における地方消費税交付金の社会保障財源化分は18億8,800万円を見込んでおり、以下の社会保障施策へ充当する。

(単位：千円)

社会保障施策に 要する経費	事業費	財源内訳				
		特定財源			一般財源	
		国都支出金	地方債	その他	社会保障財源化 分の地方消費税 交付金	その他
障害者福祉費	6,534,572	4,133,909	0	1,325	310,000	2,089,338
老人福祉費	6,149,712	567,586	0	753,118	621,000	4,208,008
児童福祉総務費	3,417,509	1,223,698	0	6,706	281,000	1,906,105
児童処遇費	10,040,747	6,052,498	0	225,545	485,000	3,277,704
予防費	1,926,734	163,211	0	281,210	191,000	1,291,313
合計	28,069,274	12,140,902	0	1,267,904	1,888,000	12,772,468

### ◎ 充当事業

社会保障施策に 要する経費	充当事業
障害者福祉費	障害者自立支援給付等事業、放課後等デイサービス事業
老人福祉費	介護保険事業
児童福祉総務費	認可外保育施設助成事業（認証保育所運営費等補助金や認可外保育施設入所児童保育助成金など）、子どもの医療費助成事業
児童処遇費	保育所等運営委託・給付事業（認可保育所、認定こども園、小規模保育施設、家庭的保育の運営経費など）
予防費	老・成人保健事業（健康診査や各種検診など）

## 12 複数年度にわたる建設等事業

※令和7年度以降の予定額は現時点での概算額

事業名	担当課	年度	事業費
市庁舎空調設備改修工事	管財課	R 4 決算額	224,110
		R 5 決算見込額	117,687
		R 6 予算額	452,031
		R 7 予定額	339,392
		合計	1,133,220
市庁舎非常用発電設備更新工事	管財課	R 6 予算額	154,400
		R 7 予定額	231,716
		合計	386,116
吉祥寺南町コミュニティセンターエレベーター更新工事	市民活動推進課	R 6 予算額	22,920
		R 7 以降予定額	34,379
		合計	57,299
緑町コミュニティセンター大規模改修工事	市民活動推進課	R 6 予算額	283,751
		R 7 予定額	10,824
		合計	294,575
武蔵野市民文化会館音響設備更新工事	市民活動推進課	R 6 予算額	53,200
		R 7 予定額	80,040
		合計	133,240
武蔵野市民文化会館空調設備更新工事	市民活動推進課	R 6 予算額	31,400
		R 7 予定額	47,205
		合計	78,605
武蔵野市民文化会館公開空地路面舗装更新工事	市民活動推進課	R 6 予算額	20,915
		R 7 予定額	31,373
		合計	52,288
武蔵野公会堂改修等基本設計業務	市民活動推進課	R 5 決算見込額	12,900
		R 6 予算額	30,220
		合計	43,120
武蔵野公会堂改修等実施設計業務	市民活動推進課	R 6 予算額	40,100
		R 7 予定額	94,164
		合計	134,264
吉祥寺シアター音響設備改修工事	市民活動推進課	R 5 決算見込額	42,400
		R 6 予算額	63,750
		合計	106,150



(単位：千円)

内 訳				財 源			
委託料	工事請負費	土地購入費	その他	国都支出金	市債	基金	一般財源
24,110	200,000	0	0	0	0	90,000	134,110
6,933	110,754	0	0	0	0	20,000	97,687
41,391	410,640	0	0	0	0	300,000	152,031
6,986	332,406	0	0	0	0	200,000	139,392
79,420	1,053,800	0	0	0	0	610,000	523,220
0	154,400	0	0	0	0	50,000	104,400
0	231,716	0	0	0	0	150,000	81,716
0	386,116	0	0	0	0	200,000	186,116
0	22,920	0	0	0	0	0	22,920
0	34,379	0	0	0	0	0	34,379
0	57,299	0	0	0	0	0	57,299
0	283,751	0	0	0	0	200,000	83,751
0	10,824	0	0	0	0	0	10,824
0	294,575	0	0	0	0	200,000	94,575
0	53,200	0	0	0	0	0	53,200
0	80,040	0	0	0	0	0	80,040
0	133,240	0	0	0	0	0	133,240
0	31,400	0	0	0	0	0	31,400
0	47,205	0	0	0	0	0	47,205
0	78,605	0	0	0	0	0	78,605
0	20,915	0	0	0	0	0	20,915
0	31,373	0	0	0	0	0	31,373
0	52,288	0	0	0	0	0	52,288
12,900	0	0	0	0	0	0	12,900
30,220	0	0	0	0	0	0	30,220
43,120	0	0	0	0	0	0	43,120
40,100	0	0	0	0	0	0	40,100
94,164	0	0	0	0	0	0	94,164
134,264	0	0	0	0	0	0	134,264
0	42,400	0	0	29,843	0	0	12,557
0	63,750	0	0	0	0	0	63,750
0	106,150	0	0	29,843	0	0	76,307

事業名	担当課	年度	事業費
吉祥寺シアター空調設備更新工事	市民活動推進課	R 5 決算見込額	46,600
		R 6 予算額	70,000
		合計	116,600
障害者福祉センター改築基本・実施設計業務	障害者福祉課	R 5 決算見込額	13,700
		R 6 予算額	0
		R 7 予定額	32,133
		合計	45,833
高齢者総合センター・障害者福祉センター仮施設貸借	高齢者支援課	R 5 決算見込額	0
		R 6 予算額	60,000
		R 7 以降予定額	338,200
		合計	398,200
高齢者総合センター大規模改修工事	高齢者支援課	R 5 決算見込額	0
		R 6 予算額	837,900
		R 7 予定額	772,151
		合計	1,610,051
第五小学校・井之頭小学校改築実施設計業務	教育企画課	R 6 予算額	50,000
		R 7 予定額	422,637
		合計	472,637
第五小学校校舎等解体工事	教育企画課	R 6 予算額	1,808
		R 7 以降予定額	755,480
		合計	757,288
第一中学校・井之頭小学校仮設校舎貸借	教育企画課	R 3 決算額	1,219
		R 4 決算額	100,928
		R 5 決算見込額	147,014
		R 6 予算額	147,014
		R 7 以降予定額	430,763
		合計	826,938
第五中学校・第五小学校仮設校舎貸借	教育企画課	R 3 決算額	1,220
		R 4 決算額	93,745
		R 5 決算見込額	136,237
		R 6 予算額	136,278
		R 7 以降予定額	566,160
		合計	933,640

(単位：千円)

内 訳				財 源			
委託料	工事請負費	土地購入費	その他	国都支出金	市債	基金	一般財源
0	46,600	0	0	30,000	0	0	16,600
0	70,000	0	0	0	0	0	70,000
0	116,600	0	0	30,000	0	0	86,600
13,700	0	0	0	0	0	0	13,700
0	0	0	0	0	0	0	0
32,133	0	0	0	0	0	0	32,133
45,833	0	0	0	0	0	0	45,833
0	0	0	0	0	0	0	0
0	0	0	60,000	0	0	0	60,000
0	0	0	338,200	0	0	0	338,200
0	0	0	398,200	0	0	0	398,200
0	0	0	0	0	0	0	0
16,900	821,000	0	0	0	0	600,000	237,900
11,373	760,778	0	0	0	0	0	772,151
28,273	1,581,778	0	0	0	0	600,000	1,010,051
50,000	0	0	0	0	0	0	50,000
422,637	0	0	0	0	0	0	422,637
472,637	0	0	0	0	0	0	472,637
708	1,100	0	0	0	0	0	1,808
6,580	748,900	0	0	0	0	0	755,480
7,288	750,000	0	0	0	0	0	757,288
1,219	0	0	0	0	0	0	1,219
2,919	0	0	98,009	0	0	0	100,928
0	0	0	147,014	0	0	0	147,014
0	0	0	147,014	0	0	0	147,014
0	0	0	430,763	0	0	0	430,763
4,138	0	0	822,800	0	0	0	826,938
1,220	0	0	0	0	0	0	1,220
2,920	0	0	90,825	0	0	0	93,745
0	0	0	136,237	0	0	0	136,237
0	0	0	136,278	0	0	0	136,278
0	0	0	566,160	0	0	0	566,160
4,140	0	0	929,500	0	0	0	933,640

事業名	担当課	年度	事業費
第一中学校音楽室棟大規模改修工事	教育企画課	R 6 予算額	69,613
		R 7 予定額	105,778
		合計	175,391
第一中学校改築工事	教育企画課	R 5 決算見込額	614,097
		R 6 予算額	1,798,148
		R 7 予定額	2,746,964
		合計	5,159,209
第五中学校改築工事	教育企画課	R 5 決算見込額	431,031
		R 6 予算額	3,854,421
		合計	4,285,452
武蔵野総合体育館大規模改修工事 基本・実施設計業務	生涯学習スポーツ課	R 6 予算額	36,100
		R 7 予定額	84,383
		合計	120,483

(単位：千円)

内 訳				財 源			
委託料	工事請負費	土地購入費	その他	国都支出金	市債	基金	一般財源
5,438	64,175	0	0	0	0	30,000	39,613
9,515	96,263	0	0	0	0	0	105,778
14,953	160,438	0	0	0	0	30,000	145,391
20,397	593,700	0	0	0	0	0	614,097
43,448	1,754,700	0	0	0	1,100,000	600,000	98,148
21,141	2,725,823	0	0	0	1,300,000	700,000	746,964
84,986	5,074,223	0	0	0	2,400,000	1,300,000	1,459,209
31,031	400,000	0	0	106,718	100,000	0	224,313
44,996	3,809,425	0	0	190,894	2,100,000	1,250,000	313,527
76,027	4,209,425	0	0	297,612	2,200,000	1,250,000	537,840
36,100	0	0	0	0	0	0	36,100
84,383	0	0	0	0	0	0	84,383
120,483	0	0	0	0	0	0	120,483

## 13 基金に関する調

(単位:千円)

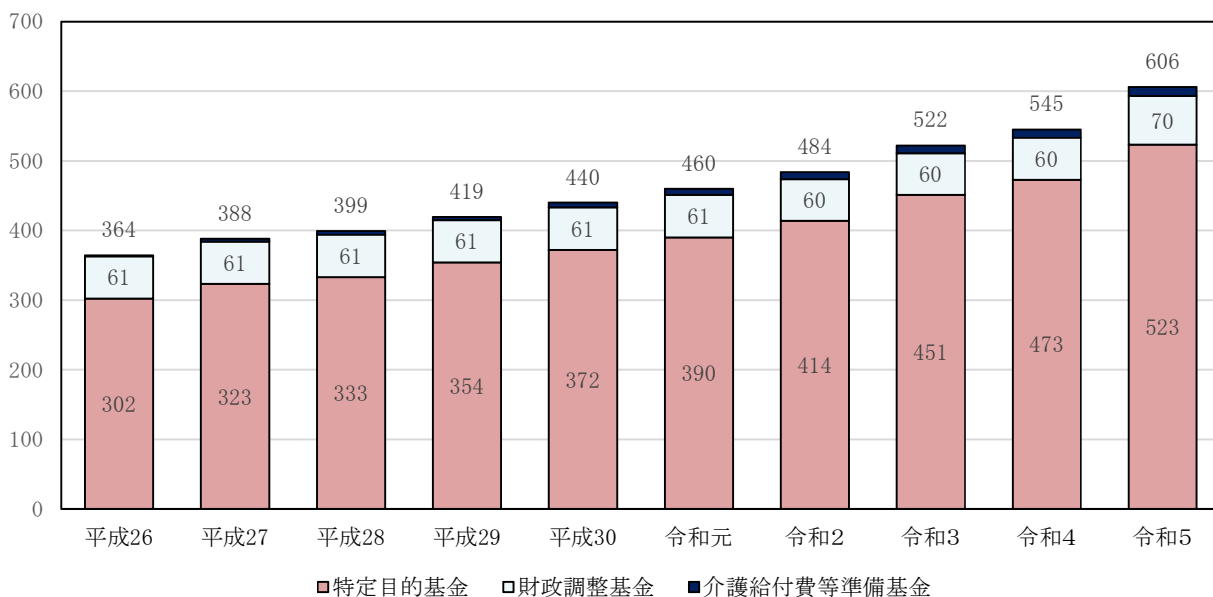
基金名	令和4年度末 現在高	令和5年度末 現在高見込	令和6年度末 現在高見込 (当初予算ベース)	増減額	
財政調整基金	6,009,371	7,009,498	7,009,559	61	
特定目的基金	公共施設整備基金	18,143,474	20,158,829	18,365,601	△ 1,793,228
	学校施設整備基金	18,081,922	20,546,808	18,548,038	△ 1,998,770
	吉祥寺まちづくり基金	4,692,468	4,692,964	4,675,580	△ 17,384
	公園緑化基金	5,230,455	5,635,721	5,435,826	△ 199,895
	国際交流平和基金	190,616	318,466	242,676	△ 75,790
	市民たすけ合い基金	312,964	283,026	253,033	△ 29,993
	青少年善行表彰基金	6,849	6,554	5,955	△ 599
	高齢者住宅運営基金	526,082	526,082	526,082	0
	職員能力開発基金	39,356	37,362	35,363	△ 1,999
	子ども文化・スポーツ・ 体験活動基金	47,319	42,525	34,126	△ 8,399
	市民生活総合基金	32,000	32,000	32,000	0
	ふるさと応援基金	20,551	29,541	25,500	△ 4,041
小計	53,333,427	59,319,376	55,189,339	△ 4,130,037	
介護給付費等準備基金	1,213,315	1,290,944	1,118,673	△ 172,271	
合計	54,546,742	60,610,320	56,308,012	△ 4,302,308	

※原則として表示単位未満を四捨五入している。

※下水道事業基金については令和6年3月で廃止

### ◎ 年度末基金残高推移 (10年間)

(単位:億円)



※令和4年度までは実績額、令和5年度は見込額である。なお、下水道事業基金は含まない。

## 14 地方債等に関する調

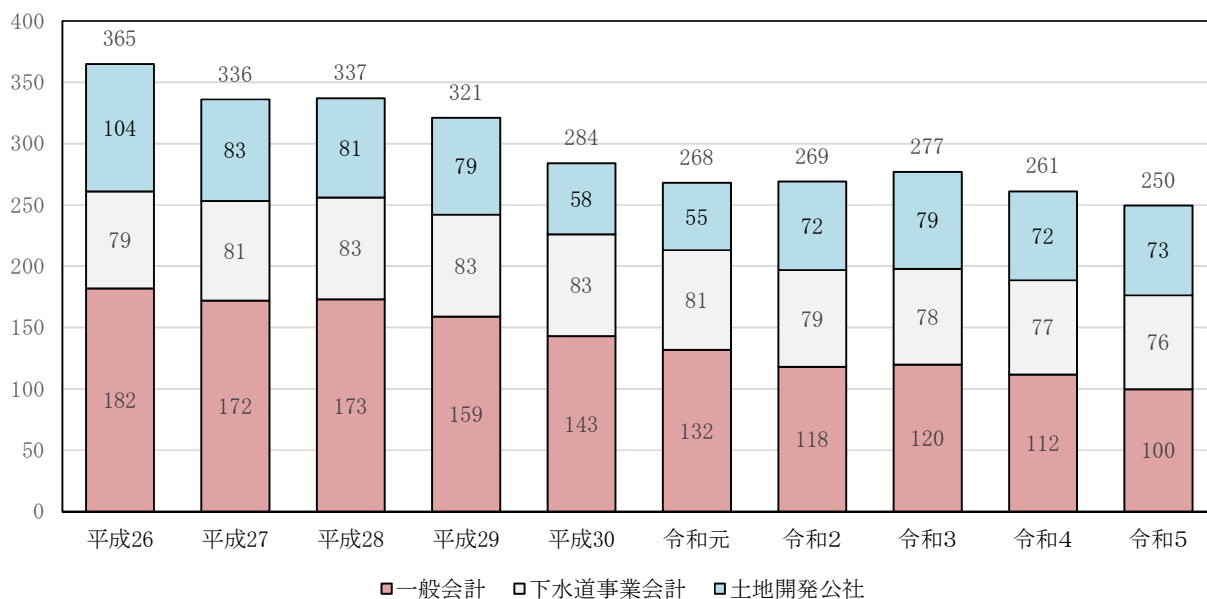
(単位:千円)

区 分	令和4年度末 現在高	令和5年度末 現在高見込	令和6年度増減見込		令和6年度末 現在高見込	
			借入見込額	元金償還見込額		
一 般 会 計	総務債	1,190,386	1,057,324		125,078	932,246
	民生債	128,351	110,274		18,272	92,002
	衛生債	1,239,526	1,087,912		152,058	935,854
	土木債	4,049,260	3,454,114		515,609	2,938,505
	消防債	285,358	261,847		42,305	219,542
	教育債	3,937,143	3,805,115	3,200,000	242,600	6,762,515
	減税補てん債	336,267	202,408		104,961	97,447
小 計	11,166,291	9,978,994	3,200,000	1,200,883	11,978,111	
下水道事業会計	7,694,488	7,648,642	359,800	359,832	7,648,610	
土地開発公社	7,229,407	7,327,247	2,913,000	230,750	10,009,497	
合 計	26,090,186	24,954,883	6,472,800	1,791,465	29,636,218	

※原則として表示単位未満を四捨五入している。

### ◎ 年度末地方債等残高推移 (10年間)

(単位:億円)



※令和4年度までは実績額、令和5年度は見込額である。

## 15 特別職等の報酬一覧表

職 名	単 位	金 額(円)
議会の議員の中から選任された監査委員	月 額	50,000
選挙管理委員会の委員	委 員 長	77,300
	委 員	67,200
農業委員会の委員	会 長	61,000
	委 員	46,000
医療扶助(診療)報酬審査嘱託医師	〃	165,600
医療扶助精神科嘱託医師	〃	99,400
産 業 医	〃	220,800
市立小中学校産業医	〃	180,000
精 神 科 産 業 医	〃	150,000
文 化 財 保 護 委 員	〃	13,200
社 会 教 育 委 員	〃	13,200
ス ポ ー ツ 推 進 委 員	〃	13,200
教育相談所嘱託医師	〃	136,000
財産価格審議会委員	日 額	13,700
固定資産評価審査委員会委員	〃	13,700
選挙管理委員補充員	〃	12,000
防 災 会 議 の 委 員	〃	12,000
国民保護協議会委員	〃	12,000
災害弔慰金等支給審査委員会委員	〃	25,300
生活安全会議委員	〃	13,700
生活安全対策推進協議会委員	〃	12,000
民生委員推薦会委員	〃	12,000
健康福祉施策推進審議会委員	〃	12,000
国民健康保険運営協議会委員	〃	12,000
青少年問題協議会委員	〃	12,000
子どもプラン推進地域協議会委員	〃	12,000
いじめ問題調査委員会委員	委 員 長	28,000
	委 員	26,000
子どもの権利擁護委員	〃	28,000
特別職報酬等審議会委員	〃	12,000
都市計画審議会委員	〃	12,000
まちづくり委員会委員	〃	12,000
景 観 専 門 委 員	〃	12,000
建築審査会委員	会 長	24,800
	委 員	21,600
	専門調査員	20,600
特定空家等適正管理審議会委員	〃	12,000
建築紛争調停委員会委員	会 長	22,700
	委 員	20,600
情報公開・個人情報保護審議会委員	〃	12,000
情報公開・個人情報保護審査会委員	〃	13,700
行政不服審査会委員	〃	13,700
公務災害補償等審査会委員	〃	12,000
賞じゅつ金審査委員会委員	〃	12,000
環境浄化審議会委員	〃	12,000
介護認定審査会委員	委 員 長	27,300
	委 員	25,300



(令和6年4月1日施行予定のものを含む。)

職 名	単 位	金 額(円)	
障害支援区分認定審査会の委員	委員長	27,300	
	委員	25,300	
障害者福祉センター運営協議会の委員	〃	12,000	
保健センター運営委員会の委員	〃	12,000	
環境市民会議の委員	〃	12,000	
産業振興審議会の委員	〃	12,000	
交通安全対策会議の委員	〃	12,000	
自転車等駐車対策協議会の委員	〃	12,000	
コミュニティ評価委員会の委員	〃	12,000	
男女平等推進審議会の委員	〃	12,000	
男女平等に関する苦情処理委員会の委員	〃	12,000	
歴史公文書等管理委員会の委員	〃	13,700	
教育委員会の所管する計画の策定に関する審議会の委員	〃	12,000	
図書館協議会の委員	〃	12,000	
いじめ問題対策委員会の委員	〃	12,000	
市有地活用事業者審査委員会の委員	〃	12,000	
指定管理者候補審査委員会の委員	〃	12,000	
下水道施設長期包括業務委託事業者選定委員会の委員	〃	12,000	
投票管理	者	21,000	
開票管理	者	21,000	
選挙	長	21,000	
投票立会	人	17,000	
開票立会	人	17,000	
選挙立会	人	17,000	
社会福祉協力委員	年 額	111,800	
市立保育園嘱託医師	〃	512,000	
市立小中学校の学校医	内科医	901,000 以内	
	眼科医	667,000	
	耳鼻科医	667,000	
市立小中学校の精神衛生科医	〃	667,000	
市立小中学校の整形外科医	〃	667,000	
市立小中学校の学校歯科医	〃	778,000 以内	
市立小中学校の学校薬剤師	〃	512,000	
消 防 団	団 長	〃	340,200
	副 団 長	〃	250,800
	本部分団長	〃	177,100
	分 団 長	〃	177,100
	副 分 団 長	〃	129,600
	部 長	〃	111,200
	班 長	〃	95,700
	団 員	〃	83,600
	災害出動者 (大規模災害等)	日 額	8,000
	災害出動者 (大規模災害等以外)	1 回	3,700 (誤報時2,500以内)
訓練出動者	〃	3,000	
団長又は分団長の 命令による出動者	〃	3,000	
消防ポンプ自動車及び ポンプ操作を行う者	年 額	16,300	
教 育 委 員 会	教育長代理	月 額	148,000
	委 員	〃	138,000

# 16 令和6年度 主要な施策予算一覧

◎ は新規事業  
○ は拡大・充実事業  
(単位：千円)

款	分類	大事業名 事業名 [担当課]	予算額	財源内訳				
				国庫支出金	都支出金	市債	その他	一般財源
				事業内容				
1 款 議会費		議会運営		0	0	0	0	11,769
		インターネットによる市議会中継 [議会事務局]	11,769	広く市民に市議会審議及び審査の様態を伝えるため、本会議、常任委員会、外環道路特別委員会及び予算・決算特別委員会のインターネット中継を行う。				
	◎	議会運営 会議録等データ化及び委員会要録等修復 [議会事務局]	18,225	平成元年以前の市議会本会議録及び各委員会要録について、データ化し副本とするとともに、長期保存に耐えうるよう修復する。				
	◎	議会運営 子ども議会 [議会事務局]	825	議会基本条例に定める、市議会における広聴の充実を図り、政策の立案及び提言に反映するため、子ども議会を試行実施する。				
	◎	議会だより発行 議会だより発行 [議会事務局]	9,196	市議会に関する情報を広く市民に伝え、市議会への関心を高めるため、議会だよりを年4回発行する。また、令和7年5月発行予定の400号での紙面リニューアルを目指し、新規デザインフォーマットを作成する。				
2 款 総務費		企画調整 吉祥寺パークエリア まちの将来像策定に向けた地域展開 [企画調整課]	12,641	令和7年度から予定するまちの将来像立案に向けた対話の場の実施のため、市民講座やシンポジウム等を通して、まちづくりへの機運醸成や取組みの周知を目指す。				
		企画調整 吉祥寺本町1丁目23番街区利活用に関する検討 [企画調整課]	3,000	吉祥寺本町1丁目23番街区の利活用について、市民やまちの関係者の幅広い意見を取り入れながら、本町コミュニティセンターの施設移転を含め具体的な検討を進め、基本計画の作成に着手する。				
	◎	企画調整 行政評価制度等の検討 [企画調整課]	5,500	計画に基づく市政運営を下支えするものとして、行財政改革を引き続き推進する。そのため武蔵野市第六期長期計画・調整計画策定で試行した施策評価の仕組み(案)について、次期計画策定で本格実施できるように完成させる。				
	◎	企画調整 地域生活環境指標データ整理 [企画調整課]	4,000	武蔵野市地域生活環境指標について、市民等とのさらなる情報共有や庁内業務への活用を図るため、4年ごとに冊子を編集するのではなく、GISデータを毎年更新する仕組みの検討を行う。				

◎は新規事業  
○は拡大・充実事業  
(単位：千円)

款	分類	大事業名 事業名 [担当課]	予算額	財源内訳				
				国庫支出金	都支出金	市債	その他	一般財源
				事業内容				
2 款 総 務 費		普通財産の維持管理、資産活用事業		6,153	3,076	0	0	15,699
		旧赤星鉄馬邸の利活用検討 [資産活用課]	24,928	保存活用計画策定に向けて、委員会を設置する。また、社会実験・一般公開を令和5年度に引き続き実施するとともに、竣工当時の模型作成及びオリジナルデザインへの復元可能性調査や敷地測量を行う。				
		資産活用事業		0	0	0	0	6,182
	◎	公共施設等総合管理計画の推進 [資産活用課]	6,182	第2期武蔵野市公共施設等総合管理計画に基づき、実行計画を適切に進める。また、令和5年度に引き続き、武蔵野市公民連携（PPP）に関する運用ガイドラインを本市の地域特性を踏まえて改定する。				
		広報活動		0	0	0	0	1,560
	◎	伝わる広報に係る専門人材の登用 [秘書広報課]	1,560	本市の各施策や市政情報をより効果的に分かりやすく伝えていくため、広報・宣伝・デザイン等の業務に精通した人材を登用し、広報活動全般の強化を通して市民に伝わる広報を推進する。				
		広報活動		0	0	0	0	3,249
	◎	点字版市報の発行 [秘書広報課]	3,249	障害者情報アクセシビリティ・コミュニケーション施策推進法への対応のため、本市の基幹広報媒体である「市報むさしの」の一部記事を点字翻訳した点字版市報を発行し、情報発信を強化する。				
		一般管理経費		0	0	0	0	1,266
	◎	本市独自の内部統制制度の実施に向けた検討 [総務課]	1,266	事務事業の適正な執行の確保を目的として、既存のリスクマネジメントの取組みを整理・発展させようとして本市独自の内部統制制度と位置付け、専門家の支援を受けながら、市長の内部統制基本方針の策定及び体制整備等を進める。				
	住民情報系システム		0	0	0	0	2,412	
○	最高情報責任者（CIO）補佐官の任用 [情報政策課]	2,412	自治体DX全体のマネジメントへの支援、業務改革の推進、実践意識の醸成等を行うため、外部のICT専門人材を引き続き最高情報責任者（CIO）補佐官として任用する。					
	住民情報系システム		164,621	0	0	0	824,724	
○	住民情報系システムの標準化への対応 [情報政策課]	989,345	地方公共団体情報システムの標準化に関する法律に基づき、住民情報系システムを国が定める標準化基準に適合させるため、システム改修を行う。					
	住民情報系システム		0	0	0	0	299,834	
	情報システム仮想化基盤更改 [情報政策課]	299,834	情報システムを運用するための仮想化基盤の更改により、システムを安定して利用できる環境を整備し、市民サービスを継続的に提供する。					

◎は新規事業  
○は拡大・充実事業  
(単位：千円)

款	分類	大事業名 事業名 [担当課]	予算額	財源内訳					
				国庫支出金	都支出金	市債	その他	一般財源	
				事業内容					
2 款 総 務 費	◎	住民情報システム 生成A I サービスの試行導入 [情報政策課]	4,730	0	0	0	4,730	0	文書作成等の各種作業の補助、キャッチフレーズや事業企画等のアイデアの素案作成等にA Iを活用し、業務の効率化及び選択肢の多様化を図るため、生成A Iサービスを試行導入する。
	◎	住民情報システム 申請手続きのD X推進 [情報政策課、市民税課、市民課、子ども子育て支援課、子ども育成課、児童青少年課]	35,270	0	0	0	35,270	0	行政手続きの申請過程において、デジタルツールを活用することで、オンライン申請の拡充など市民の利便性向上や業務効率化を図る。
		内部統合情報システム 文書の電子化の推進に係る取組み [総務課、情報政策課]	7,986	0	0	0	0	7,986	令和5年度から運用している電子決裁の一部導入及び文書の電子化ルールについて、今後さらなる定着を図る。さらに、現存する紙媒体文書の電子化についても検討を進める。
	◎	内部統合情報システム 議会委員会室への無線L A N機器設置 [総務課、情報政策課]	3,000	0	0	0	0	3,000	内部統合情報システムに繋がる無線L A N機器を議会委員会室に設置し、職員が議会委員会においてパソコンを使用する環境を整備することで、執行部における議会資料のペーパーレス化及び委員会審査の効率化を図る。
		庁舎の維持管理 市庁舎空調設備改修工事 [管財課]	452,031	0	0	0	300,000	152,031	市庁舎空調設備の経年劣化に伴い、令和4年度から令和7年度までの4か年で省エネルギー・低炭素化に配慮したビル用マルチエアコンに更新する。
	◎	一般管理経費、市税の収納、保険税の賦課徴収 S M S 催告システムの導入と コールセンターの設置 [納税課]	28,017	0	10,788	0	0	17,229	滞納事案の早期解決のために実施している自動電話催告に加え、S M S (ショートメールサービス)を利用した滞納者への催告を開始する。また、窓口・電話の初期対応や事務補助を担うコールセンターを設置する(予算額は国民健康保険事業会計分10,790千円を含む)。
	◎	市税の収納 滞納整理に係る専門人材の活用 [納税課]	6,632	0	0	0	2,644	3,988	市税等滞納整理に係る専門人材(会計年度任用職員)を任用し、職員とともに長期困難事案を解消し、公売や訴訟等を継続実施できる体制を構築する。
	◎	市税の収納 収滞納業務の見直し [納税課]	9,845	0	0	0	0	9,845	市税等収滞納業務のさらなる効率化・最適化を目的として、業務手順の見直し、改善策の提案、実施計画の作成等を行うB P R (業務改革)の手法を使った伴走型の業務改善支援委託を実施する。

◎は新規事業  
○は拡大・充実事業  
(単位：千円)

款	分類	大事業名 事業名 [担当課]	予算額	財源内訳				
				国庫支出金	都支出金	市債	その他	一般財源
				事業内容				
2 款 総 務 費		広聴活動		0	0	0	0	477
		市民と市長の「語ろう会」 [市民活動推進課]	477	市民と市長の直接の意見交換の場を設け、地域の課題や市民の率直な意見、提案を聴き、今後の市政運営に生かしていく。				
	○	平和・憲法啓発事業 平和・憲法啓発事業 [市民活動推進課]	11,330	0	0	0	2,900	8,430
				戦争の悲惨さや平和の尊さを次世代に継承していくため、市民とともに平和啓発事業を実施する。1月には平和首長会議国内加盟都市会議総会を本市で開催し、これまでの平和施策の発信や加盟都市との意見交換等を行う。				
	○	コミュニティセンターの管理運営・コミュニティ活動 コミュニティセンターの管理運営及び コミュニティ活動の推進 [市民活動推進課]	1,221,334	0	0	0	601,807	619,527
				コミュニティ協議会によるコミュニティセンターの管理運営及びコミュニティ活動を支援する。施設の適切な維持修繕を行いつつ、武蔵野市コミュニティセンター整備計画に沿って保全改修を進める。				
		コミュニティセンターの管理運営・コミュニティ活動 中央コミュニティセンター バリアフリー化の検討 [市民活動推進課]	9,458	0	0	0	0	9,458
				バリアフリーの課題改善に向けた各種調査を行い、具体的な改善方法の検討を行う。				
	○	市民活動促進 市民活動促進基本計画の推進 [市民活動推進課]	4,734	0	0	0	0	4,734
				第二期武蔵野市市民活動促進基本計画に基づき、市民活動への市民の関心と参加を促すとともに、市職員の協働に対する意識の醸成を図る。仕事の経験やスキルを生かしたボランティア活動（プロボノ）の枠組みを利用した市民活動支援の取組みを実施する。				
	男女平等推進施策事業 男女平等推進施策事業 [市民活動推進課]	19,496	0	0	0	39	19,457	
			男女平等社会の実現に向けて、武蔵野市男女平等の推進に関する条例に基づき、研修・啓発、情報収集・提供、団体支援及び相談事業のほか、パートナーシップ制度の推進等を行う。					
	公会堂の管理運営 武蔵野公会堂改修等工事設計関連事業 [市民活動推進課]	86,039	0	0	0	0	86,039	
			武蔵野公会堂改修等基本計画に基づき、改修等工事の基本設計を取りまとめ、実施設計に着手する。					
	吉祥寺美術館の管理運営 武蔵野アール・ブリュット2024の開催 [市民活動推進課]	2,900	0	0	0	906	1,994	
			アートを通じた多様性を大切にする地域づくりの一環として、市民による実行委員会、（公財）武蔵野文化生涯学習事業団とともに、吉祥寺美術館を会場としてアール・ブリュット展を行う。					

◎は新規事業  
○は拡大・充実事業  
(単位：千円)

款	分類	大事業名 事業名 [担当課]	予算額	財源内訳				
				国庫支出金	都支出金	市債	その他	一般財源
				事業内容				
2 款 総 務 費		一般管理経費		0	0	0	0	2,750
		多文化共生推進事業 [多文化共生・交流課]	2,750	日本人と外国人がともに理解し、尊重し合い、活躍できる環境の整備を積極的に図るため、令和4年度に策定した武蔵野市多文化共生推進プランに基づき、多文化共生の取組みを進める。				
		一般管理経費		0	0	0	0	2,090
		窓口業務での通訳及び翻訳サービス [多文化共生・交流課]	2,090	外国人市民や聴覚障害のある市民等との言語障壁を取り除くため、市役所窓口でオンライン通訳サービスを活用する。また、申請書類等の多言語化を推進し、日本語を母語としない市民の手続きの円滑化を図る。				
		アメリカ・ラボック市との相互交流事業		0	0	0	0	4,792
		アメリカ・ラボック市との相互交流事業 [多文化共生・交流課]	4,792	友好都市米国テキサス州ラボック市へ本市中学生16名を7泊8日（うちホームステイ2泊）で派遣し、ラボック市の中学生等と交流を図り、両市の友好親善と相互理解を深める（派遣と受け入れを隔年実施）。				
		韓国との相互交流事業		0	0	0	0	4,672
		韓国との相互交流事業 [多文化共生・交流課]	4,672	ソウル特別市江東区へ本市中高生による交流団を4泊5日で派遣し、忠清北道忠州市からは交流団を4泊5日で受け入れ、友好親善と相互理解を深める（各都市派遣と受け入れを隔年実施）。				
		ルーマニア・ブラショフ市との相互交流事業		0	0	0	0	1,390
		ルーマニア・ブラショフ市との相互交流事業 [多文化共生・交流課]	1,390	これまでのルーマニア・ブラショフ市との交流の歴史を発展させ、青少年同士のオンライン交流を行う。				
	ロシア・ハバロフスク市との相互交流事業		0	0	0	0	330	
	ロシア・ハバロフスク市との相互交流事業 [多文化共生・交流課]	330	これまで青少年交流団の相互派遣により培ってきたロシア連邦ハバロフスク市との都市間交流を絶やさないために、オンライン交流等の実施可能な交流方法により、友情を育み、国際的視野を養う。					
	国際交流協会事業		0	0	0	73,800	0	
	国際交流協会事業 [多文化共生・交流課]	73,800	外国人市民の生活やコミュニケーション支援を行う（公財）武蔵野市国際交流協会に対して、運営費用として補助金を交付し、連携して多文化共生社会の形成に向けた取組みを推進する。					
	友好都市交流事業		0	0	0	0	4,583	
	友好都市交流事業 [多文化共生・交流課]	4,583	国内友好都市への関心・理解を深める市民交流ツアーの実施や、市民の自主的な交流に寄与する友好都市宿泊施設の利用費助成を展開する。					

◎は新規事業  
○は拡大・充実事業  
(単位：千円)

款	分類	大事業名 事業名 [担当課]	予算額	財源内訳				
				国庫支出金	都支出金	市債	その他	一般財源
				事業内容				
2 款 総 務 費		環境浄化対策事業		0	0	0	0	2,765
		環境浄化対策事業 [安全対策課]	2,765	環境浄化の推進を図り、良好な環境を確保するため、関係機関・団体と連携したパトロールや吉祥寺駅周辺の防犯カメラの運用を行うとともに、旅館業者に対して条例で定める責務等を遵守するよう求める。				
	○	生活安全対策事業		0	586	0	0	160,927
		生活安全対策事業 [安全対策課]	161,513	安全・安心なまちづくりを推進するため、市民安全パトロール隊やホワイトイーグルによるパトロール、商店会等に対する防犯カメラの管理支援、特殊詐欺被害防止対策等を行う。また、ブルーキャップ及び吉祥寺ミッドナイトパトロール隊の隊員を増員し、客引き行為等に対する体制を強化する。				
		危機管理対策事業		0	0	0	0	1,575
		危機管理対策事業 [安全対策課]	1,575	市民に危害が及ぶような重大な事件や事故など様々な有事を想定し、関係機関と連携した危機管理対策訓練を実施する。また、新型コロナウイルス感染症への対応を踏まえつつ、武蔵野市新型インフルエンザ等対策行動計画の改定に向けた準備を進める。				
	○	児童対策事業		0	7,090	0	0	31,058
		子どもの最善の利益を尊重する社会の実現に向けた取組み [子ども子育て支援課]	38,148	子どもの最善の利益を尊重する社会の実現に向けた啓発等を充実させる。また、子どもの権利の周知啓発、子どもの権利が侵害された際の救済等を目的とした子どもの権利擁護機関を設置する。				
		児童対策事業		0	0	0	0	9,834
		第六次子どもプラン武蔵野の策定 [子ども子育て支援課]	9,834	全ての子どもたちが健やかに育ち、全ての子育てで家庭が安心して子育てできるよう、子どもに関する施策・事業を総合的に取り込む第六次子どもプラン武蔵野（令和7年度から令和11年度まで）を令和6年度末までに策定する。				
	私立幼稚園等助成事業		262,282	168,116	0	0	206,022	
	私立幼稚園等園児保護者に対する助成事業 [子ども育成課]	636,420	幼児教育・保育の無償化に伴う施設等利用費の給付を行う。併せて、給食費等について補助を行い、保護者の負担軽減を図る。また、幼児教育を行う多様な集団活動事業の利用についても支援を行う。					
	私立幼稚園等助成事業		27,343	26,926	0	0	65,696	
	私立幼稚園に対する補助及び給付事業 [子ども育成課]	119,965	幼児教育の振興を図るため、市内幼稚園に対して引き続き支援を行うとともに、新制度に移行した幼稚園に対して、国の公定価格に基づき給付を行う。					
	私立幼稚園等助成事業		35,551	35,551	0	0	6,554	
	一時預かり事業（幼稚園型）への支援 [子ども育成課]	77,656	子ども・子育て支援新制度に基づく一時預かり事業（幼稚園型）への移行を促すとともに、概ね年間250日開園するなど充実した預かり事業を行っている幼稚園に対して継続して補助を行う。					

◎は新規事業  
○は拡大・充実事業  
(単位：千円)

款	分類	大事業名 事業名 [担当課]	予算額	財源内訳				
				国庫支出金	都支出金	市債	その他	一般財源
				事業内容				
2 款 総務費		市立自然の村の管理運営  市立自然の村の管理運営 [児童青少年課]	82,748	0	0	0	1,375	81,373
		市立自然の村の管理運営 [児童青少年課]		青少年をはじめとする多くの市民が利用しやすい施設とするため、指定管理者に施設の管理運営、利用促進バスの運営及び天体観望会の実施を委託するほか、老朽化した箇所を修繕する等、適正な維持管理を行う。また、令和8、令和9年度に実施を予定している大規模改修工事に向けて基本設計を行う。				
	○	むさしのジャンボリー事業  むさしのジャンボリー事業 [児童青少年課]	35,807	0	11,262	0	0	24,545
		むさしのジャンボリー事業 [児童青少年課]		野外活動を通して青少年の自主性・創造性・社会性の育成を図る。青少年問題協議会地区委員会との共催で、小学校4年生から6年生までを対象に2泊3日のキャンプを市立自然の村で開催する。また、50回記念事業も実施する。				
		青少年問題協議会・地区活動事業  青少年問題協議会・地区活動事業 [児童青少年課]	12,104	0	0	0	0	12,104
		青少年問題協議会・地区活動事業 [児童青少年課]		青少年に対する本市の総合的施策の実施を推進し、青少年の健全育成を図るため、青少年問題協議会定例会の開催、地区委員会(12地区)活動に対する補助等を行う。				
○		青少年活動育成事業  青少年活動育成事業 [児童青少年課]	54,861	0	25,872	0	902	28,087
		青少年活動育成事業 [児童青少年課]		家族自然体験事業、中学生・高校生リーダーの養成、青少年関係団体の支援、善行表彰等を実施し、青少年の健全育成を図る。また、若者サポート事業等を通じて、子ども・若者の育成支援を行う。				
		子どもを守る家関連推進事業  子どもを守る家関連推進事業 [児童青少年課]	1,745	0	872	0	0	873
		子どもを守る家関連推進事業 [児童青少年課]		子どもを守る家等の取組みを推進し、地域防犯力と犯罪抑止を高め、子どもの安全を図る。また、子ども自らが犯罪や嫌がらせ等から身を守る能力を高めるため、CAP(子どもへの暴力防止)プログラム等を実施する。				
3 款 民生費		一般管理経費、社会福祉協議会事業  避難行動支援体制の整備 [地域支援課]	2,368	0	831	0	0	1,537
		避難行動支援体制の整備 [地域支援課]		市内を13地区に分け、災害時要援護者及び未同意の避難行動要支援者の安否確認、避難支援を速やかに行うための体制づくりとして、住民基本台帳と連携したシステムで定期的な名簿の更新・管理等を行う。				
	○	権利擁護事業  権利擁護支援のための 成年後見制度の利用促進 [地域支援課]	26,183	0	12,605	0	0	13,578
	権利擁護支援のための 成年後見制度の利用促進 [地域支援課]		権利擁護支援を必要とする人の身上保護、意思決定支援につながるよう、市と(公財)武蔵野市福祉公社が共同で成年後見利用支援センターを運営し制度の周知・啓発、地域連携ネットワークの強化、担い手の育成及び支援等を行い、権利擁護支援を推進する機能の充実に努める。					
	在宅医療・介護連携推進事業  在宅医療・介護連携推進事業 [地域支援課]	9,779	0	1,071	0	0	8,708	
	在宅医療・介護連携推進事業 [地域支援課]		医療と介護の両方を必要とする高齢者等が安心して在宅生活を送れるよう、医療・介護関係者の合同研修や相談調整等により連携の推進及び強化を図る。普及・啓発として講演会の開催やリーフレットの配布等を行う。					



◎は新規事業  
○は拡大・充実事業  
(単位：千円)

款	分類	大事業名 事業名 [担当課]	予算額	財源内訳					
				国庫支出金	都支出金	市債	その他	一般財源	
				事業内容					
3 款 民 生 費	○	福祉人材確保育成事業  地域包括ケア人材育成センター事業 [地域支援課]	31,891	0	18,740	0	0	13,151	地域包括ケア人材育成センターにおいて、人材養成事業、研修・相談事業、就職支援事業、事業者・団体支援事業を柱に、福祉サービスを担う人材の確保・育成を一体的、総合的に行うため、運営体制の強化を図る。
	◎	社会福祉協議会事業、福祉公社事業  (公財)武蔵野市福祉公社・ (社福)武蔵野市民社会福祉協議会 社屋改築事業への補助 [地域支援課、高齢者支援課]	80,000	0	0	0	0	80,000	(公財)武蔵野市福祉公社及び(社福)武蔵野市民社会福祉協議会による本市における「地域共生社会推進の拠点」の実現に向けた取組みを支援するため、社屋改築事業に対し補助を行う。
	○	重層的相談支援体制推進事業  福祉総合相談窓口の充実 (精神保健アウトリーチ支援事業) [生活福祉課、障害者福祉課、健康課]	26,742	7,429	0	0	2,384	16,929	8050問題やひきこもり等、多様かつ複合的な課題を抱える方からの相談を受ける福祉総合相談窓口では、精神保健に課題を抱える方等が地域で安心した生活ができるよう精神保健アウトリーチ支援事業を開始し、他の関係機関とも連携して、支援体制を強化する。
	○	一般管理経費  多様な形での就労支援 [生活福祉課]	7,002	5,251	0	0	0	1,751	生活困窮者や生活保護受給者等の状態に応じた就労を実現するため、能力向上、求人開拓、職場定着等を支援する体制構築等を目指す。被保護者就労支援事業を充実させ、多様な形での就労や求人開拓・連携の強化を推進する。
	○	一般管理経費、生活保護法による扶助事業  被保護世帯援護事業 [生活福祉課]	3,902,675	2,896,556	112,500	0	40,010	853,609	被保護世帯に対し、生活保護法による各種給付を行うとともに、被保護世帯訪問時のタブレット端末の活用等デジタル技術の導入により、事務の効率化を図り、対人援助に注力する。 ・被保護世帯 1,675世帯(令和5年12月末現在)
		生活困窮者自立支援事業  生活困窮者自立支援事業 [生活福祉課]	86,466	72,338	0	0	0	14,128	多様な課題を抱えた生活困窮者に対し、包括的な相談支援を実施し早期自立を支援する。生活困窮世帯の子どもを対象とした学習支援事業の実施、住居確保給付金の支給のほか、物価高騰等の影響を踏まえた生活困窮者への本市独自の支援策として、住居契約更新料給付金及び特別就職支援金の支給を行う。
		社会参加促進事業  いきいきサロン事業 [高齢者支援課]	7,934	0	0	0	6,933	1,001	高齢者の社会的孤立感の解消と健康寿命の延伸を図り、住み慣れた地域で在宅生活を送れるよう、いきいきサロンを開設・運営する団体に対して、運営費補助及び開設・運営支援を行う。
		社会参加促進事業  健康長寿のまち武蔵野推進月間の実施 [高齢者支援課]	2,398	0	0	0	2,398	0	9月を「健康長寿のまち武蔵野推進月間」として、高齢者を中心に幅広く市民への認知症及びフレイル予防の普及・啓発をし、健康づくりを实践できるきっかけづくりとなる講演会等の事業を実施する。

◎は新規事業  
○は拡大・充実事業  
(単位：千円)

款	分類	大事業名 事業名 [担当課]	予算額	財源内訳				
				国庫支出金	都支出金	市債	その他	一般財源
				事業内容				
3 款 民 生 費		移送サービス事業	33,790	0	25	0	10,000	23,765
		レモンキャブ事業 [高齢者支援課]		公共交通機関の利用が困難な高齢者及び障害者の外出を支援するため、地域住民が運転する福祉型軽自動車により移送サービスを行う。安全・安心な事業を継続して行うため、運行・車両管理、運行協力の支援を行う。				
		テンミリオンハウス事業	103,179	0	48,273	0	20,000	34,906
		テンミリオンハウス事業 [高齢者支援課]		「地域の人材・建物を活用し、誰もが集える支え合いの場へ」という理念に沿って、テンミリオンハウス7か所を運営する団体に対して運営費・維持管理費補助及び運営支援を行う。				
		高齢者日常生活支援事業	2,924	0	225	0	110	2,589
		高齢者等緊急訪問介護事業 (レスキューヘルパー事業) [高齢者支援課]		ひとり暮らし高齢者等が急病などで一時的な支援が必要な場合に、レスキューヘルパー（高齢者等緊急訪問介護）を引き続き派遣する。また、高齢者本人・家族が新型コロナウイルスに感染し、自宅療養となった際にも、感染症対応レスキューヘルパーを派遣する。				
	◎	高齢者日常生活支援事業	15,571	0	7,785	0	1,152	6,634
		聴こえの支援事業 [高齢者支援課]		加齢による聴力の低下は、社会参加の機会の減少や認知症のリスクが高まる要因となるため、加齢性難聴や補聴器の正しい理解の普及・啓発、補聴器装用等についての相談及び補聴器購入費補助による聴こえの支援事業を行い、住み慣れた地域でその人らしい日常生活が続けられるよう支援する。				
		認知症高齢者支援事業、包括的支援事業・任意事業費	15,257	0	570	0	0	14,687
		認知症高齢者支援事業 [高齢者支援課]		認知症高齢者や介護者が安心して暮らせるよう、普及・啓発を行うとともに、認知症初期集中支援チームの設置、相談・見守り支援事業の充実により在宅生活を支援する（予算額は介護保険事業会計分1,482千円を含む）。				
◎	介護保険施設等整備事業	94,763	0	84,778	0	0	9,985	
	市有地活用による看護小規模多機能型 居宅介護事業所の整備 [高齢者支援課]		中重度の要介護者が在宅生活を継続できるよう、令和7年度の開設に向けて吉祥寺南町3丁目の市有地を活用した看護小規模多機能型居宅介護の整備を進める。					
◎	介護保険施設等整備事業	7,730	7,730	0	0	0	0	
	認知症高齢者グループホーム等 防災改修等支援事業補助金 [高齢者支援課]		認知症高齢者グループホーム等の老朽化に伴う大規模修繕等に要する経費に対し、国の交付金等を活用し補助することにより、利用者の安全・安心を確保する。					
	高齢者総合センター管理運営事業	837,900	0	0	0	600,000	237,900	
	高齢者総合センター 大規模改修工事 [高齢者支援課]		第2期武蔵野市公共施設等総合管理計画及び保全改修計画に基づく大規模改修工事を行う。					

◎は新規事業  
○は拡大・充実事業  
(単位：千円)

款	分類	大事業名 事業名 [担当課]	予算額	財源内訳				
				国庫支出金	都支出金	市債	その他	一般財源
				事業内容				
3 款 民 生 費		高齢者総合センター管理運営事業	81,024	0	0	0	0	81,024
		高齢者総合センター・障害者福祉センター 仮施設設置 [高齢者支援課、障害者福祉課]		高齢者総合センター大規模改修及び障害者福祉センター改築工事期間中の移転先となる仮施設を設置する。 高齢者総合センター利用：令和6年7月～令和7年7月 障害者福祉センター利用：令和8年1月～令和10年3月				
		介護保険事業	3,000	0	1,240	0	0	1,760
		ケアリニック武蔵野2024 [高齢者支援課]		介護や看護に従事する方々が誇りとやりがいをもって働き続けられるように、人材確保とサービスの質の向上に寄与することを目的として実施する。				
		介護保険事業	8,000	0	0	0	0	8,000
		介護職・看護職R eスタート支援金 [高齢者支援課]		介護職等の人材確保のため、市内の介護施設や障害者施設等に就職する方に対し、支援金を支給する。				
	◎	介護保険事業	3,037	0	0	0	0	3,037
		介護人材確保定着支援事業 [高齢者支援課]		ケアマネジャー等の発掘及び育成のため、市内事業所へ入職を希望する潜在的な有資格者や、既に市内で従事している介護人材の資格更新に要する研修等の費用を支援する。				
		一般管理経費、介護保険事業	4,808	0	0	0	0	4,808
		高齢者施設及び障害者施設における PCR検査等費用助成事業 [高齢者支援課、障害者福祉課]		新型コロナウイルス感染症拡大防止対策として、重症化するリスクの高い施設等の利用者及び職員のPCR検査等を実施した事業者に対して、その費用の一部を助成する。				
	一般管理経費、地域生活支援事業	1,079	0	0	0	0	1,079	
	障害者の権利を守る取組み [障害者福祉課]		心のバリアフリー出前講座、障害者差別解消法に係る啓発事業、親なき後講座等の実施など、障害のある方への理解を深める取組みや権利擁護を推進し、誰もが安心して暮らせる支え合いのまちづくりの実現を目指す。					
	地域生活支援事業	6,329	0	0	0	0	6,329	
	地域生活支援拠点の段階的整備 [障害者福祉課]		障害のある方の生活を地域全体で支える地域生活支援拠点について、地域生活支援ステーションわくらす武蔵野や地域の事業者等と連携しながら段階的に整備する。					
	放課後等デイサービス事業	61,332	0	0	0	0	61,332	
	放課後等デイサービス施設 「パレット」の運営 [障害者福祉課]		桜堤ケアハウスデイサービスセンターを転用して開設した放課後等デイサービス施設「パレット」にて、肢体不自由児や医療的ケア児等への安定した支援を継続的に行う。					

◎は新規事業  
○は拡大・充実事業  
(単位：千円)

款	分類	大事業名 事業名 [担当課]	予算額	財源内訳				
				国庫支出金	都支出金	市債	その他	一般財源
				事業内容				
3 款 民 生 費	◎	一般管理経費	7,700	0	0	0	0	7,700
		子どもに関する手続き 窓口業務改善支援委託 [子ども子育て支援課、情報政策課、子ども育成課、児童青少年課]		子ども家庭部の窓口業務について業務改善支援委託を実施し、令和8年度以降の子どもに関する手続きのワンストップ化に向けた業務改善など、市民サービス向上と業務効率化の検討を行う。				
		子ども家庭支援センター事業	50,859	13,505	28,823	0	0	8,531
		子ども家庭支援センター事業 [子ども子育て支援課]		児童虐待を防止し、子育てに不安を持つ家庭を支援するために、相談支援事業の強化・充実、関係機関との連携を推進する。				
		子どもの医療費助成事業	913,576	0	378,815	0	0	534,761
		子どもの医療費助成 [子ども子育て支援課]		全ての子どもの保健の向上を図り、健やかな成長を支援するため、乳幼児、義務教育就学児及び高校生等の保険診療自己負担分を助成する(所得制限・自己負担なし)。				
		子ども・子育て支援事業	67,510	6,095	35,400	0	0	26,015
		子ども・子育て支援事業 [子ども子育て支援課]		妊娠期から全ての子どもと子育て家庭が地域で孤立することなく安心して暮らすことができる環境づくりを実施するとともに、母子保健と地域支援の連携による一体的な子ども・子育て支援を行う。				
		0123施設の管理運営	111,842	18,124	10,086	0	6,705	76,927
		0123施設の管理運営 [子ども子育て支援課]		(公財)武蔵野市子ども協会に管理・運営を委託し、0歳から3歳までの乳幼児の豊かな育ち及び子育てを支援する事業を実施する。開館時間の延長及び4、5歳児支援の試行結果を踏まえ、今後の施設のあり方を検討する。				
	すくすく施設事業	16,023	4,895	5,078	0	0	6,050	
	すくすく施設事業 [子ども子育て支援課]		地域社会全体での子ども・子育て支援を推進するため、すくすく泉において地域のNPO団体による子育て支援事業を実施する。					
	民間子育て支援施設事業	74,381	18,142	18,566	0	0	37,673	
	民間子育て支援施設事業 [子ども子育て支援課]		地域の子育て支援ニーズに対応し、多様な主体による子育て支援を推進するため、民間団体による地域子育て支援拠点施設の運営費補助を行う。					
○	児童手当支給事業	2,139,807	1,572,100	278,558	0	0	289,149	
	児童手当支給事業 [子ども子育て支援課]		中学校修了前の児童を養育している方に児童手当又は特例給付を支給し、家庭等における生活の安定に寄与するとともに、児童の健やかな成長の一助とする。令和6年10月より所得制限の撤廃、対象年齢の延長等、制度改正が予定されている。					

◎は新規事業  
○は拡大・充実事業  
(単位：千円)

款	分類	大事業名 事業名 [担当課]	予算額	財源内訳				
				国庫支出金	都支出金	市債	その他	一般財源
				事業内容				
3 款 民 生 費		児童扶養手当等支給事業		73,496	165,691	0	0	155,254
		児童扶養手当等支給事業 [子ども子育て支援課]	394,441	ひとり親家庭等や障害のある児童を養育している方に児童扶養手当・児童育成手当を支給し、児童の福祉の増進を図る（所得制限あり）。				
		ひとり親家庭等医療費助成事業		0	21,421	0	0	9,042
		ひとり親家庭等医療費助成事業 [子ども子育て支援課]	30,463	ひとり親家庭等に対し、保険診療の自己負担分（住民税課税世帯は一部）を助成することにより、ひとり親家庭等の福祉の増進を図る（所得制限あり）。				
		一般管理経費		2,325	2,764	0	0	5,983
		保育の質向上の取組み [子ども育成課]	11,072	保育従事者を対象とした研修を継続するほか、重大事故防止のための巡回支援指導員、保育総合アドバイザー、保育相談員等の巡回支援等により、市内保育施設における不適切な保育の防止及び保育の質の向上を図る。				
		一般管理経費		0	0	0	0	23,396
		保育施設における使用済み紙おむつの回収 [子ども育成課]	23,396	保育所内での衛生面の向上と子育て世帯の負担軽減を図るため、市内の保育施設（認可保育所、認定こども園、地域型保育事業、認証保育所、企業主導型保育事業）の園児の使用済み紙おむつの回収・処分事業を実施する。				
		認可外保育施設助成事業		0	73,925	0	0	40,650
		認可外保育施設入所児童保育助成事業 [子ども育成課]	114,575	認証保育所又は企業主導型保育事業に入所する児童の保護者に対して、認可保育所の保育料との差額を助成し（所得階層に応じた上限あり）、子育て世帯の負担軽減を図る。無償化対象者に対しても上乗せ助成を行う。				
	認可外保育施設助成事業		0	22,766	0	0	7,659	
	企業主導型保育事業に対する支援 [子ども育成課]	30,425	市民の受入れを行う企業主導型保育事業者に対し、保育人材確保に向けた取組みとして、東京都の制度であるキャリアアップ補助事業などを活用して支援を行う。					
	認可外保育施設助成事業、保育所等運営委託・給付事業		114,827	369,241	0	0	226,817	
	保育士等人材の確保及び 定着に向けた取組みへの支援 [子ども育成課]	710,885	期末報償金補助金による保育士等の処遇改善、国や都の制度を活用した職員用の宿舍の借上げ補助、保育補助者の雇上げに対する補助等、保育人材の確保、定着及び離職防止を目的とした支援を行う。					
	認可外保育施設助成事業、保育所等運営委託・給付事業、私立幼稚園等助成事業		10,197	217,732	0	0	15,538	
	多様な保育ニーズへの対応 [子ども育成課]	243,467	保護者の短時間・シフト制・フレックス勤務等の就労形態への対応やレスパイト等、保育ニーズが多様化する中で、一時預かり事業、定期利用保育事業、ベビーシッター利用支援事業及び多様な他者との関わりの機会の創出事業を実施する（予算額は2款総務費分70,908千円を含む）。					

◎は新規事業  
○は拡大・充実事業  
(単位：千円)

款	分類	大事業名 事業名 [担当課]	予算額	財源内訳				
				国庫支出金	都支出金	市債	その他	一般財源
				事業内容				
3 款 民 生 費		保育所等運営委託・給付事業		190,836	59,567	0	0	154,986
	◎	幼稚園の認定こども園への移行 [子ども育成課]	405,389	幼児教育を行う社会資源の維持を図るため、個人立幼稚園の認定こども園への移行を支援する。				
		市立保育園運営事業		0	13,020	0	0	16,488
		市立保育園における 医療的ケア児受入の体制整備 [子ども育成課、障害者福祉課、健康課]	29,508	市立保育園において、医療的ケアが必要な乳幼児の保育に必要な環境と体制を整備する。				
		市立保育園運営事業		0	0	0	0	5,122
	◎	市立保育園のDX事業 [子ども育成課]	5,122	保育業務支援ツールの導入等により保護者の利便性の向上と保育業務の効率化を図る。				
		あそべえ事業		0	36,500	0	0	185,258
		あそべえ事業 [児童青少年課]	221,758	学童クラブとともに、両事業を統括する館長を中心とした見守り体制により、全学年が安全かつ健全に放課後等を過ごせるように、学校施設を利用した居場所・遊び場を提供する。				
		学童クラブ事業		112,833	220,950	0	139,201	356,412
	○	学童クラブ事業 [児童青少年課]	829,396	就労等のため放課後に保護者の監護を受けられない児童の健全育成を図る。入会児童増に対応するための施設整備を行い、支援単位を増設する。また、長期休業中の昼食について、父母会主催で行っている弁当配食での課題を解決するための方策を検討する。				
	学童クラブ事業		20,167	20,167	0	0	49,013	
	民間学童クラブへの支援 [児童青少年課]	89,347	就労等により子どもの学童利用を希望する保護者が増加している一方、市内小学校内での育成スペースの確保が難しくなっている。また、保護者の就労の多様化に対応する必要もことから、民間事業者による学童クラブの市内での事業を支援する。					
	児童館の管理運営		3,083	3,317	0	0	22,658	
	児童館の管理運営 [児童青少年課]	29,058	乳幼児親子と小中学生を対象に安全な居場所の提供を行い、遊びを通して子どもたちの健全育成を図る。子育て支援拠点施設として利用者支援事業を実施し、関係機関や地域の団体と連携し、子育て家庭への支援強化を図る。					
4 款 衛 生 費		環境対策推進事業		0	2,107	0	0	2,108
		家庭向け再エネ電気切替協力金支給事業 [環境政策課]	4,215	2050年ゼロカーボンシティの実現に向けて、家庭における再エネ電気への切替を後押しするため、実質再エネ100%の電気に切り替えた家庭に対し、令和5年度に引き続き協力金を支給する。				

◎は新規事業  
○は拡大・充実事業  
(単位：千円)

款	分類	大事業名 事業名 [担当課]	予算額	財源内訳						
				国庫支出金	都支出金	市債	その他	一般財源		
				事業内容						
4 款 衛 生 費	◎	環境対策推進事業 森林環境譲与税を活用した カーボン・オフセット試行事業 [環境政策課]	1,000	0	0	0	1,000	0	0	
					森林環境譲与税を財源として森林由来のJクレジットを購入し、カーボン・オフセットの手法を用いることにより市域の温室効果ガスの排出量の低減を図るとともに、山間部の森林保全を支援する事業を試行実施する。					
	◎	環境対策推進事業 むさしのエコポイント（仮称）事業 [環境政策課]	1,620	0	0	0	0	0	1,620	
					むさしの市民エコアクションの実践と定着化に向けて、市民の環境配慮行動に対してエコポイントを付与し、景品と交換できるポイントプログラムを実施することにより、エコアクションに取り組むきっかけづくりを行う。					
	◎	環境対策推進事業 市内生物生息状況調査 [環境政策課]	6,710	0	3,355	0	0	0	3,355	
					概ね5年ごとに実施している市内生物生息状況調査（生きもの調査）を行うことにより、市内の動植物の生育・生息状況の基礎データを取得し、現状把握を行うとともに、市民の生物多様性への理解促進を図る。					
	◎	環境対策推進事業 公共施設における電力の最適化の検討 [環境政策課]	5,830	0	0	0	0	0	5,830	
					公共施設において、環境面やコスト面等のバランスを踏まえた再エネ電力の安定的な調達を図るための手法や、クリーンセンターのごみ発電による電力のさらなる有効利用の方法を含め、公共施設全体の電力の最適化の検討を行う。					
			環境啓発施設事業 環境啓発施設事業 [環境政策課]	19,522	0	0	0	1,000	0	18,522
					環境問題に対する市民の関心を高め、環境配慮行動を促すため、環境の学校や環境フェスタ等、環境について考え、学び、体験する事業を実施する。					
○	公害対策事業 民間井戸におけるPFASの水質調査 [環境政策課]	5,817	0	0	0	0	0	5,817		
				市内の井戸水の状況を把握するため、希望する民間井戸について、有機フッ素化合物3項目（PFOS、PFOA、PFHxS）の水質調査を行う。						
○	ごみ減量と資源化推進事業 ごみ組成分析調査 [ごみ総合対策課]	9,207	0	0	0	0	0	9,207		
				家庭ごみの内容を分析し、ごみの性質の特徴を把握するために実施している当該調査について、調査の検体数、回数を増やすなど細かな分析を行い、今後のごみ行政につなげる。						
◎	ごみ減量と資源化推進事業、塵芥処理事業 リチウムイオン電池適正排出啓発事業 [ごみ総合対策課]	3,464	0	0	0	0	0	3,464		
				リチウムイオン電池が可燃ごみ、不燃ごみに混入することで収集、運搬又は処理において生じる発火事故を防止するため、危険・有害ごみ袋を全戸配布するなど、適切な分別についての啓発を行う。						

◎は新規事業  
○は拡大・充実事業  
(単位：千円)

款	分類	大事業名 事業名 [担当課]	予算額	財源内訳				
				国庫支出金	都支出金	市債	その他	一般財源
				事業内容				
4 款 衛 生 費	○	塵芥処理事業	1,565,832	0	60,000	0	617,423	888,409
		塵芥処理事業（収集運搬業務） [ごみ総合対策課]		家庭から排出される一般廃棄物の収集運搬を委託する。リチウムイオン電池、プラスチック製容器包装など、適切な分別をしたうえで収集運搬を行う。				
	○	武蔵野クリーンセンターの管理運営	890,371	0	0	0	41,420	848,951
		武蔵野クリーンセンターの安全・安定稼働 [ごみ総合対策課]		施設運営事業者と連携し、ごみ処理施設の安全・安定稼働を継続する。加えて、エネルギー需給の最適化により、ごみ発電を核としたエネルギーの地産地消利用を推進し、電力の有効活用を図っていく。				
	○	駅前周辺清掃事業	25,608	0	0	0	0	25,608
		受動喫煙防止の推進 [ごみ総合対策課、健康課]		市内3駅周辺に設置した閉鎖型喫煙所（喫煙トレーラーハウス）の利用を促進するとともに受動喫煙防止に向けた啓発を推進し、まちの美化と受動喫煙防止を図る。				
	○	駅前周辺清掃事業	14,745	0	0	0	0	14,745
		まちの美化の推進 （吉祥寺駅前周辺清掃） [ごみ総合対策課]		吉祥寺駅前周辺における清掃について、勧誘行為等適正化特定地区の拡張等に伴い、清掃の区域を一部拡張して実施し、まちの美化の推進を図る。				
	○	水環境等対策推進事業	32,400	0	9,843	0	0	22,557
		雨水浸透施設等助成事業 [下水道課]		雨水浸透施設や雨水タンクを設置する市民に対して助成を行い、雨水浸透施設等の設置促進を通じ、河川や下水道への流出抑制及び水循環の推進を図る。				
○	一般管理経費	83,000	0	0	0	0	83,000	
	武蔵野赤十字病院への支援 [健康課]		武蔵野赤十字病院は高度急性期医療、三次救急医療機関であるほか、災害拠点病院の役割を担っていることから、病棟の建替えに伴うがん医療対策や周産期医療のさらなる充実等に対して補助を行う。					
○	母子保健事業	335,545	32,804	114,134	0	0	188,607	
	母子保健事業 [健康課、子ども子育て支援課]		子ども一人ひとりの健やかな成長のため、保健師などの専門職が全ての妊産婦とその家族に寄り添い支援を行う。また、産後ケア事業の利用者負担の減免支援を拡充し、充実を図る。子ども部門との連携強化により切れ目のない相談支援を行う。					
○	母子保健事業	126,662	83,864	42,798	0	0	0	
	出産・子育て応援事業 [健康課、子ども子育て支援課]		全ての妊産婦・子育て家庭が安心して出産・子育てができるよう、妊娠から出産・子育てまで一貫して寄り添いながら相談に応じ、必要な支援につなぐ伴走型相談支援及び出産・子育て応援ギフトの支給による経済的支援を一体的に実施する。					



◎は新規事業  
○は拡大・充実事業  
(単位：千円)

款	分類	大事業名 事業名 [担当課]	予算額	財源内訳				
				国庫支出金	都支出金	市債	その他	一般財源
				事業内容				
<p><b>保健センター増築及び複合施設整備事業は、令和6年3月26日の予算修正可決により減額されました。これに伴って、主要な施策予算一覧からも削除しました。</b></p>								
[企画調整課、健康課、子ども子育て支援課]								
4 款 衛 生 費		食育推進事業		0	689	0	0	692
		食育推進事業 [健康課]	1,381	食育に関する様々な取組みを広くPRし、関心を高めるため、食育フェスタを実施する。「食す、見る、聞く、感じる、体験する」など、「食」ならではの五感を使った体験を通し、今後の食育活動の促進を図る。				
	○	予防接種事業		5,386	85,952	0	32,280	605,073
		予防接種事業 [健康課]	728,691	感染症予防対策として、日本脳炎、麻しん・風しん、肺炎球菌、高齢者インフルエンザなどの定期接種を実施する。任意接種では、おたふくかぜ予防接種、成人の風しん抗体検査・予防接種、带状疱疹ワクチン接種及び男性のHPVワクチン接種の費用助成を実施する。				
		新型コロナウイルスワクチン接種事業		7,500	0	0	0	139,306
		新型コロナウイルスワクチン接種事業 [健康課]	146,806	重症者を減らすことを目的として、予防接種法のB類疾病に位置付けられる新型コロナウイルスワクチンについては、定期接種として実施する。高齢者インフルエンザ定期接種と同様、年1回、65歳以上の高齢者及び60歳から64歳までの重症化リスクが高い方に、医療機関における個別接種を行う。				
		老・成人保健事業		4,000	0	0	0	209,979
		がん検診等事業の推進 [健康課]	213,979	がんによる死亡率減少を目指し、効果的な受診勧奨と胃がん・肺がんセット検診、女性のための託児付き3がんセット検診等の実施により受診者の利便性を向上させるほか、がん征圧月間に合わせて啓発をすることで、受診率の向上を図る。				
	老・成人保健事業		0	0	0	0	13,679	
	若年層健康診査 [健康課]	13,679	義務教育期間終了以降の受診機会の確保と、若年期からの受診習慣の形成、メタボリックシンドローム等の生活習慣病予防及び健康管理への意識の改善を図るため、受診機会のない16歳から39歳までの方を対象に健康診査を実施する。					
	歯科衛生事業		0	40,299	0	8,000	67,022	
	歯科健康診査事業 [健康課]	115,321	国民皆歯科健診の開始を見据え、40歳以上の市民全員に歯科健康診査受診券を発送することで、健診を受けやすい環境を整え、口腔衛生の正しい知識の啓発を行い、健診をきっかけとしたかかりつけ歯科医の推進を図る。					
5 款 労 働 費		勤労者互助会の運営補助		0	0	0	0	23,000
		勤労者互助会補助 [産業振興課]	23,000	市内の中小企業の事業主及び勤労者を対象に福利厚生事業等を行う武蔵野市勤労者互助会に対し、安定した運営を支援するため、補助金を交付する。				

◎は新規事業  
○は拡大・充実事業  
(単位：千円)

款	分類	大事業名 事業名 [担当課]	予算額	財源内訳				
				国庫支出金	都支出金	市債	その他	一般財源
				事業内容				
6 款	農業費	農業振興事業	8,910	0	0	0	0	8,910
		認定農業者等経営改善支援補助事業 [産業振興課]		令和2年度に本市独自の都市型認定農業者制度を創設した。経営改善目標を達成するため、農業用機械の導入等を行う場合、認定農業者は年間66万円、都市型認定農業者は33万円を上限に、経費の2分の1を補助する。				
		農業振興事業	11,496	0	9,059	0	0	2,437
		未来に残す東京の農地プロジェクト (旧都市農地保全支援プロジェクト) [産業振興課]		従前の都市農地保全支援プロジェクトを改め、農地の確保及び保全、その有効活用を図ることを目的に、地域や環境に配慮した設備の整備や防災兼用農業用井戸の設置、宅地を農地にする場合に必要な経費等の補助を行う。				
7 款	商工費	商工振興事業	62,090	0	34,306	0	0	27,784
		商店街チャレンジ戦略支援事業 [産業振興課]		東京都と連携した「商店街チャレンジ戦略支援事業」を実施し、商店会が主催するイベント事業等への支援を行い、商業の振興を図る。				
		商工振興事業	30,000	0	0	0	0	30,000
		商工会議所補助金 [産業振興課]		「Musashinoごちそうフェスタ」「武蔵境活性化委員会補助事業」等の商工会議所が実施するイベント等の事業に係る経費を補助する。				
		商工振興事業	8,000	0	0	0	0	8,000
		商店会組織力強化のための 企画提案型補助金 [産業振興課]		市内商店会が各地域の特性に合わせた活性化事業を自ら考え実施できるよう、商店会が組織力を必要とする商業活性化事業の企画を募り、補助事業相談会による審査を経て、実施が決定されたものについて補助を行う。				
商工振興事業	1,778	0	0	0	0	1,778		
創業・事業承継支援 [産業振興課]		「むさしの創業・事業承継サポートネット」の連携機関及び認定インキュベーション施設とともに、市内事業者の創業・事業承継を支援していく。						
◎		商工振興事業	1,325	0	0	0	0	1,325
		まちとわたしとあなたプロジェクト (仮称) [産業振興課]		第三期武蔵野市産業振興計画に基づき、商店会・事業者・市民等が交流・意見交換をする場づくりを行うことで、まちや地域(商店会)への愛着を深めるとともに、それぞれが持つ課題やニーズの共有から生まれる自発的な活動を支援し、今後の施策展開のきっかけづくりを図る。				
		商工振興事業	6,600	0	0	0	0	6,600
		路線商業活性化総合支援事業 [産業振興課]		路線商店街の「にぎわい」「ふれあい」の創出や活力ある商店街づくりのために、複数の商店会が実施する共同事業を支援する。				

◎は新規事業  
○は拡大・充実事業  
(単位：千円)

款	分類	大事業名 事業名 [担当課]	予算額	財源内訳					
				国庫支出金	都支出金	市債	その他	一般財源	
				事業内容					
7 款 商 工 費	○	商工振興事業 商店会地区サポート事業 [産業振興課]	6,000	0	0	0	0	6,000	商店会同士のさらなる連携強化やデジタル化の推進のために、地区商店会連合会等が実施する事業に対し、経費の3分の2を補助する。令和6年度は対象地区を令和5年度から1地区増やし、2地区で実施する。
	○	商工振興事業 商店会活性出店支援金 [産業振興課]	63,128	0	0	0	0	63,128	令和2年度から緊急経済対策として開始した本事業を政策再編し、令和6年度からは常設型の事業として実施する。市内の店舗又は事務所へ出店し、かつ商店会等に加入する事業者に支援金を支給することで活性化を図るほか、本市の創業支援の強化を目的として、創業者に対して支援金の上乗せを行う。
		利子補給等事業 中小規模事業者等への補助事業 [産業振興課]	61,756	0	0	0	0	61,756	中小規模事業者及び創業間もない（予定を含む。）事業者の経営の安定と事業の発展を図るため、融資利用者に対して利子補給及び信用保証料の補助を行う。
		友好都市アンテナショップ運営事業 友好都市アンテナショップ運営事業 [産業振興課]	5,602	0	0	0	0	5,602	友好都市のPRや物産品の販売、観光情報の発信等を行う友好都市アンテナショップを運営する。友好都市との交流、親善の拠点の役割を担うとともに、地元商店街の活性化に寄与する。
		武蔵野桜まつり事業 武蔵野桜まつり [産業振興課]	21,110	0	0	0	0	21,110	むさしの市民公園等を会場とし、「住んでよかった ふるさは武蔵野」を基本理念として、桜の開花する季節に、友好都市との相互交流や桜にちなんだイベント等を行うことによって、郷土愛を育むとともに、地域理解を促進する。
	○	観光振興事業 まちの魅力発信と観光推進 [産業振興課]	79,157	0	6,000	0	2,278	70,879	（一社）武蔵野市観光機構と連携し、イベント実施や都市観光の検討、デザインマンホール設置のほか、駅圏ごとに発行中の「観光エリアマップ」の本格的なデジタル化を図る。様々な観光事業を通じ、地域の活性化を促す。
		産業連携プロジェクト事業 産業連携プロジェクト CO+LAB MUSASHINO事業 [産業振興課]	4,505	0	0	0	1,556	2,949	産業の振興と市内事業者の事業活動の充実と、さらなるまちの魅力・価値を見出すために、事業者連携とマッチングの推進に取り組み。令和6年度は令和5年度に引き続いて試行実施を行い、令和7年度の本格実施を目指す。
		武蔵野市ふるさと応援寄附 武蔵野市ふるさと応援寄附の充実 [産業振興課]	50,954	0	0	0	1	50,953	寄附金を活用して市民サービスの充実を図るとともに、体験型等も含めた地域の魅力的な返礼品の拡充に努め、本市のPRや魅力発信、地域産業の振興につなげる。

◎は新規事業  
○は拡大・充実事業  
(単位：千円)

款	分類	大事業名 事業名 [担当課]	予算額	財源内訳				
				国庫支出金	都支出金	市債	その他	一般財源
				事業内容				
7 款 商 工 費		消費生活センターの運営事業		0	621	0	54	20,952
		消費生活センターの管理運営 [産業振興課]	21,627	消費生活センターの管理や消費生活相談、消費生活講座、消費生活展及び消費者団体への助成等を実施する。また、消費者教育の推進と消費者被害の未然防止のための啓発を行う。				
8 款 土 木 費		一般管理経費		0	0	0	0	22,130
		三鷹駅北口周辺の再整備に向けた検討 [まちづくり推進課]	22,130	「三鷹駅北口交通環境基本方針」を踏まえ、実現性の観点で事業化に向けた検討を深めるとともに、エリア全体の構想である街づくりビジョンの改定に向け、土地利用も含めた課題の整理等を行う。				
		一般管理経費		0	0	0	0	4,683
		都市計画道路の調査・検討 [まちづくり推進課]	4,683	武蔵境駅周辺の都市計画道路について、令和5年度に引き続き、計画変更に向けた手続きを進める。併せて、市内の都市計画道路の未整備路線の整備の必要性の再検討を行う。				
		都市計画道路3・3・14号線南口駅前広場事業		0	0	0	17,478	0
	○	都市計画道路3・3・14号線南口駅前広場事業 [吉祥寺まちづくり事務所]	17,478	周辺交通の円滑化と歩行者の安全性・利便性向上のため、事業継続中の吉祥寺駅南口駅前広場の用地折衝を関係部署と連携して進める。併せて、用地取得済みの暫定広場に歩行者用案内サインを設置するなどの環境改善を図る。				
		吉祥寺方式物流対策事業		0	0	0	0	2,992
		吉祥寺ウエストエリアの交通環境改善調査 [吉祥寺まちづくり事務所、交通企画課]	2,992	住環境と商業環境の調和したまちづくりを進めるため、吉祥寺ウエストエリアに目的のない通過交通の実態を把握するとともに、通過交通の抑制に向けた交通規制のあり方について検討する。				
		吉祥寺駅周辺整備計画		0	0	0	0	9,469
		吉祥寺駅南口周辺交通体系検討 [吉祥寺まちづくり事務所、交通企画課]	9,469	吉祥寺駅南口周辺の交通環境を改善するため、これまでの検討成果等を踏まえ、「吉祥寺駅南口交通環境基本方針」の策定に向けた検討を行う。				
	交通安全対策事業、自転車対策事業		0	3,012	0	0	22,739	
	自転車のルール・マナー向上と自転車利用環境の整備 [交通企画課]	25,751	自転車安全利用講習会等を実施し、安全教育の充実やヘルメット着用、自転車点検整備の促進を図る。自転車駐車場のさらなる利便性向上のため利用体系変更後の効果検証等を行う。併せて、自転車走行空間の整備を行う。					
	自転車対策事業		0	0	0	0	174,630	
	放置自転車対策業務 [交通企画課]	174,630	放置自転車等の放置防止指導、撤去、保管及び返還業務を効率的に行い、道路や駅前広場等、公共の場所において良好な環境を確保する。					

◎は新規事業  
○は拡大・充実事業  
(単位：千円)

款	分類	大事業名 事業名 [担当課]	予算額	財源内訳					
				国庫支出金	都支出金	市債	その他	一般財源	
				事業内容					
8 款 土 木 費	○	自転車対策事業  自転車等総合計画の改定 [交通企画課]	4,015	0	0	0	0	4,015	自転車等の利用に関する現状・課題等を踏まえ、自転車等の駐車対策や利用環境の整備方針、安全利用の方策、自転車の活用等を推進する自転車等総合計画を令和6年度から2か年で改定する。
	○	地域交通対策事業  地域公共交通網形成計画の改定 (地域公共交通計画の策定) [交通企画課]	7,013	3,506	1,753	0	0	1,754	地域公共交通の現状・課題等を踏まえ、市民の生活と移動を支援し、かつ、持続可能な地域公共交通を実現するため、地域公共交通網形成計画を令和6年度から2か年で改定する。
		ムーバス運行事業  ムーバス運行事業 [交通企画課]	160,176	0	0	0	0	160,176	市内のバス交通空白・不便地域において、利便性を踏まえた効率的な運行を図る。また、持続可能な運行に向けた現状把握のため、フォローアップ調査を行う。
		道路新設改良事業  道路新設改良事業 [交通企画課]	287,701	0	211,924	0	0	75,777	路面性状調査の結果等を踏まえ、道路総合管理計画に基づく短期事業化整備路線の計画的な道路改修を実施するとともに、道路維持管理上必要な路線改修を行う。
		環境舗装事業  環境舗装事業 [交通企画課、下水道課]	54,000	0	41,351	0	0	12,649	生活道路の改修に合わせて、透水性舗装化し、雨水の流出抑制及び地下水のかん養を図る。
		景観道路事業  景観道路事業 [交通企画課、用地課]	205,622	0	18,500	0	2,033	185,089	良好な道路景観の創出、防災機能の向上及び歩行空間の確保を図るため、景観道路事業を推進する。令和6年度は、市道第16号線の道路改修工事、市道第17号線の試掘工事及び電線共同溝詳細設計等を実施する。
		区画道路整備事業  区画道路整備事業 [交通企画課、用地課]	15,000	0	0	0	0	15,000	交通の円滑化、防災性の向上等を図るため、現在事業中の区画道路の用地買収、拡幅整備等を行う。
		都市計画道路3・4・2号線事業  都市計画道路(天文台通り)の整備促進 [交通企画課、用地課]	570,458	0	0	0	570,458	0	平成29年度に事業採択された「第三次みちづくり・まちづくりパートナー事業(東京都)」に伴う都市計画道路3・4・2号線(天文台通り)の用地取得等を行う。

◎は新規事業  
○は拡大・充実事業  
(単位：千円)

款	分類	大事業名 事業名 [担当課]	予算額	財源内訳					
				国庫支出金	都支出金	市債	その他	一般財源	
				事業内容					
8 款 土 木 費	○	住宅対策事業 緊急輸送道路沿道建築物耐震化促進事業 [住宅対策課]	103,241	47,200	35,867	0	0	20,174	
					震災時に沿道建築物の倒壊による道路閉鎖を防ぎ、救急救命、消火活動、物資の輸送等が支障なく行えるように、東京都と連携を図りながら耐震化に要する費用の一部を助成する。また、助成対象を拡充し、特定緊急輸送道路沿道建築物に加え、新たに一般緊急輸送道路沿道建築物を対象とする。				
	○	住宅対策事業 民間住宅耐震化促進事業(耐震アドバイザー・耐震化助成) [住宅対策課]	114,592	47,948	26,114	0	0	40,530	
					住宅やマンションの耐震化に要する費用の一部助成や専門家派遣による支援を行う。また、平成12年5月31日以前に着工した新耐震の木造住宅について、助成内容を拡充する。				
		住宅対策事業 あんしん住まい推進事業 [住宅対策課]	2,619	0	859	0	0	1,760	
					住宅確保要配慮者が民間賃貸住宅へ円滑に入居し、住み慣れた地域で安心して住み続けられるように、入居希望者への支援や入居先建物所有者への支援を行う。				
		街路灯維持管理 装飾街路灯(水銀灯)LED化事業 [道路管理課]	97,800	0	84,511	0	0	13,289	
					市内に約400基ある装飾街路灯の大半が高圧水銀ランプであるが、水銀に関する水俣条約でランプの製造・輸出入が禁止され、灯具の更新ができなくなるため、令和5、令和6年度の2か年でLED化を行う。				
		狭あい道路拡幅整備事業 狭あい道路拡幅整備事業 [道路管理課]	88,844	9,000	0	0	0	79,844	
					安全で快適なまちづくりを推進するため、建築物の建替え等に合わせて、狭あい道路の拡幅整備を行う。				
	橋りょう新設改良事業 橋りょう長寿命化事業 [道路管理課、交通企画課]	127,854	1,650	675	0	0	125,529		
				西窪橋、うど橋等10橋の定期点検、八丁橋の補修設計及び新橋等2橋の補修工事を行う。また、令和5年度中に完了した「よろず橋架け替え工事」の原状回復工事等を行う。					
	公園等建設事業 公園等建設事業 [緑のまち推進課]	430,086	0	176,604	0	214,744	38,738		
				中央高架下公園に隣接する公園の新設を行うとともに本町三丁目公園のリニューアル、緑町ふれあい広場、関前四丁目公園の木製複合遊具の更新等を実施する。また、境南ふれあい広場公園のあり方を検討するワークショップ等を実施する。					
◎	緑化推進事業 (仮称)緑の基本計画2027の策定 [緑のまち推進課]	4,180	0	0	0	0	4,180		
				市民の共有財産である緑の保全と創出のため、緑地に関する実態把握や市民参加による合意形成及び検討委員会での議論を踏まえ、(仮称)緑の基本計画2027(令和9年度から令和18年度まで)を3か年で策定する。					

◎は新規事業  
○は拡大・充実事業  
(単位：千円)

款	分類	大事業名 事業名 [担当課]	予算額	財源内訳					
				国庫支出金	都支出金	市債	その他	一般財源	
				事業内容					
8 款 土 木 費		緑化推進事業 保存樹林等の指定及び助成 [緑のまち推進課]	20,934	0	0	0	0	20,934	民有地の緑の保全を推進するため、保存樹林等の指定を行い、樹木診断の実施や補助金を交付する。また、令和5年度に引き続き、文化財として市が指定及び登録する樹木への助成を実施する。
		緑化推進事業 「二俣尾・武蔵野市民の森」と 「奥多摩・武蔵野の森」の森林整備 [緑のまち推進課]	7,445	0	0	0	3,300	4,145	多摩の自然環境を享受する自治体として、森林が持つ浸透性、保水性をはじめとした多面的機能に着目しながら森林整備を進める。また、その重要性や取組みについて講座等で広く市民に啓発・情報発信を行い、事業推進を図る。
		緑化推進事業 緑ボランティア団体事業助成 [緑のまち推進課]	4,010	0	0	0	0	4,010	市民活動による公園の維持管理や緑化推進・啓発を図るため、本市と協定を締結しているボランティア団体事業への助成を行う。
	◎	緑化推進事業 自然環境等実態調査 [緑のまち推進課]	20,438	0	0	0	0	20,438	緑被の状況や緑の実態、緑の総量を定量的・客観的に把握し、緑豊かな都市環境を推進していくための基礎資料とする。また、緑の基本計画の目標に対する検証を行うため計画改定に合わせた8年ごとに調査を実施する。
		仙川水辺環境整備事業 仙川水辺環境整備事業 [緑のまち推進課]	15,911	0	0	0	0	15,911	仙川水辺環境整備基本計画（仙川リメイク）の評価と今後のあり方に基づき、市内唯一の一級河川である仙川の整備済み区間の維持管理を行い、生態系豊かな水辺空間を確保する。
		一般管理経費 消防団準中型免許取得費用助成の新設 [防災課]	2,809	0	0	0	0	2,809	道路交通法改正により5トン車を運転することができない消防団員（平成29年3月12日以降に新たに普通自動車免許を取得した者）に対して、ポンプ車の運転に必要な準中型免許を取得するための費用を助成する。
9 款 消 防 費		防火水槽・消火栓維持管理 消火栓の計画的改修 [防災課、工務課]	36,000	0	0	0	11,937	24,063	消防水利を整備するために、計画的に既設消火栓を点検、更新し、市民の安全・安心の向上を図る。
	◎	一般管理経費 家具転倒防止金具等購入費補助 [防災課]	11,760	0	0	0	2,279	9,481	全世帯を対象に自助の取組みとして効果が期待される家具転倒防止対策への支援を行い、首都直下地震から市民の生命、身体、財産を守る事業を推進する。

◎は新規事業  
○は拡大・充実事業  
(単位：千円)

款	分類	大事業名 事業名 [担当課]	予算額	財源内訳				
				国庫支出金	都支出金	市債	その他	一般財源
				事業内容				
9 款 消 防 費		防災訓練事業		0	0	0	0	3,454
	◎	実効性の高い訓練の実施・検証 [防災課]	3,454	初動本部運営訓練、各部の災害対策訓練やマニュアル及び避難所開設・運営訓練等について、外部の専門機関による評価・検証を実施し、発災時の職員や運営組織の役割の再確認、災害対応力や防災意識の向上を図る。				
		一般管理経費		0	0	0	0	2,208
	○	第四期学校教育計画の策定 [教育企画課]	2,208	本市の教育の現状と課題を整理し、目指す方向を明らかにするため、令和5年度に引き続き、第四期学校教育計画を策定する。中間のまとめに合わせて、子ども向けワークショップや市民意見聴取などの取組を行う。				
		小学校改築事業、中学校改築事業		190,894	0	3,200,000	1,850,000	1,110,382
		学校改築事業 [教育企画課]	6,351,276	第一中学校及び第五中学校は改築工事を進め、第一中学校は令和7年10月、第五中学校は令和7年1月の竣工を目指す。また、第五小学校及び井之頭小学校は基本設計に基づき実施設計を行う。第五小学校は令和7年度の工事着手に向け解体工事の準備を行う。				
		児童生徒指導		0	16,064	0	0	20,356
	○	部活動の着実な地域連携の推進 [指導課]	36,420	部活動指導員を現在の中学校各2名の配置から4名に増員することで部活動の継続と教員の多忙化解消を図るとともに、制度を小学校にも拡充し、全校で4名を新規配置する。また、地域連携の観点から新たな部活動のあり方を推進していくため、部活動コーディネーターを配置し、持続可能な部活動の実現を図る。				
10 款 教 育 費		児童生徒指導		0	7,461	0	0	112,429
	○	教育の質の向上と教員の働き方改革の推進 (市講師及び学習指導補助員の配置と 学習支援教室の実施) [指導課]	119,890	一部教科の授業を担当に代わって担当する本市独自の市講師の配置は、授業の質の向上と教員の働き方改革推進のため、令和2年度以降順次拡充してきた。また、学校における支援人材の確保や事務手続き改善のため、複数の職を学習指導補助員に統合し、拡充する。この他、学習支援教室を実施し、個に応じた指導を一層進める。				
		児童生徒指導、教育推進室の運営		0	4,953	0	0	2,625
	○	学校・家庭・地域の協働体制の充実 [指導課]	7,578	「開かれた学校づくり協議会」において学校運営協議会機能を活用し、地域学校協働本部機能と一体的に推進することで、学校・家庭・地域の協働体制の充実を図る。令和5年度からモデル校として活動している境南小学校及び第一中学校の取組を進める。				
		情報教育指導		0	0	0	0	144,005
	○	学習者用コンピュータ活用の推進 [指導課]	144,005	小中学校の児童生徒1人につき1台を整備した学習者用コンピュータを活用した授業を、令和5年度に策定した武蔵野市学習者用コンピュータ活用指針に基づき実践するとともに、引き続き必要な知見を蓄積し、教職員のさらなる習熟を図る。				
		セカンドスクール		49,559	0	0	0	156,975
		セカンドスクール・プレセカンドスクール [指導課]	206,534	長期宿泊体験活動検討委員会の報告を踏まえ、活動のねらいを一層明確にした長期宿泊での自然体験や農業体験を通し、豊かな感性や自主性、協調性等を育む教育活動を実施する。				



◎は新規事業  
○は拡大・充実事業  
(単位：千円)

款	分類	大事業名 事業名 [担当課]	予算額	財源内訳					
				国庫支出金	都支出金	市債	その他	一般財源	
				事業内容					
10 款 教育費	○	教育相談事業  不登校対策と教育相談の総合的推進  [教育支援課]	199,650	0	59,323	0	0	140,327	子どもの成長発達や不登校に関する相談等への支援を担う教育支援センターの教育相談員とスクールソーシャルワーカーの支援体制を拡充する。また、家庭と子どもの支援員（常駐型）の配置校を拡充し、校内支援体制を強化する。
		知的障害学級運営、難聴・言語障害学級運営、肢体不自由学級運営、院内病弱学級運営、情緒障害学級運営  特別支援教育の推進  [教育支援課]	174,662	6,529	0	0	0	168,133	障害種別ごとの特別支援学級、特別支援教室を運営する。交流共同学習支援員を拡充し、通常学級と特別支援学級との交流及び共同学習を推進する。医療的ケア児等、障害や特性に応じた教育を受けられるよう整備を行う。
	◎	一般管理経費  第二期生涯学習計画に関する調査  [生涯学習スポーツ課]	3,422	0	0	0	0	3,422	第二期武蔵野市生涯学習計画（令和2年度から令和11年度まで）の中間期に、計画の進捗を測るとともに、多様な市民ニーズや、新しい時代の事業テーマについて調査を実施する。
		学級・講座開催事業  むさしのサイエンスフェスタの開催  [生涯学習スポーツ課]	4,520	0	0	0	0	4,520	理科への関心や学ぶ意欲の向上を目的に、身近な科学実験の体験を通じて、子どもたちに科学の不思議さと面白さを感じてもらうために実施する。土曜学校サイエンスクラブの児童による市民への「学びおくり」の機会としている。
		文化財保護普及事業  文化財保護普及事業  [生涯学習スポーツ課]	27,239	3,665	1,977	0	310	21,287	文化財保護を目的に、埋蔵文化財・民俗資料・古文書等の調査、研究等を行い、文化財講座等普及活動や武蔵野ふるさと歴史館における展示を実施する。また、文化財の指定・登録や、補修・利活用等にも取り組む。
		武蔵野ふるさと歴史館の管理運営  武蔵野ふるさと歴史館の管理運営  [生涯学習スポーツ課]	65,520	0	0	0	11	65,509	歴史公文書の整備、公開等に努めるとともに、考古学、民俗学、歴史学の視点に立った博物館機能を持った複合施設としての役割を担う専門的研究と生涯学習を推進する。令和6年度の開館10周年に合わせて常設展示のリニューアルを行う。
		土曜学校事業  土曜学校事業  [生涯学習スポーツ課]	1,914	0	0	0	120	1,794	小中学生を対象として、子どもたちの「生きる力」を育むために、体験活動を中心とする「土曜学校」を実施する。事業の一部は（公財）武蔵野文化生涯学習事業団に委託して実施する。
	◎	一般管理経費  市民会館大規模改修工事実施設計  [生涯学習スポーツ課]	24,680	0	0	0	0	24,680	第2期武蔵野市公共施設等総合管理計画及び保全改修計画に基づく大規模改修工事を行うため実施設計を行う。令和7年度から令和8年度にかけて工事を予定している。

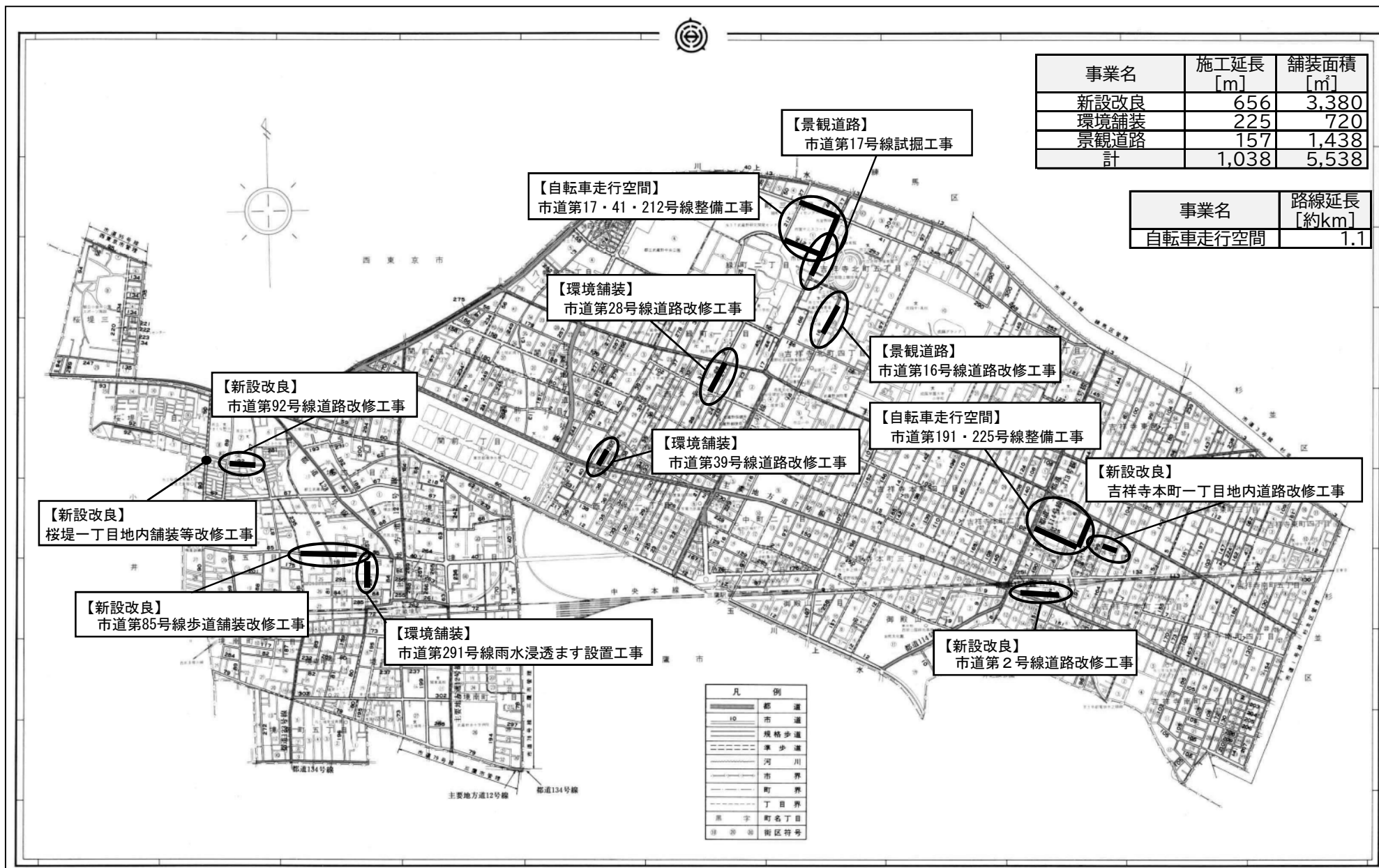
◎は新規事業  
○は拡大・充実事業  
(単位：千円)

款	分類	大事業名 事業名 [担当課]	予算額	財源内訳				
				国庫支出金	都支出金	市債	その他	一般財源
				事業内容				
10款 教育費		一般管理経費  ひと・まち・情報 創造館 武蔵野プレイスの管理運営  [生涯学習スポーツ課]	581,870	0	94	0	10,923	570,853
		体育施設一般管理経費  総合体育館大規模改修工事 基本設計・実施設計  [生涯学習スポーツ課]	36,100	0	0	0	0	36,100
		体育施設一般管理経費  市営プール整備に向けた検討  [生涯学習スポーツ課]	10,203	0	0	0	0	10,203
	◎	一般管理経費  中央図書館地下書庫 電動書架リニューアル工事  [図書館]	16,701	0	0	0	0	16,701
		一般管理経費  子育て支援施設への返却ポストの試行設置  [図書館]	170	0	0	0	0	170
	○	公共施設の実質再エネ100%電力の導入  [環境政策課]	14,160	0	0	0	0	14,160
各款		公共施設劣化保全整備  [施設課]	3,260,226	13,443	0	0	1,820,000	1,426,783
	◎	WEB口座振替受付サービスの導入  [納税課、情報政策課、高齢者支援課、保険年金課、子ども子育て支援課、子ども育成課、児童青少年課、住宅対策課]	19,779	0	7,172	0	0	12,607

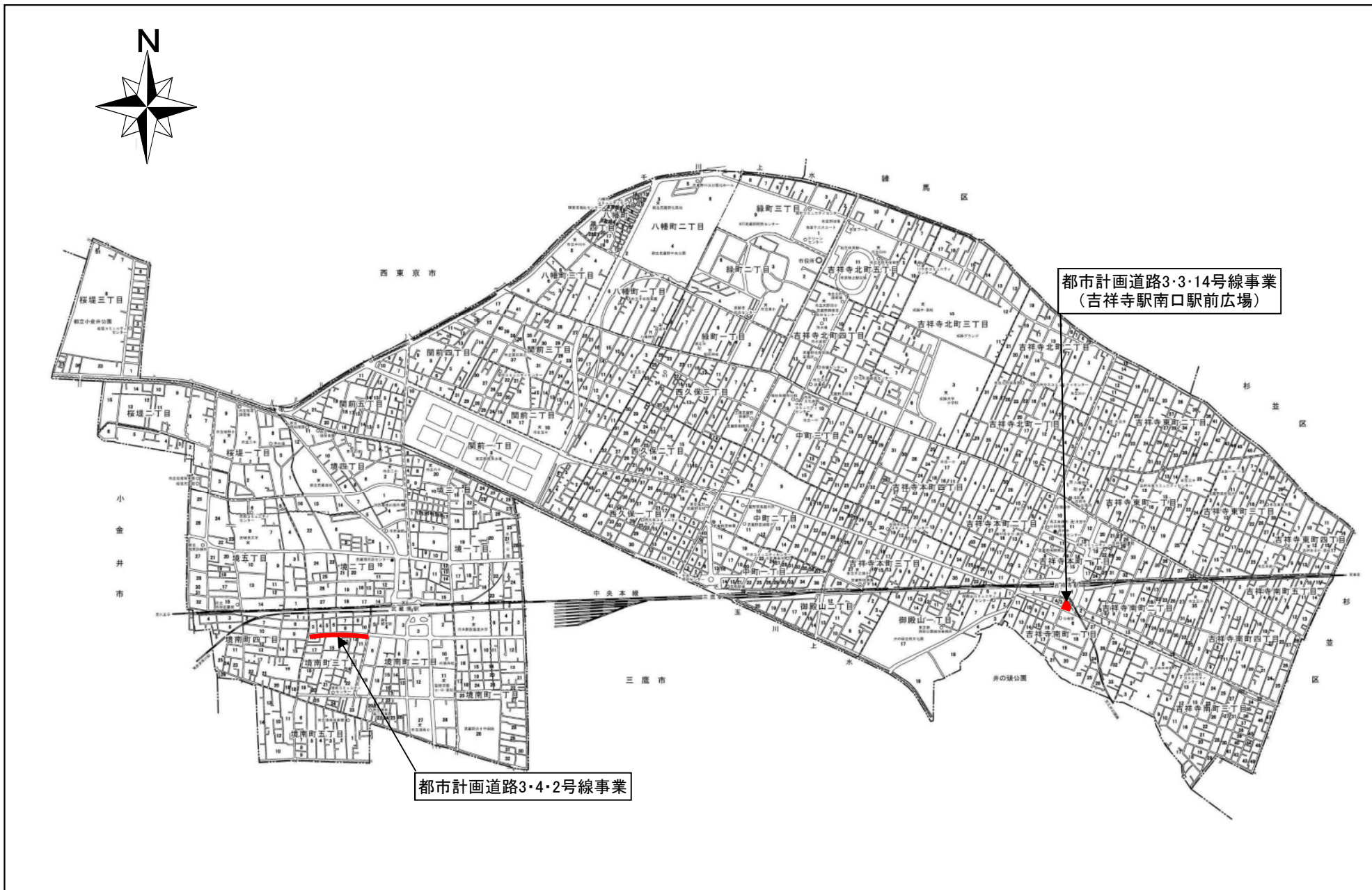

◎は新規事業  
○は拡大・充実事業  
(単位：千円)

款	分類	大事業名 事業名 [担当課]	予算額	財源内訳				
				国庫支出金	都支出金	市債	その他	一般財源
				事業内容				
国民健康保険事業会計		健康保持増進事業	18,784	0	11,000	0	0	7,784
		国民健康保険データヘルス計画に基づく保健事業 [保険年金課、健康課]		国民健康保険被保険者の健康寿命の延伸と生活習慣病にかかる医療費の適正化を目指し、健康診査の受診勧奨、生活習慣病にかかる受診勧奨判定値超過者対策、重複・多剤服薬者への保健指導、がん検診受診の必要性の周知等を行う。				
水道事業会計		配水管網整備推進事業 [工務課]	400,482	0	0	0	327,271	73,211
			災害時にも安全・安心な水道水を供給していくため、配水管の新設及び更新を行い、配水管路の耐震化を推進する。					
		浄水場・水源施設維持更新事業 [工務課]	166,262	0	0	0	0	166,262
			円滑かつ効率的に水道水を供給するため、浄水場・水源施設保全計画に基づき、浄水場施設及び水源施設の維持・更新を進める。					
○		下水道施設長期包括業務 [下水道課]	249,350	0	0	0	0	249,350
			下水道施設について、今後の老朽化対策による事業量増加への対応や効率的な事業運営等を安定的に実施するため、令和6年度から長期包括契約方式を試行的に導入する（予算額は下水道ストックマネジメント推進事業費分212,110千円を除く）。					
		下水道ストックマネジメント推進事業 [下水道課]	375,244	77,000	38,500	178,400	0	81,344
			武蔵野市下水道ストックマネジメント計画に基づき、計画的な下水道施設の点検・調査、修繕・改築工事を実施する。					
◎		雨水管理計画（仮称）の策定 [下水道課、防災課]	20,308	10,154	5,077	0	0	5,077
			近年の雨の降り方の局地化・集中化・激甚化や都市化の進展等に伴い、多発する浸水被害への対応を計画的に進めるため、令和6年度から3か年で武蔵野市雨水管理計画（仮称）を策定する。					
		公共下水道建設事業 [下水道課]	100,989	0	5,008	68,300	0	27,681
			東京都の道路拡幅事業等に合わせて下水道管きよの布設替え等を行う。					
		区部流入及び流域下水道建設・改良負担金 [下水道課]	156,989	0	0	113,100	0	43,889
			本市が排出する下水の処理を委託している東京都の水再生センター及び関連下水道幹線等の施設に係る建設及び改良に要する費用を負担する。					

# 令和6年度 道路新設改良事業等施工箇所図



# 令和6年度 都市計画事業等施工箇所図

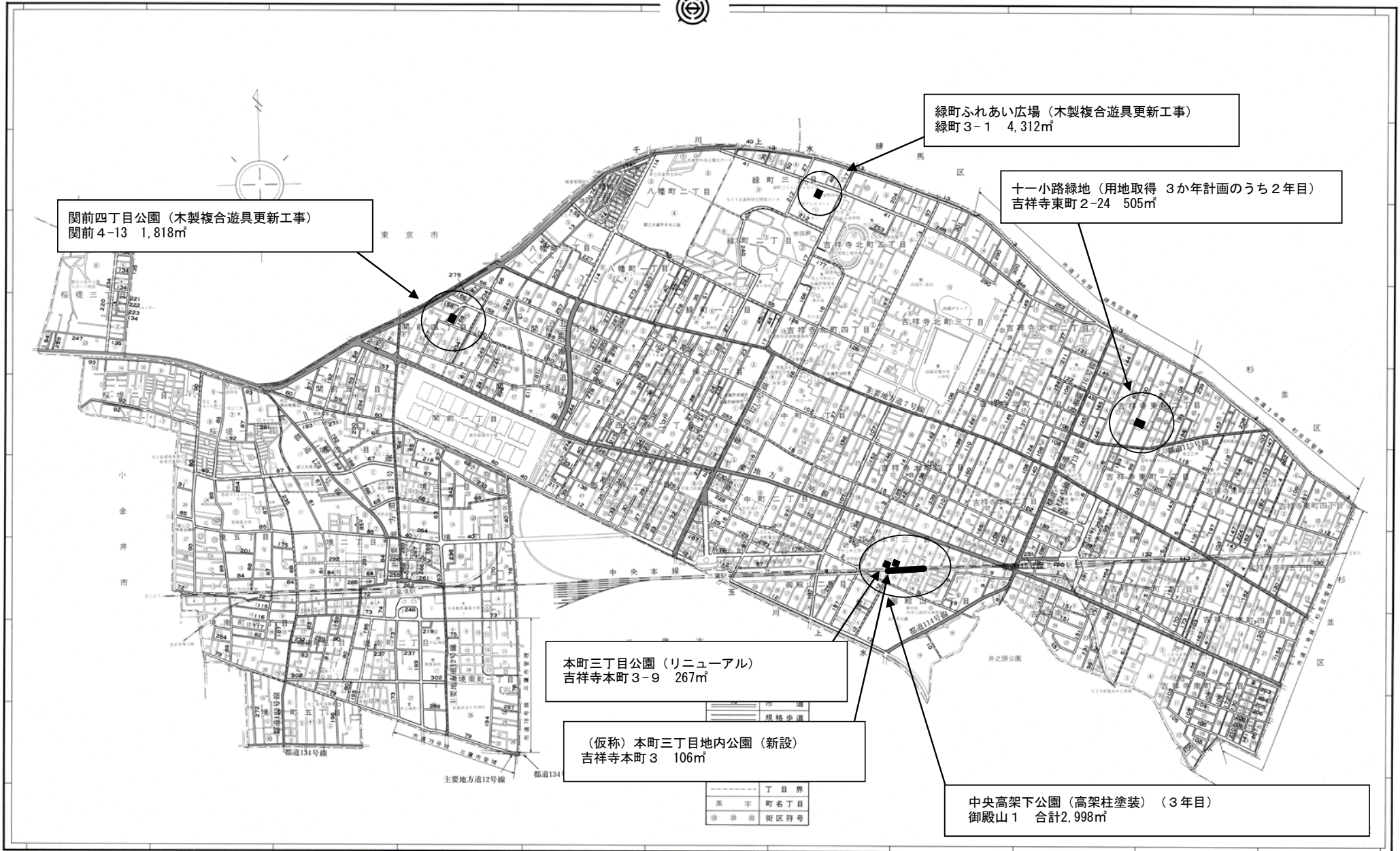


都市計画道路3・3・14号線事業  
(吉祥寺駅南口駅前広場)

都市計画道路3・4・2号線事業

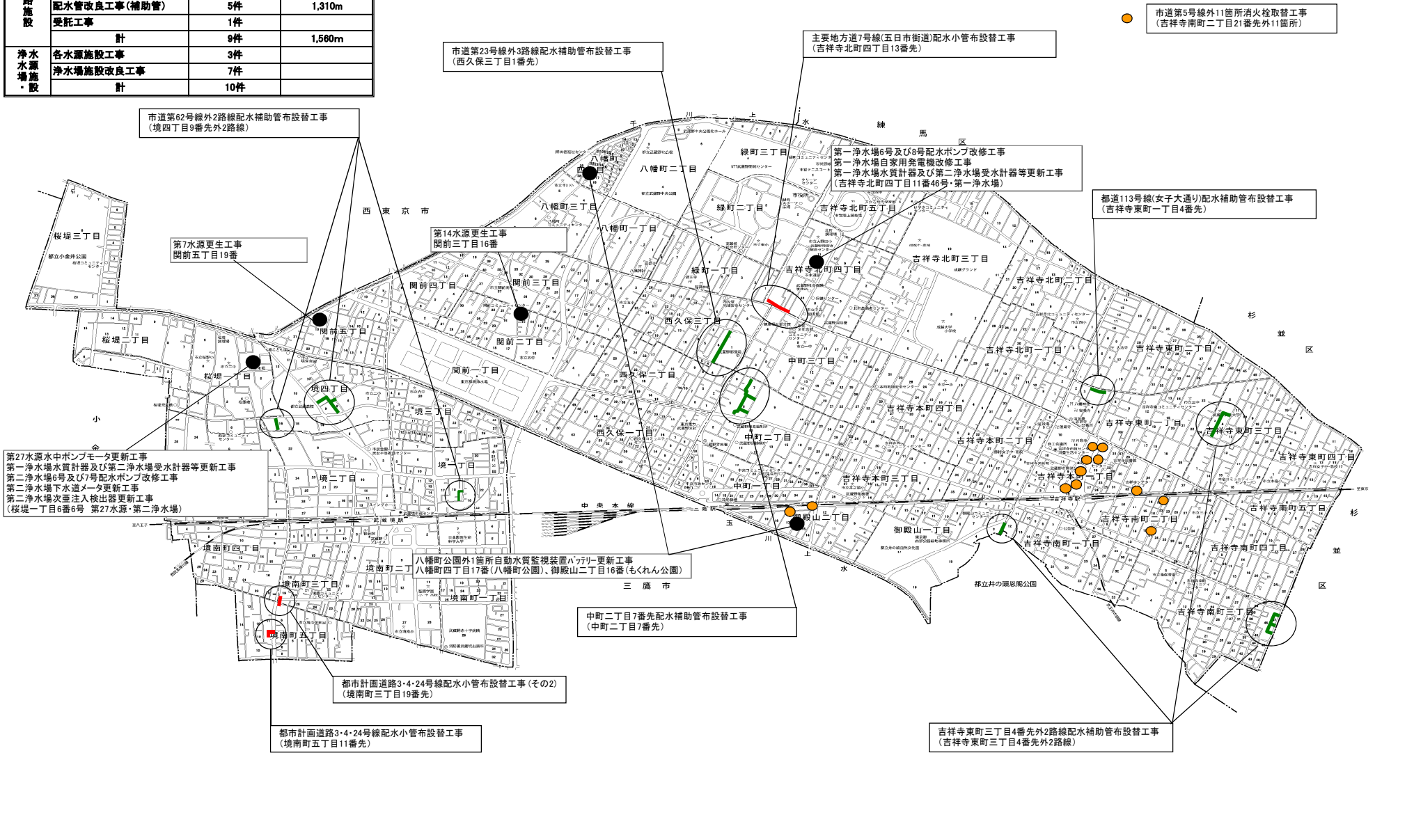


# 令和6年度 公園等建設事業施工箇所図



# 令和6年度 水道事業(管路・浄水場・水源施設)施工箇所図

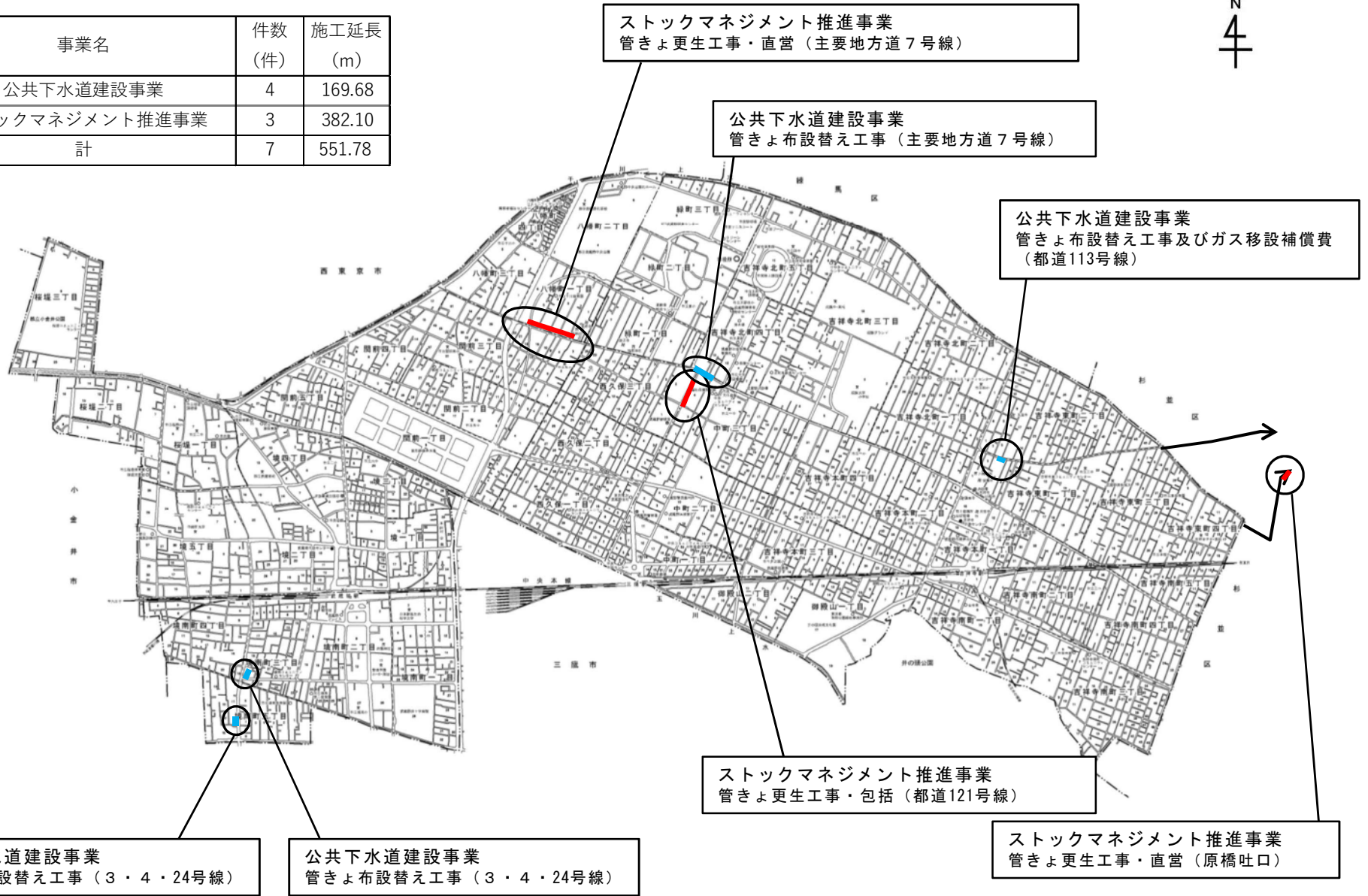
	管 程	件 数	延 長
管 路 施 設	配水管新設工事	0件	
	配水管改良工事(鋼鉄管)	3件	250m
	配水管改良工事(補助管)	5件	1,310m
	受託工事	1件	
	計	9件	1,560m
浄水 水 源 場 施 設	各水源施設工事	3件	
	浄水場施設改良工事	7件	
	計	10件	





# 令和6年度 下水道事業施工箇所図

事業名	件数 (件)	施工延長 (m)
公共下水道建設事業	4	169.68
ストックマネジメント推進事業	3	382.10
計	7	551.78







## 17 市民施設の概要

※敷地面積、建築面積及び延床面積は、原則として直近の建築確認の数値による。

※構造は、原則として直近の建築確認による。

施設名	所在地	敷地面積(m <sup>2</sup> )	建築面積(m <sup>2</sup> )	延床面積(m <sup>2</sup> )	構造
	竣工等年月日				
武蔵野公会堂	吉祥寺南町1-6-22	1,873.79	1,061.41	2,486.62	RC造 地上3階 地下1階
	昭和39年1月21日開館				※建築確認は、地上5階
武蔵野芸能劇場	中町1-15-10	631.45	525.32	1,578.62	SRC造 地上4階 地下1階
	昭和59年2月9日開館				
武蔵野市民文化会館	中町3-9-11	6,256.80	4,559.06	15,362.57	SRC造 地上5階 地下1階
	昭和59年11月3日開館 平成29年4月20日リニューアルオープン				
武蔵野スイングホール	境2-14-1	2,106.17	1,465.95	1,992.33	RC、SRC、S造 南棟 地上11階 地下2階 北棟 地上3階 地下2階
	平成8年9月5日開館	※敷地面積、建築面積は、スイングビルの全体面積			
吉祥寺美術館	吉祥寺本町1-8-16 FFビル7階	3,465.18	2,486.16	1,044.75	SRC造 (一部S造) 地上7階 地下2階 の7階部分
	平成14年2月2日開館	※敷地面積、建築面積は、FFビルA棟全体面積		※延床面積は、FFビル7階吉祥寺美術館の床面積	
松露庵	桜堤1-4-22	3,488.00	103.71	103.71	木造 平家建
	平成15年4月5日開館	※古瀬公園内			
吉祥寺シアター	吉祥寺本町1-33-22	876.34	720.86	1,451.47	RC造 地上3階
	平成17年5月21日開館				

(令和6年4月1日時点見込)

施 設 概 要			
ホー ル	定員350人、 楽屋2室	会 議 室	第1(81㎡、45人)、第2(81㎡、45人)、 第3(81㎡、45人)、第4(81㎡、45人)、 第5(49.5㎡、24人)、第6(49.5㎡、18人) ※第1、第2(合併して使用可能 108人)
和 室	第1(20畳、20人、茶華道用水屋付)、 第2(25畳、25人)	そ の 他	駐車場(16台収納)
小 劇 場	定員156人(ベンチ席78席、椅子席76席、 車椅子席2席)、楽屋1室	小ホール	面積200㎡(展示用パネル 幅1.2m×高さ 2.1m 20台)
大ホール	定員1,272人(固定席1,252席、親子席16 席、車椅子席4席)、楽屋6室、リハーサル 室1室	小ホール	定員429人(固定席425席、車椅子席4 席)、楽屋2室、リハーサル室1室
展 示 室	面積347㎡、うち展示場約310㎡、パネル9 枚	練 習 室	第1(66㎡、36人)、第2(25㎡、10人)、 第3(66㎡、36人)
会 議 室	第1(87㎡、34人)、第2(49㎡、19人)	和 室	2室(各10畳)
茶 室	広間10畳、小間4.5畳、茶庭を含めて84㎡	そ の 他	レストラン、駐車場(86台収納)、コインロッ カー、ベビールーム(14㎡)
イベントホール (シングルホール)	定員180人(固定席140席、補助席40席)、 控室(楽屋)2室	会 議 室 (スカイルーム)	第1(75㎡、40人)、第2(80㎡、40人)、 第3(81㎡、34人)
レセプションルーム (レインボーサロン)	A(150㎡、レセプション会場約100人・会議室60人) B(225㎡、レセプション会場約150人・会議室100 人) ※A、B(合併して使用可能、レセプション会場300 人・会議室160人)		
常設展示室	浜口陽三記念室 75㎡ 萩原英雄記念室 75㎡	企画展示室	A室 74㎡ B室 74㎡
音 楽 室	152㎡	そ の 他	ミュージアムショップ、コインロッカーほか
茶 室	広間6畳、8畳、小間3畳台目		
劇 場	最大定員239人(基本舞台使用時189席)、 組立式客席段床、楽屋2室	けいこ場	広さ約77㎡(11.5m×6.7m×高さ3.5m)、 鏡(10.8m×2m)、パレエ用バー、更衣室 (控室)
そ の 他	カフェ		

施設名	所在地	敷地面積(㎡)	建築面積(㎡)	延床面積(㎡)	構造
	竣工等年月日				
かたらいの道 市民スペース	中町1-11-16 武蔵野 Towers スカイ ロスタワー1階	20.83	-	141.78	RC造 (一部S造) 地上31階 地下3階 の1階部分
	平成22年4月3日開館				
武蔵野商工会館	吉祥寺本町1-10-7	603.63	508.48	3,416.82	S造一部RC 造 地上8階 地下1階
	平成13年5月17日竣工				
武蔵野クリーンセンター	緑町3-1-5	17,000.04	3,725.44	8,871.47	SRC造一部 S造RC造 地上3階 地下2階
	工場棟				
	平成29年3月15日竣工				
	管理棟・連絡通路				
	令和元年6月28日竣工	1,282.87	1,595.20	S造・ SRC造 地上2階	
	むさしのエコレポート				
	昭和59年5月16日(旧武蔵野クリーンセンター)竣工 令和2年5月7日リノベーション完了	1,594.48	2,184.16	RC造一部 SRC造 地上3階	

施 設 概 要			
会議室	第1(44㎡、27人)、第2(44㎡、27人)		
1階	(一社)武蔵野市観光機構、武蔵野法務局 証明サービスセンター	2階	吉祥寺市政センター、吉祥寺まちづくり事 務所
3階	消費生活センター事務室、講座室、多目的 ルーム、ミーティングルーム、(株)エフエムむ さしの事務室、スタジオ	4階	市民会議室(ゼロワンホール)
5階	武蔵野商工会議所会議室(第1会議室、第 2会議室、第3会議室、第4会議室)	6～8階	武蔵野商工会議所
地下1階	機械式駐車室、防災備蓄倉庫、中央管理 室		
工場棟(焼却施設)			
施設規模	120トン/日(60トン/日×2基)	施設種類	全連続燃焼式焼却炉(廃熱ボイラ付)
対象ごみ	可燃ごみ (生ごみ、紙屑、木屑、草、資源にならない プラスチック等) 粗大ごみ破碎選別後の可燃ごみ (家具、椅子、机等)	主要機器	ごみクレーン、投入ホッパ、ストーカ、廃熱 ボイラ(過熱器含む。)、エコマイザ、低圧 蒸気復水器、ろ過式集じん器、乾式有害ガ ス除去装置、ダスト固化装置、焼却灰選別 装置、灰搬出装置、排水処理設備、蒸気 タービン発電機、常用兼非常用ガスコジェ ネレーション設備、電気設備、計装設備
その他	ごみ計量機等		
工場棟(不燃・粗大ごみ処理施設)			
施設規模	10トン/5時間×1基	施設種類	低速回転及び堅型高速回転式破碎机、粒 度・アルミ・磁性物選別装置、金属類貯留 ホッパ
対象ごみ	粗大ごみ(家具、家電等) 不燃ごみ(金属類、ガラス、セトモノ等)	主要機器	ごみクレーン、供給エプロンコンベア、一 次・二次破碎机、可燃物搬出コンベア、粒 度選別機、アルミ選別機、磁力選別機、金 属類貯留ホッパ、電気設備、計装設備、サ イクロン、集じん機
その他	可燃性大型ごみ破碎机ほか		
管理棟・連絡通路			
1階	事務室、粗大ごみ受付、倉庫	2階	見学者ホール、コミュニティラウンジ、作業 スペース、事務室
むさしのエコreゾート			
1階	ものづくり工房、フリースペース、ホール、カ フェスペース、スタディールーム、サポータ ールーム	2階	事務室、アーカイブ、休憩室、文書庫
3階	倉庫		

施設名	所在地	敷地面積(㎡)	建築面積(㎡)	延床面積(㎡)	構造
	竣工等年月日				
北町高齢者センター	吉祥寺北町4-1-16	895.75	446.37	884.07	S一部RC造 地上2階 地下1階
	昭和62年10月10日開設				
高齢者総合センター	緑町2-4-1	1,657.08	621.57	3,260.67	RC一部S造 地上5階 地下1階
	平成5年9月6日開設	※公簿面積			
高齢者総合センター (仮設施設)	中町2-15-14	2,126.03	1,100.90	1,100.90	S造 平家建
	令和6年7月開設予定				
桜堤ケアハウス	桜堤1-9-9	1,471.97	873.05	1,852.83	RC造 地上4階
	平成8年6月1日開設	※敷地面積、建築面積は、 学生寮部分を含む。			
吉祥寺本町在宅介護・ 地域包括支援センター	吉祥寺本町4-20-13	495.76	247.44	275.11	RC造 平家建
	平成17年10月1日開設				
障害者福祉センター	八幡町4-28-13	1,031.92	512.15	1,612.98	RC造 地上3階 地下1階
	昭和55年12月3日竣工				
桜はうす・今泉	桜堤1-5-1	181.77	42.22	42.22	S造 平家建
	昭和47年7月23日竣工	※道路後退部分を除いた公簿面積	※公簿面積		
みどりのこども館	緑町2-6-8 武蔵野緑町二丁目第3 アパート1階	1,947.76	960.78	662.83	RC造 地上11階の 1階部分
	平成21年4月1日開館	※借地面積			

(令和6年4月1日時点見込)

施 設 概 要			
コミュニティ ケアサロン (老人デイ サービス)	コミュニティホール、ケアルーム、厨房、事 務室、活動室、静養室、浴室、メモリアル ルーム	会 議 室	62.27㎡
コミュニティ ケアサロン (子育てひろ ば)	子育てひろば「みずきっこ」、事務室	地下1階	倉庫
小規模サービ スハウス	サービスハウス(5室)、ライフキーパールー ム		
1 階	デイルーム、総合相談コーナー、事務室、 在宅介護・地域包括支援センター、住宅改 修・福祉用具相談支援センター	2 階	デイルーム、機能訓練室、浴室
3 階	ロビー、講義室(70人)	4 階	ふじの間、研修室、工作室
5 階	ホール(120人収容の多目的ホール)	地下1階	駐車場、調理室
1 階	デイルーム、浴室、調理室、事務室、在宅 介護・地域包括支援センター、住宅改修・ 福祉用具相談支援センター		
1～4階	ケアハウス居室 27室 (単身居室:25室 2人居室:2室)	1 階	在宅介護・地域包括支援センター、療育相 談事業「ハビットサテライト」相談室
2 階	放課後等デイサービス事業「パレット」事務 室、活動室1～3(定員10名)		
在宅介護・地 域包括支援セ ンター	事務室、相談室(2)、展示スペース	デイサービス	デイルーム、食堂、調理室、浴室
緊急ショートス テイサービス	1人部屋居室(4)		
1 階	事務室、機能回復訓練室、多目的室	2 階	千川作業所、生活介護室、ティールーム
3 階	児童発達支援室、学童室、職員室	地下1階	相談室、視聴覚室、録音室、調理実習室、 会議室、印刷室
1 階	ショートステイ施設		
1 階	児童発達支援センターみどりのこども館(相 談部ハビット、通園部ウイズ)、おもちゃのぐ るりん、事務室、調理室		

施設名	所在地	敷地面積(㎡)	建築面積(㎡)	延床面積(㎡)	構造
	竣工等年月日				
保健センター	吉祥寺北町4-8-10	2,099.83	1,128.59	4,472.37	SRC造 地上4階 地下1階
	昭和62年8月31日竣工				
0123吉祥寺	吉祥寺東町2-29-12	658.71	296.18	522.76	RC造 地上2階 地下1階
	平成4年11月10日開設				
0123はらっぱ	八幡町1-3-24	1,763.34	694.45	889.08	木造 一部RC造 地上2階
	平成13年5月8日開設				
すくすく泉	吉祥寺本町3-27-17	300.00	186.38	176.27	木造平家建
	平成26年7月29日開設				
自然の村	長野県南佐久郡川上村 大字川端下547番地1	290,400.00	2,473.32	2,879.64	木造 地上2階
	昭和57年7月12日竣工				
桜堤児童館	桜堤2-1-29	1,249.07	334.85	610.44	RC造 地上2階
	昭和58年4月1日竣工				



(令和6年4月1日時点見込)

施 設 概 要			
1 階	健康課事務室、相談室、講座室、健康増進室、指導室、健康づくり支援センター	2 階	(公財)武蔵野健康づくり事業団
3 階	歯科健診室、母子健診室、母子指導室、母子相談室、栄養指導室、プレイルーム	4 階	(一社)武蔵野市医師会臨床検査センター
地下1階	多目的ホール、器材消毒室、倉庫	駐 車 場	16台収容
プレイホール	89.300㎡	プレイルーム	22.941㎡
談 話 室	20.425㎡	学 習 室	45.360㎡
保 育 室	24.768㎡	相 談 室	10.845㎡
図書コーナー 語らいコーナー	53.171㎡	そ の 他	可動ステージ、多機能ソーラー(OMソーラー)、コインロッカー
プレイホール	106.3㎡	プレイルーム	42.4㎡
談 話 室	42.4㎡	図書コーナー	42.0㎡
保 育 室	31.4㎡	相 談 室	19.6㎡
多目的室	1 42.4㎡ 2 42.4㎡ 3 31.3㎡	そ の 他	太陽光発電
子育てひろば	48.85㎡	保 育 室	56.09㎡
多目的室	5.79㎡	調 理 室	7.24㎡
そ の 他	泉文庫、授乳コーナー		
中 央 棟	宿泊室(8人部屋×2室、7人部屋×4室、5人部屋×2室)、食堂・ホール、研修室、浴室ほか	管 理 棟	事務室、救護室、休憩室、会議室、倉庫
キャビン棟	22棟(5人用×6棟、7人用×12棟、14人用×4棟)	キャビン管理棟	放送室、資材置場
炊 事 場	4棟	天体観望施設	口径500mm大型天体望遠鏡
屋内多目的広場	343.44㎡	そ の 他	ごみ集積場1棟、営火場2基、倉庫2棟、専用水道設備、便所3棟ほか
ホ ー ル	110.00㎡	遊 戯 室	48.00㎡
集 会 室	19.9㎡	育 成 室	61.30㎡
事 務 室	32.50㎡	多目的室	45.5㎡
図 書 室	48.20㎡	備 考	昭和44年5月開館 昭和58年4月現在地に移転

施設名	所在地	敷地面積(㎡)	建築面積(㎡)	延床面積(㎡)	構造
	竣工等年月日				
北町第1住宅	吉祥寺北町5-4-8	942.37	376.84	902.00	RC造 地上3階
	平成20年3月改築				
桜堤住宅	桜堤2-8-31	1,568.03	603.82	1,776.71	RC造 地上3階
	平成21年9月竣工				
関前住宅	関前3-16-5	1,563.40	428.83	1,286.50	RC造 地上3階
	昭和46年竣工	※関前コミュニティセンター分館を含む。	※関前コミュニティセンター分館を含まない。	※関前コミュニティセンター分館を含まない。	
北町第2住宅	吉祥寺北町5-6-14	3,257.42	1,020.16	2,477.52	RC造 地上3階
	1号館 昭和51年竣工 2号館 昭和52年竣工				
武蔵野市民会館	境2-3-7	1,541.31	890.76	2,086.47	RC造 地上2階 地下1階
	昭和59年8月31日竣工	※駐車場を含まない借地面積		※男女平等推進センターを含まない。	
男女平等推進センター	境2-3-7 武蔵野市民会館1階	※武蔵野市民会館内		158.62	RC造 地上2階 地下1階 の1階部分
	平成28年10月1日移転			※武蔵野市民会館内	
武蔵野庭球場	緑町3-1-34	4,666			
	平成21年3月改修				
武蔵野軟式野球場	緑町3-1-34	9,663			
	昭和61年10月1日改修				
武蔵野総合体育館	吉祥寺北町5-11-20	56,669.47	14,824.01	22,966.76	SRC造 地上5階 地下1階
	平成元年11月3日竣工	※武蔵野陸上競技場、武蔵野温水プール、武蔵野プール(屋外)を含む。	※武蔵野陸上競技場・スタンド席を含む。		

(令和6年4月1日時点見込)

施 設 概 要			
公営住宅法による住宅	14戸		
公営住宅法による住宅	24戸		
公営住宅法による住宅	一般用16戸 障害者用8戸(特定目的住宅)		
住宅地区改良法による住宅	48戸(24戸×2棟)		
1 階	ロビー(103㎡)、保育室(98㎡、30人)、印刷室(17㎡)、倉庫(17.5㎡)、事務室(71㎡)	2 階	講座室(73㎡、45人)、第1学習室(60㎡、30人)、第2学習室(59㎡、30人)、会議室(43㎡、12人)、多目的ルーム(59㎡、28人)、第1和室(21畳、21人)、第2和室(15畳、15人)、美術工芸室(73㎡、30人)、料理室(81㎡、24人)
地下1階	集会室(155㎡、90人)、音楽室(93㎡、44人)		
1 階	事務室、会議室、相談室、交流コーナー、情報コーナー		
砂入り人工芝コート	7面		
軟式野球場	ライト87m、レフト87m、センター103m(外野芝生)		
メインアリーナ	45m(東西)×37m(南北)、バレーボール3面、バスケットボール2面、バドミントン10面	サブアリーナ	23m(東西)×33m(南北)、バレーボール2面、バスケットボール1面、バドミントン4面
卓球室	20m×15m 卓球台(常設8台)	軽体操・ダンス室	15m×23m 3分割使用可能
トレーニング室	各種トレーニング機器	柔道場	15m×15m
剣道場	15m×15m	弓道場	5人立、和弓・洋弓兼用
その他	体力測定室、幼児室、野外活動センター、大会議室ほか		

施設名	所在地	敷地面積(㎡)	建築面積(㎡)	延床面積(㎡)	構造
	竣工等年月日				
武蔵野陸上競技場	吉祥寺北町5-11-20	※総合体育館内			
	平成元年11月3日全面改修				
武蔵野温水プール	吉祥寺北町5-11-33	※総合体育館内	2,440.95	3,168.91	SRC造 地上2階 地下1階
	平成元年11月3日竣工				
武蔵野プール(屋外)	吉祥寺北町5-11-33	※総合体育館内	56.00	56.00	RC造 地上1階
	平成元年11月3日改修				
ストリートスポーツ広場	吉祥寺北町5-11-33	730.80			
	平成14年3月竣工				
緑町スポーツ広場	緑町2-2-29	2,358.11	15.65	15.65	S造 地上1階
	平成21年3月竣工				
学校給食桜堤調理場	桜堤1-7-23	5,041.20	1,936.47	4,343.96	S造 3階建
	令和3年7月竣工				
学校給食北町調理場	吉祥寺北町4-11-30	2,876.00	890.66	1,284.57	RC造 一部3階建
	昭和48年3月竣工				
吉祥寺図書館	吉祥寺本町1-21-13	865.23	603.38	1,655.96	RC造 地上2階 地下1階
	昭和62年8月20日竣工 平成30年4月リニューアルオープン				

(令和6年4月1日時点見込)

施 設 概 要			
種 別	3種公認	トラック	400m×8コース オールウェザー(ウレタン樹脂系)
インフィールド	芝生 サッカー、ラグビー等	ジョギングコース	1周 520m
観客スタンド	スタンド席 2,152席、車イス席 36席	そ の 他	聖火台、チームロッカールーム
第1プール	25m×15m 7コース 水深1.2~1.4m	第2プール	15m×8m 水深0.9~1.0m
50mプール	50m×25m 11コース 水深0.8~1.8m	幼児プール	直径12m 水深0.3~0.4m
備 考	7月、8月、9月(一部)開場	そ の 他	屋外トイレ
滑 走 面	トップコート舗装	ジャンプランプ	コンクリート製 9基
ハンドレール	2基		
砂入り人工芝コート	全面 南北47m×東西30m(半面23m×30m×2面)	そ の 他	管理小屋、シェルター、倉庫、トイレ
1 階	準備室、荷受室、検収室、下処理室、果物上処理室、煮炊き調理室、揚物・焼物・蒸し物調理室、炊飯室、配膳室、配送前室ほか	2 階	事務室、見学者ホール、地域食育ステーション、書庫、倉庫、メニュー検討室、休憩室、更衣室ほか
3 階	準備室、洗浄室、コンテナプール、アレルギー対応調理室、洗濯室、倉庫ほか	主な設備	消毒保管庫、食缶類洗浄機、コンテナ洗浄機、蒸気回転釜、ガス回転釜、電気回転釜、スチームコンベクションオープン、マイコンスライサー、フードスライサー、フードミキサー、ケーキミキサー、りんご皮むき機、さいの目切り機、排水処理施設など
1 階	調理室、下処理室、調味料庫、乾物庫、コンテナ室、洗浄室、ボイラー室、冷蔵室、検収室ほか	2 階	事務室、会議室、研修室、配置員室、放射性物質測定室
3 階	男子・女子休憩室	主な設備	昇降式食器食缶熱風消毒保管庫、食器食缶洗浄機、蒸気回転釜、ガス回転釜、スチームコンベクションオープン、フードスライサー、フードミキサー、ケーキミキサー、りんご皮むき機、さいの目切り機、排水処理施設、放射性物質測定器
一般開架室	1,082㎡	授乳室	4㎡
録音室	8㎡	多目的室	82㎡
事務室	73㎡	スタッフルーム	9㎡

施設名	所在地	敷地面積(㎡)	建築面積(㎡)	延床面積(㎡)	構造
	竣工等年月日				
中央図書館	吉祥寺北町4-8-3	3,005.62	1,526.09	7,548.42	SRC造 地上4階 地下2階
	平成6年11月18日竣工				
ひと・まち・情報 創造館 武蔵野プレイス	境南町2-3-18	2,166.20	1,571.47	9,809.76	SRC造、RC 造 地上4階 地下3階
	平成23年1月31日竣工				
武蔵野ふるさと歴史館	境5-15-5	716.02		999.26	RC造 地上3階
	平成26年12月14日開館				
※行政財産使用許可面積					

(令和6年4月1日時点見込)

施 設 概 要			
一般開架室	861㎡	児童開架室	907㎡(ヤングアダルトコーナー、AVコーナー、新聞雑誌コーナー含む。)
参考資料室	566㎡	視聴覚ホール	118㎡(100人)
グループ学習室	2室(各10㎡、各8人)	ボランティア室	37㎡
会議室	69㎡(30人)	駐車場	927㎡(25台収納)
その他	おはなしのへや(34㎡)、談話室(46㎡)		
一般開架室	3,696.75㎡(1階(ギャラリー、カフェ以外)、2階、地下1階、地下2階図書部分)	サウンドスタジオ	42.019㎡(2室)
フォーラム	213.59㎡	パフォーマンススタジオ	118.541㎡
スペース	25.409㎡×2室、38.788㎡×2室、78.223㎡×1室	クラフトスタジオ	38.788㎡
ギャラリー	92.019㎡	駐車場	855.167㎡(28台収納)
その他	おはなしのへや(40.35㎡)、対面朗読室(6.805㎡)、録音室(7.519㎡)ほか		
第一展示室	159.20㎡	第一収蔵庫	80.16㎡
第二展示室	60.14㎡	第二収蔵庫	90.91㎡
市民スペース	110.92㎡	会議室	52.88㎡ 30人
事務室	101.86㎡		

## <コミュニティセンター>

(令和6年4月1日時点見込)

施設名	所在地		構造	敷地面積(㎡)		施設内容
	開設年月日			敷地面積(㎡)	延床面積(㎡)	
境南 コミュニティセンター	境南町3-22-9	RC造 3階建	1,838.43	1,638.58	ロビー、体育室、児童室、学習室、 和室(2室)、会議室(5室)、調理室、 講座室、サロン	
	昭和51年7月18日					
西久保 コミュニティセンター	西久保1-23-7	RC造地上2階 地下1階建	1,793.26	1,433.77	ロビー、勉強室、卓球室、会議室(3室)、 大広間、和室、料理室、茶室、 イベントルーム、親子ひろば、多目的室	
	昭和52年1月22日					
中央 コミュニティセンター	中町3-5-17	RC造 3階建	2,347.10	1,353.18	ロビー、学習室、多目的室、会議室(3室)、 大広間、和室、調理室、茶室	
	昭和57年2月6日					
中央コミュニティセン ター中町集会所	中町1-28-5	RC造 2階建	179.86	205.42	集会室、大広間、和室	
	昭和53年4月5日					
吉祥寺東コミュニティ センター(九浦の家)	吉祥寺東町1-12-6	RC造 平家建	744.19	243.35	ロビー、和室、児童室、ホール	
	昭和53年4月22日					
吉祥寺北 コミュニティセンター	吉祥寺北町1-22-10	RC造地上2階 地下1階建	1,745.02	1,381.10	ロビー、ふれあいコーナー、体育館、学習室、 和室(1室)、調理室、視聴覚室、多目的室、 会議室(3室)	
	昭和54年6月1日					
本町 コミュニティセンター	吉祥寺本町1-22-2	SRC造 3階建	263.58	507.02	サロン、和室(3室)、会議室(2室)	
	昭和54年6月16日					
八幡町 コミュニティセンター	八幡町3-3-16	RC造 (一部S造) 2階建	890.17	597.03	ロビー、学習室、和室、会議室(2室)、 多目的室、ラウンジ、調理室、多目的スペース	
	昭和55年5月27日 平成24年12月1日移転					
関前 コミュニティセンター	関前2-26-10	RC造 2階建	991.76	790.20	ロビー、レクリエーション室、学習室、 和室(2室)、会議室、音楽室	
	昭和56年5月11日					
御殿山 コミュニティセンター	御殿山1-5-11	RC造 2階建	556.32	606.87	ロビー、和室(2室)、レクリエーション室、 会議室(2室)、学習室	
	昭和57年2月4日					
桜堤 コミュニティセンター	桜堤3-3-11	RC造 2階建	996.36	360.42	ロビー、多目的室、ホール、会議室(2室)、 大広間	
	昭和57年3月27日					
吉祥寺南町 コミュニティセンター	吉祥寺南町3-13-1	RC造地上2階 地下1階建	1,447.21	1,481.64	サロン、和室、ホール、茶室、 会議室(3室)、調理室、スタジオ(2室)、 プレイルーム、学習室、広場	
	昭和58年3月28日					
緑町 コミュニティセンター	緑町3-1-17	RC造 2階建	586.55	543.88	ホール、プレイルーム、調理室、会議室、 学習室、和室、図書室、集会室	
	昭和61年10月18日					
西部 コミュニティセンター	境5-6-20	RC造地上3階 地下1階建	1,248.08	1,499.70	ロビー、学習室、体育室、茶室、 和室(3室)、会議室(4室)、調理室、 多目的室(2室)、視聴覚室	
	昭和62年4月18日					
吉祥寺西 コミュニティセンター	吉祥寺本町3-20-17	RC造地上2階 地下1階建	1,192.22	911.67	ロビー、学習室、プレイルーム、サロン、 会議室(2室)、茶室、和室(2室)、練習室	
	平成元年2月18日					
けやき コミュニティセンター	吉祥寺北町5-6-19	RC造 2階建	834.95	585.97	コミュニティルーム、こどもルーム、ホール、 和室(2室)、ギャラリー、茶の間、 キッチンルーム、学習室、工作室	
	平成元年12月16日					
本宿 コミュニティセンター	吉祥寺東町3-25-2	RC造 2階建	930.32	720.19	ロビー、子ども室、学習室、和室(3室)、 ホール、多目的室、調理室	
	平成4年2月15日					
吉祥寺西コミュニティ センター分館	吉祥寺本町4-10-7	RC造 平家建	362.75	81.51	集会室	
	平成4年3月25日					
関前コミュニティ センター分館	関前3-16-6	RC造 2階建	1,563.40	153.44	集会室、和室、会議室	
	平成4年3月26日					

※桜堤コミュニティセンターの敷地面積は、上水北公園を含む数値である。

※吉祥寺南町コミュニティセンターの敷地面積は、建築確認の敷地面積に南側広場面積(公簿)を合算した数値である。

※関前コミュニティセンター分館の敷地面積は、市営関前住宅敷地を含む数値である。



# < 保 育 園 >

(令和6年4月1日時点見込)

施設名	所在地		敷地面積(m <sup>2</sup> ) 延床面積(m <sup>2</sup> )	定員	年齢区分					
	開設年月日	構造			0歳	1歳	2歳	3歳	4歳	5歳
南保育園	吉祥寺南町3-6-15	RC造 2階建	1,346.99	96	3	15	18	20	20	20
	昭和31年7月1日		830.55							
境保育園	境4-11-3	"	1,578.64	102	9	15	18	20	20	20
	昭和44年4月1日		1,085.35							
境南保育園	境南町5-1-1	"	1,631.80 ※公簿面積	102	9	15	18	20	20	20
	昭和48年4月1日		825.00							
吉祥寺保育園	吉祥寺北町5-11-51	"	1,615.58	102	9	15	18	20	20	20
	昭和23年4月1日		826.49							
計			6,173.01	402	30	60	72	80	80	80
			3,567.39							

## <学童クラブ>

(令和6年4月1日時点見込)

施設名 開設年月日	支援の 単位数	所在地	構造	延床面積 (㎡)	定員	該当 学区	備考
五小こどもクラブ 昭和39年3月3日	3	関前3-2-20	—	234.20	120	五小	五小校舎内
三小こどもクラブ 昭和41年7月15日	1 2	吉祥寺南町2-35-6 吉祥寺南町2-35-9	RC造 2階建 —	98.00 159.74	105	三小	三小隣接 (1階あそべえ) 三小校舎内
桜野こどもクラブ 昭和42年1月23日	5	桜堤1-8-19	—	495.80	220	桜野小	桜野小校舎内
大野田こどもクラブ 昭和42年11月27日	3 1	吉祥寺北町4-11-37 緑町2-3-A9	RC造 5階建 —	291.00 —	151	大野田小	大野田小校庭内 UR集会所内
境南こどもクラブ 昭和47年5月10日	2 3	境南町2-27-18 境南町2-27-27	軽量鉄骨造 平家建 —	220.77 199.90	190	境南小	境南小校庭内 境南小校舎内
一小こどもクラブ 昭和49年10月21日	4	吉祥寺本町4-17-16	鉄骨造 2階建	435.71	144	一小	一小校庭内
千川こどもクラブ 昭和51年7月26日	2 1	八幡町3-5-25	RC造 2階建 —	166.65 —	80	千川小	千川小校庭内 (1階防災倉庫) 千川小学校体育館棟 内
二小こどもクラブ 昭和54年4月7日	4	境4-2-15	—	307.68	140	二小	二小校舎内
四小こどもクラブ 昭和54年4月23日	3	吉祥寺北町2-4-5	—	208.80	120	四小	四小校舎内
本宿こどもクラブ 昭和55年4月8日	2	吉祥寺東町4-1-9	—	187.90	90	本宿小	本宿小校舎内
井之頭こどもクラブ 昭和56年4月1日	4	吉祥寺本町3-27-19	—	287.70	150	井之頭小	井之頭小校舎内
関前南こどもクラブ 昭和59年4月1日	2 1 1	関前3-37-24 関前3-37-26 関前3-37-26	鉄骨造 2階建 軽量鉄骨造 平家建 —	162.94 124.37 74.52	140	関前南小	関前南小隣接 関前南小校庭内 関前南小校舎内

## <小学校・中学校>

学 校 名	所 在 地	敷地面積(㎡) 延床面積(㎡)	保有教室数		延床面積のうち 体育館面積(㎡)	敷地面積のうち屋 外運動場面積 (㎡)
	創 立 年		普通	特別		
第 一 小 学 校	吉祥寺本町4-17-16	10,591.04	19	14	702	6,489
	明治44年	6,104.74				
第 二 小 学 校	境4-2-15	9,854.59	15	19	732	5,853
	明治44年	5,842.16				
第 三 小 学 校	吉祥寺南町2-35-9	12,227.69	18	15	1,503	4,625
	昭和5年	7,110.92				
第 四 小 学 校	吉祥寺北町2-4-5	13,045.00	12	24	741	9,160
	昭和16年	7,140.43				
第 五 小 学 校	関前3-2-20	9,901.93	16	15	869	6,154
	昭和21年	6,852.00				
大野田小学校	吉祥寺北町4-11-37	15,051.77	29	32	1,261	9,640
	昭和26年	14,022.81				
境南小学校	境南町2-27-27	14,203.17	23	18	677	7,586
	昭和26年	8,817.10				
本宿小学校	吉祥寺東町4-1-9	11,518.23	13	16	795	7,068
	昭和27年	7,819.92				
千川小学校	八幡町3-5-25	10,427.37	12	12	1,525	3,289
	昭和29年	10,108.72				
井之頭小学校	吉祥寺本町3-27-19	10,222.69	20	13	2,087	4,588
	昭和30年	7,697.49				
関前南小学校	関前3-37-26	14,778.44	14	11	771	7,125
	昭和46年	4,383.35				
桜野小学校	桜堤1-8-19	12,820.91	27	33	1,399	6,189
	平成8年	10,834.96				
小 学 校 計		144, 642. 83	218	222	13, 062	77, 766
		96, 734. 60				
第 一 中 学 校	中町3-9-5	15,519.80	10	23	2,111	4,740
	昭和22年	9,241.07				
第 二 中 学 校	桜堤1-7-31	15,098.07	12	25	2,829	6,898
	昭和24年	9,340.52				
第 三 中 学 校	吉祥寺東町1-23-8	14,586.68	9	28	2,216	7,980
	昭和26年	8,770.90				
第 四 中 学 校	吉祥寺北町5-11-41	19,996.22	16	34	3,322	10,765
	昭和28年	15,988.80				
第 五 中 学 校	関前2-10-20	20,241.71	7	19	1,186	5,843
	昭和36年	6,687.57				
第 六 中 学 校	境3-20-10	12,697.02	8	24	1,100	7,968
	昭和46年	8,017.05				
中 学 校 計		98, 139. 50	62	153	12, 764	44, 194
		58, 045. 91				

※保有教室数、体育館面積及び屋外運動場面積は、令和5年5月1日現在の令和5年度公立学校施設の実態調査による。  
 ※第二小学校・第五小学校・境南小学校・井之頭小学校・第二中学校・第五中学校の敷地面積は、最新の測量結果による。  
 ※第三小学校の敷地面積は、校舎敷地の測量結果と第二体育館の建築確認の敷地面積を合算した数値による。  
 ※千川小学校の敷地面積は、自然体験園を含む。  
 ※第一中学校の敷地面積は、借地面積による。  
 ※第三中学校・第六中学校の敷地面積は、直近の建築確認の敷地面積にテニスコート部分の公簿面積を合算した数値による。  
 ※延床面積には、敷地内の駐輪場や校舎内のあそべえ及び子どもクラブ面積を含む。  
 ※千川小学校の延床面積は、自然体験園の自然観察小屋を含む。  
 ※第六中学校の延床面積は、テニスコート附属棟を含む。  
 ※第一中学校・第五中学校の延床面積及び屋外運動場は、仮設校舎供用開始後の数値による。

## 18 過去10年間における児童生徒数の推移

(単位：人)

学 校 名	平成27 年度	平成28 年度	平成29 年度	平成30 年度	令和元 年度	令和2 年度	令和3 年度	令和4 年度	令和5 年度	令和6 年度
第 一 小 学 校	397	394	413	421	439	489	506	540	584	593
第 二 小 学 校	397	407	395	407	423	412	441	460	480	469
第 三 小 学 校	450	435	432	440	422	431	463	451	464	458
第 四 小 学 校	364	368	353	373	400	359	365	369	373	346
第 五 小 学 校	401	422	426	432	457	476	505	493	491	504
大 野 田 小 学 校	694	738	750	757	745	774	799	802	799	758
境 南 小 学 校	515	511	525	516	536	546	575	594	615	647
本 宿 小 学 校	318	339	350	375	378	395	396	404	390	369
千 川 小 学 校	284	297	306	307	282	291	301	327	321	351
井 之 頭 小 学 校	399	430	451	495	504	555	571	614	617	594
関 前 南 小 学 校	280	274	263	291	329	337	358	391	426	423
桜 野 小 学 校	828	862	909	924	941	967	954	931	901	868
<b>小 学 校 計</b>	<b>5,327</b>	<b>5,477</b>	<b>5,573</b>	<b>5,738</b>	<b>5,856</b>	<b>6,032</b>	<b>6,234</b>	<b>6,376</b>	<b>6,461</b>	<b>6,380</b>
第 一 中 学 校	323	302	294	272	284	313	340	341	344	347
第 二 中 学 校	334	356	368	395	411	423	412	401	390	387
第 三 中 学 校	331	326	329	301	298	303	315	309	291	314
第 四 中 学 校	380	369	404	407	415	446	459	468	462	455
第 五 中 学 校	228	245	244	237	201	182	193	225	233	250
第 六 中 学 校	197	198	202	207	207	222	226	245	241	233
<b>中 学 校 計</b>	<b>1,793</b>	<b>1,796</b>	<b>1,841</b>	<b>1,819</b>	<b>1,816</b>	<b>1,889</b>	<b>1,945</b>	<b>1,989</b>	<b>1,961</b>	<b>1,986</b>
<b>合 計</b>	<b>7,120</b>	<b>7,273</b>	<b>7,414</b>	<b>7,557</b>	<b>7,672</b>	<b>7,921</b>	<b>8,179</b>	<b>8,365</b>	<b>8,422</b>	<b>8,366</b>

平成27年度～令和5年度 = 学校基本調査(毎年5月1日現在)の数値(特別支援学級は除く。)

令和6年度 = 学級編制見込(令和5年12月1日現在)の数値(特別支援学級は除く。)

## 19 国民年金の概要

(1) 拠出制国民年金被保険者数(各年12月末現在)

(単位:人)

区分 年	第1号被保険者			任意加入被保険者			第3号被保険者			合 計		
	男	女	計	男	女	計	男	女	計	男	女	計
令和元	9,725	9,464	19,189	183	343	526	162	9,547	9,709	10,070	19,354	29,424
令和2	9,765	9,425	19,190	182	327	509	170	9,283	9,453	10,117	19,035	29,152
令和3	9,714	9,407	19,121	187	315	502	162	8,947	9,109	10,063	18,669	28,732
令和4	9,565	8,995	18,560	203	307	510	165	8,593	8,758	9,933	17,895	27,828
令和5	9,486	9,072	18,558	204	343	547	191	8,111	8,302	9,881	17,526	27,407

(2) 給付状況(各年度末現在)

ア 拠出制国民年金受給権者数

(単位:人)

区分 年度	老齢基礎 ・ 老 齢	通算老齢	障害基礎 ・ 障 害	母 子	遺 児	遺族基礎	寡 婦	合 計
平成30	29,548	508	421	0	0	22	11	30,510
令和元	29,835	424	445	0	0	20	9	30,733
令和2	30,189	348	459	0	0	22	8	31,026
令和3	30,333	280	469	0	0	20	10	31,112
令和4	30,450	218	482	0	0	14	12	31,176

イ 福祉年金等受給権者数

(単位:人)

区分 年度	障害基礎	遺族基礎	合 計
平成30	1,041	0	1,041
令和元	1,079	0	1,079
令和2	1,092	0	1,092
令和3	1,108	0	1,108
令和4	1,111	0	1,111

※日本年金機構から老齢福祉年金受給権者数統計情報の提供がなくなったため、老齢区分を削除

## 20 保育事業の概要

※児童数は令和6年4月1日時点の見込数

区 分	児童数(定員) 単位:人						歳 出			
	0歳	1歳	2歳	3歳	4歳 以上	計	国基準※ <sup>1</sup> 公定価格	市基準	その他	歳出合計
保育所	234	454	516	594	1,228	3,026	3,597,813	1,533,368	1,824,764	6,955,945
公立	30	60	72	80	160	402	361,095	-	604,373	965,468
民間※ <sup>2</sup>	204	394	444	514	1,068	2,624	3,236,718	1,533,368	1,220,391	5,990,477
認定こども園※ <sup>3</sup>	3	10	12	12	70	107	96,828	43,570	68,169	208,567
地域型保育事業※ <sup>4</sup>	41	88	104	/	/	233	632,518	-	138,184	770,702
小 計	278	552	632	606	1,298	3,366	4,327,159	1,576,938	2,031,117	7,935,214
認可外保育施設等	/	/	/	/	/	/	-	-	969,210	969,210
認証保育所※ <sup>5</sup> 運営費等	65	93	88	51	66	363	-	-	597,542	597,542
認可外保育施設 入所児童保育補助	/	/	/	/	/	/	-	-	213,051	213,051
その他	/	/	/	/	/	/	-	-	158,617	158,617
合 計	343	645	720	657	1,364	3,729	4,327,159	1,576,938	3,000,327	8,904,424

(注) 子ども育成課職員の人件費等一般管理経費は除く。

※1 認定こども園、地域型保育事業の「国基準公定価格」は利用者負担額を除いた額

※2 民間保育所分に、管外委託児童の運営費を含めている。

※3 認定こども園は1号認定の児童数及び費用、並びに管外施設の給付費を含めている。

※4 地域型保育事業は、家庭的保育事業、小規模保育事業、事業所内保育事業、及び居宅訪問型保育事業を記載

※5 認証保育所の児童数(定員)は、管内認証保育所を記載

※6 地域型保育事業の1～2歳児、及び認証保育所の3歳児以降の定員をまとめている施設の定員は、按分で算出

(単位:千円)

歳 入					差 引 市負担額
利用者負担	国庫支出金	都支出金	その他収入	歳入合計	
269,284	1,477,627	1,865,536	16,022	3,628,469	3,327,476
43,739	460	197,133	16,022	257,354	708,114
225,545	1,477,167	1,668,403	-	3,371,115	2,619,362
-	49,186	28,929	-	78,115	130,452
-	312,632	176,022	-	488,654	282,048
269,284	1,839,445	2,070,487	16,022	4,195,238	3,739,976
-	59,051	560,753	-	619,804	349,406
-	-	340,453	-	340,453	257,089
-	49,238	98,544	-	147,782	65,269
-	9,813	121,756	-	131,569	27,048
269,284	1,898,496	2,631,240	16,022	4,815,042	4,089,382

## 21 生活保護基準額（世帯当たり最低生活費）

生活保護には、8種類の扶助費（生活、教育、住宅、医療、介護、出産、生業、葬祭）があり、必要に応じて扶助が行われる。このため、要保護者の状況（年齢や世帯員数）により決定される額が異なる。また、障害者や児童がいる世帯など、その世帯の状況により一定額の加算がある。

実際に支給されるのは、この生活保護基準額から就労収入、年金、仕送りなどの世帯収入を控除した金額となる。

	世帯区分	種 類	金額(月額)
標準 三人世帯	世帯主(33歳) 配偶者(29歳) 子(4歳)	生活扶助	152,900円
		児童養育加算	10,190円
		住宅扶助	69,800円
		合 計	232,890円

高齢者 一人世帯	世帯主(68歳)	生活扶助	76,880円
		住宅扶助	53,700円
		合 計	130,580円

「第79次改定生活保護基準額表」より算出

(注)・住宅扶助は世帯人数別に以下の表の範囲内で認められる。住宅扶助の基準額は表の上段のとおり  
高齢者等で従前の生活状況からみて転居が困難と認められる場合や、車椅子使用の障害者等で通常より広い居室が必要な場合については、下段の特別基準額を適用することができる。

	1人	2人	3人	4人	5人	6人	7人以上
基準額	53,700円	64,000円	69,800円			75,000円	83,800円
特別基準額	69,800円	75,000円	81,000円	86,000円	91,000円		97,000円

- ・11月から3月までは冬季加算が計上される(例:3人世帯の場合 4,240円/月)。  
重度障害者加算を算定している者、要介護3～5である者、乳児(0歳児)が世帯員にいる世帯については、冬季加算額に 1.3 を乗じて得た特別基準額を認定することができる。
- ・医療費については、別途現物で支給される。
- ・介護保険料は、別途生活扶助として支給される。



## 22 保健衛生事業

事業名		実施時期	対象者	人員 (単位:人)
予 防 接 種	ジフテリア } 混合 破傷風	通 年	11歳以上13歳未満	880
	麻しん・風しん 混合		第1期 生後12月から生後24月に至るまで 第2期 5歳以上7歳未満(ただし、小学校入学前年の4月1日から3月31日まで)	2,400
	日 本 脳 炎		第1期 生後6月から生後90月に至るまで 第2期 9歳以上13歳未満	延4,500
	ジフテリア } 混合 百日せき 破傷風 ポリオ Hib感染症		生後2月から生後90月に至るまで	延4,100
	不 活 化 ポ リ オ		生後2月から生後90月に至るまで	10
	ヒトパピローマウイルス感染症 (子宮頸がん予防)		(通常)12歳となる日の属する年度の初日から16歳となる日の属する年度の末日までの間にある女子 (キャッチアップ)平成9年度～平成19年度生まれ	延4,050
	小児の肺炎球菌感染症		生後2月から生後60月に至るまで	延4,100
	水 痘		生後12月から生後36月に至るまで	延2,100
	結 核		1歳に至るまで	1,100
	B 型 肝 炎		1歳に至るまで	延3,100
	ロ タ ウ イ ル ス		ロタリックス 出生6週後から24週後まで ロタテック 出生6週後から32週後まで	延2,700
	高齢者肺炎球菌感染症		65歳 60歳～64歳の重症化リスクの高い方	1,720
	お た ふ く か ぜ		生後12月から小学校に入学する年の3月末日まで	2,010
	ヒトパピローマウイルス感染症 ( 任 意 )		12歳となる日の属する年度の初日から16歳となる日の属する年度の末日までの間にある男子	延450
	イ ン フ ル エ ン ザ		10月～1月 65歳以上 60歳～64歳の重症化リスクの高い方	18,500
	新型コロナウイルス感染症		秋冬 (実施月未定) 65歳以上 60歳～64歳の重症化リスクの高い方	21,000
	帯 状 疱 疹		通年 50歳以上	延10,450
予 抗 体 接 種 検 査	風 し ん ( 成 人 )	通 年	次の①～③のいずれかに該当する方 ①19歳以上で妊娠を予定または希望している女性 ②19歳以上の「妊婦の同居者」 ③19歳以上の「妊娠を予定または希望している女性の同居者」	抗体検査 700 予防接種 321
	風 し ん ( 成 人 男 性 )		昭和37年4月2日から昭和54年4月1日までの間に生まれた男性	抗体検査 1,200 予防接種 400
休 日 診 療	休 日 ・ 準 夜 診 療	通 年		
	休 日 歯 科 応 急 診 療			
未 熟 児 養 育 医 療	通 年	未熟児(1歳未満)	30	
感 染 症 予 防 対 策	通 年	感染症患者等		
食 育 推 進 ( 食 育 フ ェ ス タ )	年1回			

事業名		実施時期	対象者	人員 (単位:人)
老 成 人 保 健	健康手帳の交付	通年	原則として満40歳以上の方	280
	健康講座	年6回		
	健康相談	通年 年14回		
	健康診査	5月～12月 ※若年層健康診査は4月～12月	特定健康診査 …40歳以上75歳未満の武蔵野市国民健康保険被保険者 後期高齢者医療健康診査 …後期高齢者医療保険被保険者 若年層健康診査 …他での受診機会のない16歳以上40歳未満の市民 その他健康診査 …40歳以上の市民(生活保護受給者、被用者保険加入者の被扶養者)	特定健康診査 11,000 後期高齢者医療健康診査 9,800 若年層健康診査 1,000 その他健康診査 1,000
	特定保健指導	通年	特定健康診査受診者のうち、保健指導対象者と選定された方	動機付け支援 100 積極的支援 41
	大腸がん検診	10月、12月 5月～12月	40歳以上で、他に受診機会のない方 40歳以上で、健康診査の対象者	600 21,000
	乳がん検診	5月～12月	前年度未受診で40歳以上の女性	4,600
	子宮がん検診	6月～1月	前年度未受診で20歳以上の女性	子宮頸がん 7,300 子宮体がん 1,800
	胃がんエックス線検診	通年	35歳以上の方	1,000
	胃がん内視鏡検診	6月～2月	前年度未受診で50歳以上の方	1,200
	肺がん検診	通年	40歳以上の方	2,275
	骨粗しょう症検診	4月、8月	市内在住の20歳～70歳の5歳きぎみの女性	700
	肝炎ウイルス検診	通年	40歳以上で①②を満たす方 ①肝炎ウイルス検診未受診の方 ②他での受診機会がない方	20
	若年層胸部検診	通年	16歳以上40歳未満の方	15
歯 科 衛 生	口腔健康診査	6、3月 (予定)		500
	歯科健康診査	6月～11月	満40歳以上の方	13,000
	妊婦歯科健康診査	通年	市内在住の妊婦	600
健康づくり支援 (健康増進含む)		通年		
母 子 保 健	妊婦相談	通年	市内在住の妊婦	1,300
	母子健康手帳の交付		市内在住の妊婦	1,300
	妊婦健診		市内在住の妊婦	延18,800
	妊産婦訪問		妊娠中・産後1年以内の妊産婦で、特に保健指導の必要な方	20
	新生児聴覚検査		生後50日未満の乳児	1,000

事業名		実施時期	対象者	人員 (単位:人)
母子保健	産後ケア	通年	市内在住の出産後1年を経過しない母と子	宿泊型(2泊3日) 延60 宿泊型(1泊2日) 延110 日帰り型 延1,181 訪問型 延360
	このとり学級		市内在住の初妊婦及びそのパートナー	平日 延360 土曜日 延960
	育児学級		市内在住の乳幼児(第一子)とその親	延2,000
	妊産婦・乳幼児保健指導		生活保護世帯・住民税非課税世帯の妊産婦、乳幼児	10
	1歳6か月児親歯科健康診査	通年 (月2回)	原則1歳6か月～1歳9か月未満児を持つ親	1,200
	こんにちは赤ちゃん訪問	通年	生後4か月ごろまでの乳児	1,200
	3～4か月児健診	通年 (月2回)	原則3か月～4か月児とその母親	1,200
	乳児健康診査	通年	6か月～7か月児と9か月～10か月児	2,200
	ベビーサロン	通年 (月2回)	1か月健診後～1歳未満児	延660
	1歳6か月児健康診査	通年	原則1歳6か月～1歳9か月未満児	1,150
	1歳6か月児歯科健康診査	通年 (月2～3回)	原則1歳6か月～1歳9か月未満児	1,150
	1歳6か月児保育相談		原則1歳6か月～1歳9か月未満児	1,150
	3歳児健康診査		3歳～4歳未満児	1,300
	1歳6か月児健診フォロークラス	通年 (月2回)	1歳6か月児健診や各種健診で集団活動による経過観察が必要と認められた幼児	延350
	3歳児健診フォロークラス	通年 (月2回)	3歳児健診や各種健診で集団活動による経過観察が必要と認められた幼児	延150
	妊婦精密健康診査	通年	妊婦健康診査で精密検査を要する妊婦	1
	乳児精密健康診査		乳児健診の結果、精密検査を要する乳児	40
	1歳6か月児精密健康診査		1歳6か月児健診の結果、精密検査を要する幼児	5
	3歳児精密健康診査		3歳児健診の結果、精密検査を要する幼児	120
	乳幼児発達相談		各種健診で経過観察が必要と認められた乳幼児	延300
乳幼児発達健康診査	各種健診で発達面で経過観察が必要と認められた乳幼児		延200	
乳幼児歯科相談	1歳6か月～4歳前後の幼児 5歳～6歳の未就学児		予防教室 200 健診 1,000 予防処置 400 卒業教室 80 5歳児歯科 40	
親支援グループミーティング	月1～2回		育児不安や子育てに困難を感じている1歳6か月未満児を持つ親	延150
バースデーサポート事業	通年	1歳児を育てる家庭	1,250	
多胎児家庭移動経費補助	通年	0～2歳の多胎児を育てる家庭	51	
出産・子育て応援事業	通年	①伴走型相談支援:全ての妊婦及び主に0～2歳児を育てる家庭 ②経済的支援:妊娠の届出をし、ゆりかごむさしの面接を受けた妊婦及びこんにちは赤ちゃん訪問を受けた児童の養育者	伴走型相談支援 4,500 経済的支援 2,500	

## 23 市道及び橋りょうの概要

(1) 市道

(令和5年4月1日現在)

区分	幅員別内訳					路面別内訳	
	9.0m以上	5.5m以上 9.0m未満	4.0m以上 5.5m未満	4.0m未満	計	砂利	舗装
延長 (m)	21,804	30,971	52,377	22,906	128,058	739	127,319
面積 (㎡)	301,383	205,640	253,556	81,311	841,890	1,721	840,169

(注) 数字の単位未満は、四捨五入をしているため、幅員別内訳の計と路面別内訳の計は一致しない。

(2) 橋りょう

(令和6年4月1日時点見込)

構造区分	橋数(本)			橋面積 (㎡)	橋齢別橋数 (本)				
	PC	RC	鋼		5年未満	5年以上 10年未満	10年以上 15年未満	15年以上 20年未満	20年以上
車道橋	9	24	0	1,644	1	2	3	2	25
人道橋	1	1	8	161	0	2	0	0	8

(注) 橋齢は、橋脚の架設年月日によるほか、主桁等主要な構造物の更新日による。

## 24 公園等の設置状況

(1) 都市公園

(令和6年4月1日時点見込)

No.	名 称	位 置	供用開始日	面積(m <sup>2</sup> )	所有区分
1	八幡町公園	八幡町4-17	昭25. 12. 30	925.00	市
2	西久保児童公園	西久保3-13	26. 12. 20	784.22	市
3	上水北公園	桜堤3-3	27. 6. 1	605.36	市
4	東部公園	吉祥寺南町3-41	31. 4. 15	616.23	市
5	玉川上水公園	関前1-1	37. 12. 15	488.68	市
6	こうちゃん公園	緑町2-6	39. 4. 1	2,996.96	都
7	わんぱく公園	吉祥寺北町4-8	39. 8. 28	386.14	市
8	松籟公園	吉祥寺東町4-3	43. 9. 1	1,396.46	市
9	中央高架下公園	御殿山1丁目	47. 3. 31	2,998.47	民
10	八幡町いこいの広場	八幡町4-15	47. 6. 4	505.87	市
11	すばる公園	八幡町2-5	48. 3. 31	473.29	民
12	古瀬公園	桜堤1-4	49. 2. 1	3,489.30	市・UR
13	本村公園	境1丁目及び3丁目	49. 3. 31	7,042.38	市
14	みやび青葉公園	吉祥寺北町2-16	49. 3. 31	2,436.09	市・民
15	もみじ山公園	境南町3-17	49. 3. 31	1,653.01	市
16	ひぐち橋公園	関前5-11	49. 12. 25	1,039.94	市
17	大野田公園	吉祥寺北町4-11	50. 3. 31	2,007.79	市
18	桜堤公園	桜堤2-2	50. 3. 31	1,151.91	市
19	寺南公園	境南町3-20	51. 3. 31	389.91	都
20	末広公園	境2-22	51. 3. 31	325.88	市
21	ふじ公園	西久保1-24	51. 3. 31	758.17	市
22	かくれみの公園	吉祥寺北町3-8	51. 3. 31	663.21	民
23	扶桑通り公園	吉祥寺北町5-6	51. 3. 31	1,672.17	市・都
24	吉祥寺公園	吉祥寺本町1-34	52. 2. 1	312.95	市
25	第2しろがね公園	境4-1	52. 6. 23	7,827.00	民
26	はなみずき公園	中町3-22	53. 3. 31	342.93	市
27	なかよし公園	吉祥寺北町4-9	53. 3. 31	464.97	都
28	久保公園	関前1-6	53. 3. 31	2,067.50	都
29	桜堤遊歩道	桜堤2丁目	53. 3. 31	1,813.01	市
30	野鳥の森公園	西久保1-30	53. 3. 31	3,881.84	市・民
31	境山中公園	境5-4	53. 4. 26	389.44	民
32	吉祥寺南公園	吉祥寺南町1-6	53. 9. 5	410.49	市
33	かわばた公園	境2-6	53. 12. 15	892.03	市
34	すずかけ公園	吉祥寺北町3-6	54. 10. 6	655.23	市
35	ゆりのき公園	吉祥寺北町4-3	54. 12. 10	609.20	都
36	若竹公園	関前4-12	54. 12. 10	569.92	市・都
37	境本公園	境南町3-14	54. 12. 12	1,000.20	市
38	かえで公園	吉祥寺北町4-1	56. 9. 28	745.32	都
39	第2かえで公園	吉祥寺北町4-2	56. 9. 28	389.94	都
40	第2さかい西公園	境5-28	56. 10. 31	721.60	都
41	あおき公園	境南町1-14	56. 10. 31	431.62	市
42	北町子ども広場	吉祥寺北町2-13	57. 3. 24	2,113.19	民
43	北町公園	吉祥寺北町2-13	57. 3. 24	1,212.49	民
44	本宿東公園	吉祥寺東町4-8	57. 3. 31	697.97	市
45	千川上水遊歩道	八幡町3丁目及び4丁目	57. 4. 1	4,838.00	市・都
46	さかい西公園	境5-15	57. 7. 23	1,784.05	都
47	西久保公園	西久保1-43	57. 10. 1	9,589.04	市
48	大師通り公園	関前3-40	57. 10. 30	1,145.29	市
49	もくせい公園	中町3-7	58. 2. 1	1,120.85	民
50	むさしの市民公園	緑町2-2	58. 4. 2	6,327.95	市・国

No.	名 称	位 置	供用開始日	面積(m <sup>2</sup> )	所有区分
51	中央通り公園	中町3-4	59. 1. 1	978.15	市
52	境南西公園	境南町4-6	59. 3. 1	798.60	市
53	上水南公園	桜堤2-13	59. 5. 1	5,132.07	市
54	山中南公園	境2-9	59. 5. 1	525.19	民
55	中町北公園	中町3-10	59. 10. 1	544.00	民
56	関前西公園	関前5-6	59. 12. 1	1,797.95	市・都
57	桜橋公園	関前5-1	60. 5. 1	410.67	市
58	緑町ふれあい広場	緑町3-1	62. 1. 1	4,312.57	市
59	境橋公園	境4-12	62. 4. 1	478.26	市
60	北町郵政公園	吉祥寺北町4-11	63. 4. 1	331.00	民
61	津田公園	境南町4-15	平元. 1. 31	437.56	市
62	千川みどり広場	八幡町3-5	元. 3. 1	1,859.22	民
63	さわやか公園	吉祥寺北町3-15	元. 5. 1	839.23	市
64	さくら見公園	関前5-6	元. 5. 1	567.49	市
65	うさぎ山公園	吉祥寺北町4-8	2. 4. 1	339.87	市
66	小さな丘公園	吉祥寺北町4-10	2. 9. 15	458.26	都
67	さつき公園	吉祥寺南町4-4	2. 10. 1	609.03	市
68	野田南公園	吉祥寺本町4-12	3. 2. 19	426.60	市
69	緑町かしの木公園	緑町3-3	3. 6. 15	307.16	市
70	伏見通り公園	八幡町4-1	4. 1. 15	776.31	市・都
71	もみのき公園	吉祥寺本町4-14	4. 4. 1	357.00	市
72	中道公園	吉祥寺本町3-10	5. 4. 5	488.00	市
73	関前公園	関前3-14	6. 4. 13	4,121.35	市
74	関前大師公園	関前3-30及び3-31	6. 7. 1	1,349.61	民
75	南町緑地	吉祥寺南町1-20	6. 9. 20	351.99	市
76	本田北公園	吉祥寺東町1-15	7. 1. 9	1,890.58	市
77	東町公園	吉祥寺東町2-16	7. 1. 9	2,568.59	市
78	扶桑通り南公園	吉祥寺北町5-1	7. 9. 1	443.57	市
79	武蔵川公園	境2-22	7. 11. 22	2,173.89	市
80	八幡通り公園	吉祥寺東町2-5	7. 11. 22	1,260.57	市
81	境南くつろぎ公園	境南町5-10	8. 9. 17	775.73	民
82	三谷公園	西久保1-6	9. 4. 23	1,422.83	市
83	本田児童公園	吉祥寺東町4-13	9. 6. 12	473.39	都
84	木の花小路公園	吉祥寺北町3-8	10. 4. 12	1,396.12	市
85	緑の創作園	八幡町3-2	11. 4. 1	592.17	市
86	本田南公園	吉祥寺南町3-25	11. 4. 10	504.53	市
87	仙川緑地	境5丁目並びに桜堤1丁目及び2丁目	19. 1. 4	6,185.00	国・市・UR・民
88	市民の森公園	関前3-32及び3-35	13. 4. 14	3,731.76	市
89	グリーンパーク緑地	関前2-5及び2-7、関前3-14、3-16及び3-21並びに八幡町1-3から1-6まで	17. 4. 1	14,541.35	市
90	吉祥寺西公園	吉祥寺本町3-7	15. 4. 6	2,139.10	市
91	吉祥寺東緑地	吉祥寺東町4-6	15. 10. 4	912.70	市
92	はなもみじ公園	吉祥寺北町2-20	16. 4. 1	2,316.81	市
93	吉祥寺北町公園	吉祥寺北町3-12	16. 4. 10	1,304.28	市
94	松美橋公園	境3-21	17. 4. 1	479.75	市
95	境山野緑地	境4-5	17. 4. 9	9,191.94	市
96	本村西公園	境3-22	18. 3. 1	793.05	市
97	大正通り北公園	吉祥寺本町2-28	18. 4. 1	325.00	国・市
98	農業ふれあい公園	関前5-18及び5-19	19. 3. 31	5,898.96	市
99	関前四丁目公園	関前4-13	19. 4. 1	1,818.16	市
100	境三丁目緑地	境3-10	19. 4. 1	1,193.03	市

No.	名 称	位 置	供用開始日	面積(m <sup>2</sup> )	所有区分
101	北町さくら緑地	吉祥寺北町4-4	20. 4. 1	885.10	市
102	境冒険遊び場公園	境3-20	20. 4. 5	1,886.36	市
103	仙川しらかし緑地	境4-15	22. 3. 31	367.76	市
104	中央通りさくら並木公園	吉祥寺北町4-11	22. 3. 31	2,866.72	市
105	城山ひろば公園	西久保2-11	22. 3. 31	1,148.66	市
106	東町くすのき公園	吉祥寺東町3-5	22. 3. 31	574.20	市
107	境南中央公園	境南町4-21	23. 3. 31	2,156.70	市
108	境南ふれあい広場公園	境南町2-3	23. 7. 2	3,380.98	市
109	吉祥寺北緑地	吉祥寺北町1-23	24. 3. 31	1,000.23	市
110	吉祥寺の杜宮本小路公園	吉祥寺東町1-17	26. 3. 31	1,719.01	市
111	すくすく泉公園	吉祥寺本町3-27	27. 1. 31	1,513.46	市
112	東町一丁目そよ風緑地	吉祥寺東町1-23	27. 3. 31	691.88	市
113	吉祥寺東町農業公園	吉祥寺東町3-15	令2. 3. 31	653.91	市
114	西久保はらっぱ公園	西久保3-7	5. 4. 1	992.13	市
計		114か所		199,927.56	

(2) 都市公園以外の公園

No.	名 称	位 置	供用開始日	面積(m <sup>2</sup> )	所有区分
1	本宿公園	吉祥寺東町3-5	昭34. 3. 1	160.92	市
2	南町苗木畑公園	吉祥寺南町4-16	49. 2. 1	2,791.20	市
3	富士見通り公園	境南町5-1	49. 8. 1	104.72	市
4	北裏公園	吉祥寺北町3-16	49. 8. 1	216.00	市
5	八幡町第2公園	八幡町4-3	50. 2. 1	98.77	市
6	親和ふれあい花壇	八幡町4-15	50. 2. 1	84.33	市
7	花の通学路	境5丁目	50. 4. 1	1,774.00	市
8	第2浄水場公園	桜堤1-6	50. 7. 1	478.41	市
9	本村第2公園	境1-24	50. 8. 1	156.57	市
10	本田東公園	吉祥寺東町4-18	50. 8. 1	2,439.64	市
11	むらさき公園	御殿山2-11	51. 9. 1	203.00	市
12	しろがね公園	境4-14	52. 3. 31	120.06	市
13	えのき公園	緑町1-7	52. 7. 8	192.00	市
14	境山野公園	境4-6	53. 1. 10	3,147.42	民
15	グリーンパーク遊歩道	関前1-5及びび1-7	53. 3. 31	2,407.00	市・都
16	仲通り公園	関前2-30	53. 12. 26	234.10	市
17	中央通り東公園	中町3-5	54. 11. 26	95.75	市・民
18	北裏やまふく公園	吉祥寺北町5-3	54. 11. 28	298.15	市
19	五小前公園	西久保3-25	55. 4. 1	275.21	市
20	四中東公園	吉祥寺北町5-4	55. 7. 24	195.04	市
21	関前南公園	関前2-26	56. 3. 31	110.72	市
22	城山通りガーデン	西久保3-5	58. 6. 3	177.38	市
23	北町五丁目第1緑地	吉祥寺北町5-11	58. 6. 3	184.25	市
24	北町五丁目第2緑地	吉祥寺北町5-2	58. 6. 3	33.05	市
25	北町三丁目第1緑地	吉祥寺北町3-6	58. 6. 3	149.78	市
26	北町三丁目第2緑地	吉祥寺北町3-7	58. 6. 3	41.01	市
27	北町一丁目緑地	吉祥寺北町1-22	58. 6. 3	92.08	市
28	花の小路ガーデン	西久保3-21	58. 6. 3	38.11	市
29	はなみずき広場	桜堤1-6	58. 6. 3	86.96	市
30	柳橋公園	関前5-8	58. 12. 1	143.14	市
31	本町三丁目公園	吉祥寺本町3-9	60. 7. 1	267.86	市
32	もくれん公園	御殿山2-16	62. 4. 1	311.52	市・民
33	六中南公園	境3-19	62. 10. 1	38.63	市
34	城山仮設広場	西久保3-9	63. 8. 15	1,422.57	市
35	北裏ポケット広場	吉祥寺北町2-19	平2. 3. 1	57.33	市
36	はらっぱむさしの	八幡町2-1	2. 4. 1	1,433.27	市

No.	名 称	位 置	供用開始日	面積(m <sup>2</sup> )	所有区分
37	南町第2ふれあい花壇	吉祥寺南町2-38	3. 9. 1	167.77	民
38	横 山 公 園	西久保2-28	4. 4. 1	194.00	市
39	あ け ぼ の 公 園	境南町2-15	4. 4. 1	131.29	市
40	く ん ぎ 公 園	桜堤2-7	4. 6. 1	512.00	民
41	西久保保丹ガーデン	西久保3-20	5. 4. 6	68.60	市
42	南町ふれあい花壇	吉祥寺南町5-9	6. 9. 20	62.56	民
43	西久保二丁目ポケット広場	西久保2-24	6. 9. 20	80.69	市
44	北町二丁目ポケット広場	吉祥寺北町2-2	6. 9. 20	53.76	市
45	境五丁目ポケット広場	境5-17	8. 10. 2	112.86	市
46	八 丁 通 り 公 園	中町1-23	8. 12. 24	139.21	民
47	第3しろがね公園	境4-14	10. 3. 15	3,256.30	民
48	吉祥寺通り市民花壇	吉祥寺東町2-10及び2-14	12. 4. 17	40.15	市
49	南町防災広場	吉祥寺南町5-6	12. 6. 7	324.59	市
50	東町防災広場	吉祥寺東町4-15	14. 8. 3	371.76	市
51	境南町防災広場	境南町3-20	16. 5. 22	493.01	市
52	むさしの自然観察園	吉祥寺北町3-12	17. 7. 24	1,459.98	市
53	西久保二丁目防災広場	西久保2-15	18. 4. 1	639.04	市
54	はなもも公園	桜堤2-5	20. 3. 27	220.22	市
55	こうしん橋公園	吉祥寺北町5-10	24. 6. 20	388.11	市
56	上水あけぼの橋公園	桜堤2-8	24. 6. 20	463.11	市
57	桜堤二丁目防災広場	桜堤2-8	25. 3. 31	281.67	市
58	関前三丁目ポケット広場	関前3-39	26. 3. 31	263.64	市
59	西久保三丁目ポケット広場	西久保3-2	26. 3. 31	320.39	市
60	吉祥寺東町ふれあい公園	吉祥寺東町1-23	27. 3. 31	2,493.86	市
61	犬むすびの松広場	御殿山2-14	27. 3. 31	62.35	市
62	中町二丁目ポケット広場	中町2-13	27. 3. 31	300.21	市
63	武蔵境ぽっぽ公園	境南町4-3	29. 3. 31	206.00	民
64	(仮称)八幡町二丁目公園	八幡町2-6	令6. 3. 31	502.00	市
計		64か所		33,669.08	

(3) 苗木畑

No.	名 称	位 置	面積(m <sup>2</sup> )	所有区分
1	境四丁目苗木畑(仮設)	境4-14	797.26	民
計		1か所	797.26	

<総括表>

	名 称	箇所数	面積(m <sup>2</sup> )
条 例	都 市 公 園	114	199,927.56
	都市公園以外の公園	64	33,669.08
	小 計	178	233,596.64
そ の 他	苗 木 畑	1	797.26
	小 計	1	797.26
計		179か所	234,393.90



## 25 消防力及び火災の概況

(令和6年1月1日現在)

(1)消防機関及び職・団員数

区 分		機 関 数	職 ・ 団 員 数
消 防 署	本 署	1	126 人
	武蔵境出張所	1	38 人
	吉祥寺出張所	1	39 人
消 防 団	本 部	1	15 人
	分 団	10	218 人

(注)本署職員には主事3人及び会計年度任用職員を含む。

(2)消防施設及び機器数

種 別		消 防 署	消 防 団
消 防 ポンプ自動車		4台	10台
梯 子 自 動 車		1台	
化 学 自 動 車		1台	
救 急 車		3台	
広 報 車		3台	
指 揮 車			1台
指 揮 隊 車		1台	
人員・災害対応多目的車		1台	
救 助 車		1台	
非 常 用 ポンプ車		2台	
非 常 用 救 急 車		1台	
情 報 二 輪 車		3台	
消 防 水 利	公 設	消 火 栓	964基
		防 火 水 槽	274基
	私 設	消 火 栓	12基
		防 火 水 槽	164基
消 火 器 ( 地 域 設 置 )		1,303基	

(3)令和5年出火件数(速報値)

発 生 件 数	建 物 火 災				車 両	そ の 他
	全 焼	半 焼	部 分 焼	ぼ や		
55件	0	0	9	34	2	10
焼 損 床 面 積	焼 損 表 面 積		死 者		負 傷 者	
61㎡	110㎡		0人		4人	

(4)前年との比較

年 別	件 数(件)	焼 損 床 面 積(㎡)	死 者(人)	負 傷 者(人)
令 和 5	55	61	0	4
令 和 4	54	165	1	7
比 較	1	△ 104	△ 1	△ 3

## 26 国民健康保険事業会計予算・事業の概要

予算額は144億2,999万円で、前年度比3.9%、5億3,981万円の増となった。

被保険者数については減少見込みであるものの、一人当たりの療養給付費は増加見込みである。主に歳入では保険給付費等交付金及びその他一般会計繰入金が増額となり、歳出では保険給付費及び国民健康保険事業費納付金が増額となった。

### (1)国民健康保険事業会計予算前年度比較

(単位:千円、%)

令和6年度	令和5年度	比較	増減率	
			令和6年度	令和5年度
14,429,985	13,890,176	539,809	3.9	4.7

### (2)国民健康保険加入状況(9月末)

年度	世帯数	被保険者数
令和元	21,252 世帯	29,695 人
令和2	21,108	29,293
令和3	20,720	28,635
令和4	20,134	27,543
令和5	19,610	26,502

### (3)国民健康保険税

(単位:千円、%)

年度	区分	調定額			収納額					
		現年課税分	滞納繰越分	合計	現年課税分	収納率	滞納繰越分	収納率	合計	収納率
令和元	一般	3,050,224	490,783	3,541,007	2,857,648	93.7	185,980	37.9	3,043,628	86.0
	退職	1,826	3,051	4,877	1,782	97.6	1,476	48.4	3,258	66.8
令和2	一般	3,110,888	448,280	3,559,168	2,937,189	94.4	129,829	29.0	3,067,018	86.2
	退職	0	1,578	1,578	0	0.0	686	43.5	686	43.5
令和3	一般	3,070,801	438,377	3,509,178	2,914,902	94.9	168,207	38.4	3,083,109	87.9
	退職	0	485	485	0	0.0	40	8.2	40	8.2
令和4	一般	3,200,244	385,579	3,585,823	3,039,611	95.0	137,059	35.5	3,176,670	88.6
	退職	0	409	409	0	0.0	0	0.0	0	0.0
令和5	一般	3,059,379	367,809	3,427,188	2,889,113	94.4	129,334	35.2	3,018,447	88.1
	退職	0	380	380	0	0.0	94	24.7	94	24.7
令和6	一般	3,118,930	371,214	3,490,144	2,944,848	94.4	111,363	30.0	3,056,211	87.6
	退職	3	60	63	3	100.0	18	30.0	21	33.3

(注) 令和4年度までは決算額、令和5年度は決算見込額、令和6年度は予算額

## (4)基礎数値(令和6年度推計平均)

全被保険者数	一般被保険者	退職被保険者等
25,500人	25,500人	0人

## (5)一般会計からの繰入金

(単位:千円)

年度	繰入金	歳出決算(予算)額
令和元	1,666,462	12,764,613
令和2	1,552,651	12,411,449
令和3	1,585,447	12,936,364
令和4	1,712,880	13,682,423
令和5	2,105,047	14,196,747
令和6	2,192,075	14,429,985

(注)令和4年度までは決算額、令和5年度は決算見込額、令和6年度は予算額

## (6)国民健康保険給付(令和6年度)

(単位:千円)

区 分	一般被保険者		退職被保険者等		摘 要
	給付総額	給付率(額)	給付総額	給付率(額)	
療 養 給 付 費	7,606,000	70%	500	70%	
療 養 費	91,000	6歳未満児80% 70歳以上一般80% 70歳以上現役並み所得者70%	100	6歳未満児80%	
高 額 療 養 費	1,160,760	一部負担金が自己負担限度額を超える場合	100	一部負担金が自己負担限度額を超える場合	
高 額 介 護 費 高 額 療 養 費	2,700		100		
移 送 費	100		50		
出 産 育 児 一 時 金	45,000	1件50万円			給付見込件数 90件
葬 祭 費	8,000	1件5万円			給付見込件数 160件
結 核 ・ 精 神 給 付 金 結 核 療 給 付 金	12,900	自己負担額相当分	20	自己負担額相当分	住民税非課税者
傷 病 手 当 金	500				
計	8,926,960		870		

## 27 後期高齢者医療会計予算・事業の概要

予算額は44億7,378万円で、前年度比5.1%、2億1,881万円の増となった。

被保険者数、一人当たりの医療給付費ともに増加見込みである。歳入では保険料及び一般会計繰入金、歳出では総務費及び後期高齢者医療広域連合に対する負担金が増額となった。

### (1)後期高齢者医療会計予算前年度比較

(単位:千円、%)

令和6年度	令和5年度	比較	増減率	
			令和6年度	令和5年度
4,473,783	4,254,973	218,810	5.1	4.3

### (2)被保険者加入状況(3月末)

(単位:人)

年度	被保険者数
令和元	17,167
令和2	17,172
令和3	17,511
令和4	18,274
令和5	18,574

(注)令和5年度は12月末の被保険者数

### (3)後期高齢者医療保険料

(単位:千円、%)

区分 年度	調定額			収納額					
	現年賦課分	滞納繰越分	合計	現年賦課分	収納率	滞納繰越分	収納率	合計	収納率
令和元	2,248,833	16,130	2,264,963	2,239,062	99.6	5,522	34.2	2,244,584	99.1
令和2	2,274,393	20,748	2,295,141	2,268,474	99.7	10,413	50.2	2,278,887	99.3
令和3	2,277,861	17,900	2,295,761	2,272,589	99.8	7,626	42.6	2,280,215	99.3
令和4	2,547,761	16,909	2,564,670	2,542,577	99.8	10,743	63.5	2,553,320	99.6
令和5	2,617,051	36,057	2,653,108	2,603,965	99.5	15,000	41.6	2,618,965	98.7
令和6	2,764,375	19,802	2,784,177	2,753,317	99.6	10,000	50.5	2,763,317	99.3

(注)令和4年度までは決算額、令和5年度は決算見込額、令和6年度は予算額

## (4) 一般会計からの繰入金 (単位:千円)

年度	繰入金	歳出決算(予算)額
令和元	1,364,009	3,726,553
令和2	1,338,068	3,682,861
令和3	1,317,337	3,737,000
令和4	1,412,475	4,094,515
令和5	1,467,888	4,236,543
令和6	1,584,913	4,473,783

(注) 令和4年度までは決算額、令和5年度は決算見込額、令和6年度は予算額

## (5) 広域連合分賦金(令和6年度) (単位:千円)

区分	予算額
療養給付費負担金	1,059,401
保険料等負担金	2,753,317
保険基盤安定負担金	249,988
事務費負担金	68,004
保険料軽減措置費負担金	119,316
計	4,250,026

## 28 介護保険事業会計予算・事業の概要

予算額は129億2,807万円で、前年度比3.1%、3億8,641万円の増となった。

被保険者数、保険給付費ともに増加見込みである。主に歳入では介護給付費負担金及び介護給付費交付金、歳出では介護給付費が増額となった。

### (1) 介護保険事業会計予算前年度比較

(単位:千円、%)

令和6年度	令和5年度	比較	増減率	
			令和6年度	令和5年度
12,928,065	12,541,661	386,404	3.1	2.3

### (2) 要支援・要介護認定者数

(単位:人、%)

年 度	令和4年度	令和5年度	令和6年度
第 1 号 被 保 険 者 数	33,298	33,557	34,146
要 支 援 ・ 要 介 護 認 定 者 数 ( 6 5 歳 以 上 )	6,894	7,010	7,372
比 率	20.7	20.9	21.6

(注)1月1日現在。令和6年度は10月1日推計値

### (3) 介護保険料(第1号被保険者)

(単位:千円、%)

区分 年度	調 定 額			収 納 額					
	現年度分	滞納繰越分	合 計	現年度分	収納率	滞納繰越分	収納率	合 計	収納率
令和4	2,636,311	30,073	2,666,384	2,621,014	99.4	7,966	26.5	2,628,980	98.6
令和5	2,652,665	27,736	2,680,401	2,623,487	98.9	6,370	23.0	2,629,857	98.1
令和6	2,839,940	30,712	2,870,652	2,817,306	99.2	6,992	22.8	2,824,298	98.4

(注)令和4年度は決算額、令和5年度は決算見込額、令和6年度は予算額

### (4) 介護保険給付

(単位:千円)

区分 年度	介護サービス諸費	介 護 予 防 サービス等諸費	高 額 介 護 等 サ ー ビ ス 費	高 額 医 療 合 算 介 護 サ ー ビ ス 費	特 定 入 所 者 介 護 サ ー ビ ス 等 費	合 計
令和4	10,295,064	111,430	328,230	51,686	165,790	10,952,200
令和5	11,093,780	136,458	363,630	61,261	178,668	11,833,797
令和6	11,370,772	135,610	414,183	62,080	218,236	12,200,881

(注)令和4年度は決算額、令和5年度は決算見込額、令和6年度は予算額

## (5) 保険給付費(介護予防を含む。)

(単位:千円)

年 度	令和4年度 (決算)	令和5年度 (決算見込)	令和6年度
1 居宅サービス	5,737,311	6,206,274	6,503,552
訪問介護	1,139,184	1,199,142	1,148,358
訪問入浴介護	73,667	73,373	77,489
訪問看護	599,070	673,526	790,635
訪問リハビリテーション	56,527	55,276	50,877
居宅療養管理指導	273,727	318,476	340,708
通所介護	825,425	881,538	902,596
通所リハビリテーション	361,966	395,504	421,957
短期入所生活介護	177,141	200,411	194,512
短期入所療養介護	73,580	82,493	82,099
特定施設入居者生活介護	1,786,984	1,933,260	2,108,988
特定施設入居者生活介護(短期利用型)	12,953	18,559	
福祉用具貸与	357,087	374,716	385,333
2 地域密着型サービス	604,340	698,537	767,576
夜間対応型訪問介護	32,059	34,780	33,889
認知症対応型通所介護	55,434	64,124	68,920
小規模多機能型居宅介護	0	0	0
定期巡回・随時対応型訪問介護看護	20,163	31,413	23,363
看護小規模多機能型居宅介護	79,400	93,857	120,617
特定施設入居者生活介護	0	0	0
介護老人福祉施設入所者生活介護	0	0	0
認知症対応型共同生活介護	114,435	152,002	183,774
通所介護	302,849	322,361	337,013
3 特定福祉用具販売	14,474	17,723	16,963
4 住宅改修	32,606	30,622	32,077
5 居宅介護支援・介護予防支援	635,441	659,074	682,698
6 施設サービス	3,382,322	3,618,008	3,503,516
介護老人福祉施設	2,196,921	2,270,430	2,268,974
介護老人保健施設	1,016,984	1,123,225	1,051,216
介護療養型医療施設	69,379	66,347	0
介護医療院	99,038	158,006	183,326
7 特定入所者介護サービス	165,790	178,668	218,236
8 高額介護サービス	328,230	363,630	414,183
9 高額医療合算介護サービス	51,686	61,261	62,080
合 計	10,952,200	11,833,797	12,200,881

## (6) 地域支援事業費

(単位:千円)

年 度	令和4年度 (決算)	令和5年度 (決算見込)	令和6年度
地域支援事業	293,137	322,998	336,630

## 29 水道事業の概要

(1)基本計画と現況(令和5年3月現在)

事業認可 年月日	創設	昭和26年12月4日
	第1期拡張	昭和32年3月19日
	第2期拡張	昭和36年12月4日
	第3期拡張	昭和40年3月30日
	浄水処理方法 の変更及び 事業計画変更	平成11年3月18日
	水源の種別及び 取水地点の変更	平成16年2月26日
	水源の取水地点の変更	平成21年3月23日
給水開始 年月日	昭和29年9月1日	
計画給水 人口	151,000人	
現在給水 人口	148,196人	
普及率	100.0%	
計画1人1日 最大給水量	447ℓ	
現在1人1日 最大給水量	330ℓ	
計画1日 最大給水量	67,500m <sup>3</sup>	
現在1日 最大給水量	48,917m <sup>3</sup> (令和4年6月)	

(2)水道施設の概況(令和5年3月現在)

区分	内容	
取水施設	深井戸	27か所
	都分水 (吉祥寺北町・関前)	2か所
浄水施設	除鉄・除マンガンろ過設備	8基
	処理能力	32,700m <sup>3</sup> /日
	消毒設備 次亜塩素酸ナトリウム(12%) 注入装置	2基
	着水井	4か所
	容量	176m <sup>3</sup>
配水施設	配水池	8池
	容量	19,195m <sup>3</sup>
	配水ポンプ	
	75kW	16台
	自家発電設備	
	300kW	1台
	350kW	1台
	震災対策装置	
地震計	2台	
緊急遮断弁	4基	
配水管路延長	298,923m	

(3)企業債償還金に関する調

(単位:千円)

区分	令和4年度末 現在高	令和5年度末 現在高見込	令和6年度増減見込		令和6年度末 現在高見込
			起債見込額	元金償還見込額	
企業債	2,403,582	2,367,087	327,271	278,717	2,415,641



## (4) 年度別水道事業業務概況

区 分 \ 年 度	令和4年度 (決算)	令和5年度 (決算見込)	令和6年度 (予算)
1 給 水 人 口 (人)	148,196	149,273	149,864
普 及 率 (%)	100.0	100.0	100.0
2 年 間 給 水 量 (m <sup>3</sup> )	16,391,315	16,345,366	16,227,767
(うち受水量) (m <sup>3</sup> )	4,669,800	4,576,702	4,543,774
比 率 = $\frac{\text{受水量}}{\text{年間給水量}}$ (%)	28.5	28.0	28.0
3 年 間 有 収 水 量 (m <sup>3</sup> )	16,199,719	16,149,222	16,033,034
有 収 率 (%)	98.8	98.8	98.8
4 1 日 最 大 給 水 量 (m <sup>3</sup> )	48,917	48,765	48,765
5 1 人 1 日 最 大 給 水 量 (m <sup>3</sup> )	0.330	0.327	0.325
6 職 員 1 人 当 た り 給 水 人 口 (人)	9,880	9,952	9,991
7 総 収 益 (千円)	3,250,044	3,348,867	3,508,370
8 総 費 用 (千円)	3,326,948	3,363,421	3,497,322
9 純 利 益 (千円)	△ 76,904	△ 14,554	11,048
10 供 給 単 価 (円/m <sup>3</sup> )	184.06	185.57	201.74
11 給 水 原 価 (円/m <sup>3</sup> )	199.35	202.48	212.28
12 1 m <sup>3</sup> 当 た り 利 益 (円)	△ 15.29	△ 16.91	△ 10.54
13 料 金 収 入 に 対 す る 比 率 (%)			
企 業 債 元 金	10.1	9.7	8.6
企 業 債 利 息	1.5	1.4	1.2
元 利 金	11.6	11.1	9.8
職 員 給 与 費	6.1	6.4	6.7
14 受 水 費 (千円)	1,539,668	1,542,415	1,538,796

(注) 消費税抜き

### 30 下水道事業の概要

#### (1)事業計画と現況

都市計画決定年月日		昭和26年3月19日
供用開始年月日		昭和45年1月1日
排水区域 (ha)	[合流式]	983
	善福寺川排水区	641
	神田川排水区	86
	野川排水区	256
	[分流式]	90
	石神井川排水区	90
全体計画 (令和6年度)	計画人口 (人) ※	131,300
	日平均汚水量 (m <sup>3</sup> /日)	56,800
	日最大汚水量 (m <sup>3</sup> /日)	68,300
	時間最大汚水量 (m <sup>3</sup> /日)	114,000
事業計画 (令和6年度)	計画人口 (人) ※	131,300
	日平均汚水量 (m <sup>3</sup> /日)	56,800
	日最大汚水量 (m <sup>3</sup> /日)	68,300
	時間最大汚水量 (m <sup>3</sup> /日)	114,000
水洗化率		100%

#### (2)下水道管きよの概況(令和6年3月末見込)

区 分		内 容
全 域	管 径 (mm)	汚水 ○75～ □4,000×2,400
		雨水 ○150～2,600
	管きよ延長 (m)	汚水 298,137.1
		雨水 16,303.5
第1蔵処野理区	管 径 (mm)	○75～ □4,000×2,400
	管きよ延長 (m)	210,809.0
第2蔵処野理区	管 径 (mm)	○100～2,800
	管きよ延長 (m)	75,894.9
第3蔵処野理区	管 径 (mm)	汚水 ○150～1,000
		雨水 ○150～2,600
	管きよ延長 (m)	汚水 11,433.2
		雨水 16,303.5

(注)○は円形管、□はボックスカルバート

※ 下水道法(昭和33年法律第79号)第6条第5号の規定により、事業計画の要件として、当該流域に関し都道府県が定める下水道の整備に関する総合的な基本計画(流域別下水道整備総合計画)に適合していることが定められているため、市の人口推計とは異なっている。

#### (3)企業債償還金に関する調

(単位:千円)

区分	令和4年度末 現在高	令和5年度末 現在高見込	令和6年度増減見込		令和6年度末 現在高見込
			起債見込額	元金償還見込額	
企業債	7,694,488	7,648,642	359,800	359,832	7,648,610

## (4) 年度別下水道事業業務概況

区 分	年 度	令和4年度 (決算)	令和5年度 (決算見込)	令和6年度 (予算)
1	年間有収水量 (m <sup>3</sup> )	16,724,390	16,540,019	16,592,947
2	総 収 益 (千円)	2,724,598	2,722,334	2,767,958
3	総 費 用 (千円)	2,660,288	2,695,223	2,717,830
4	純 利 益 (千円)	64,309	27,111	50,128
5	経常収支比率 (%) $\left( \frac{\text{経常収益}}{\text{経常費用}} \right)$	102.4	101.0	101.8
6	流動比率 (%) $\left( \frac{\text{流動資産}}{\text{流動負債}} \right)$	117.5	212.2	223.5
7	企業債残高対事業規模比率 (%) $\left( \frac{\text{企業債現在高合計}-\text{一般会計負担額}}{\text{営業収益}-\text{受託工事収益}-\text{雨水処理負担金}} \right)$	187.8	184.0	177.6
8	経 費 回 収 率 (%) $\left( \frac{\text{下水道使用料}}{\text{汚水処理費(公費負担分を除く)}} \right)$	102.5	100.4	102.4
9	汚 水 処 理 原 価 (円) $\left( \frac{\text{汚水処理費(公費負担分を除く)}}{\text{年間有収水量}} \right)$	75.5	78.7	80.0
10	管 き よ 老 朽 化 率 (%) $\left( \frac{\text{法定耐用年数を経過した管きよ延長}}{\text{下水道布設延長}} \right)$	51.5	60.0	66.3

(注) 消費税抜き