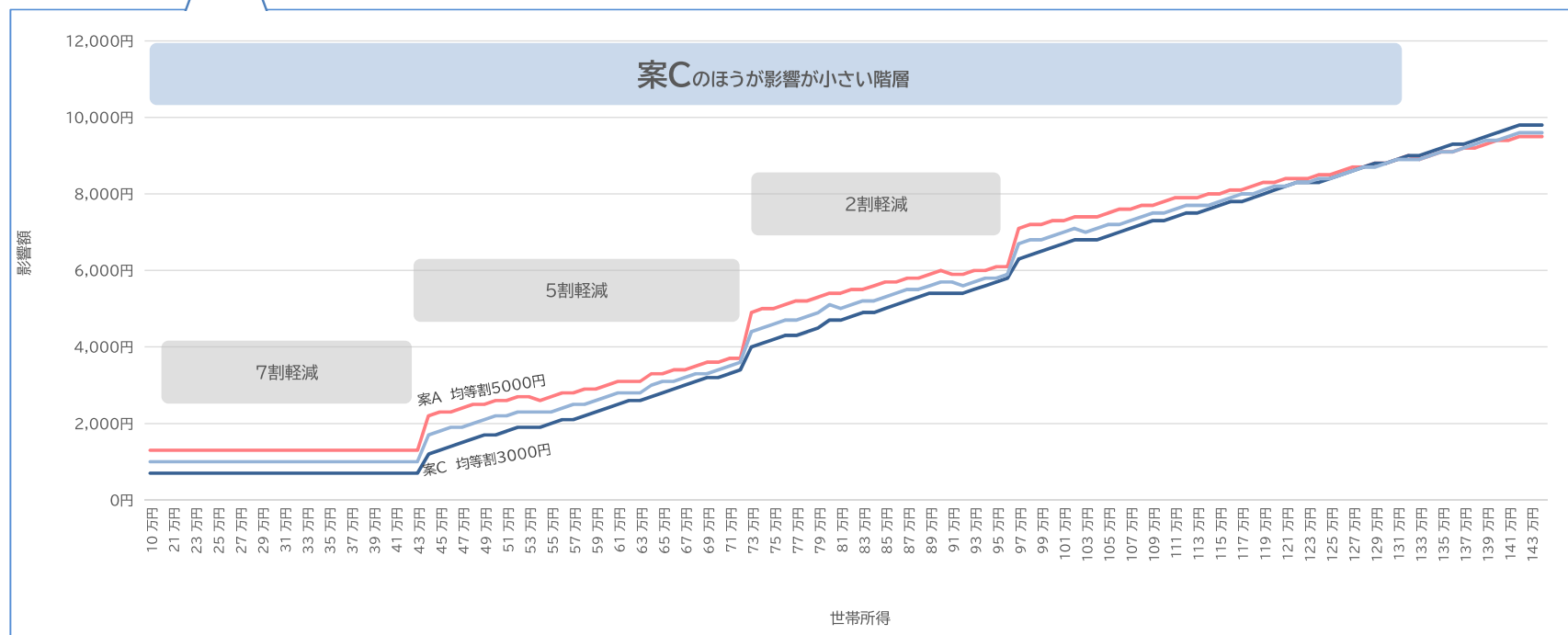
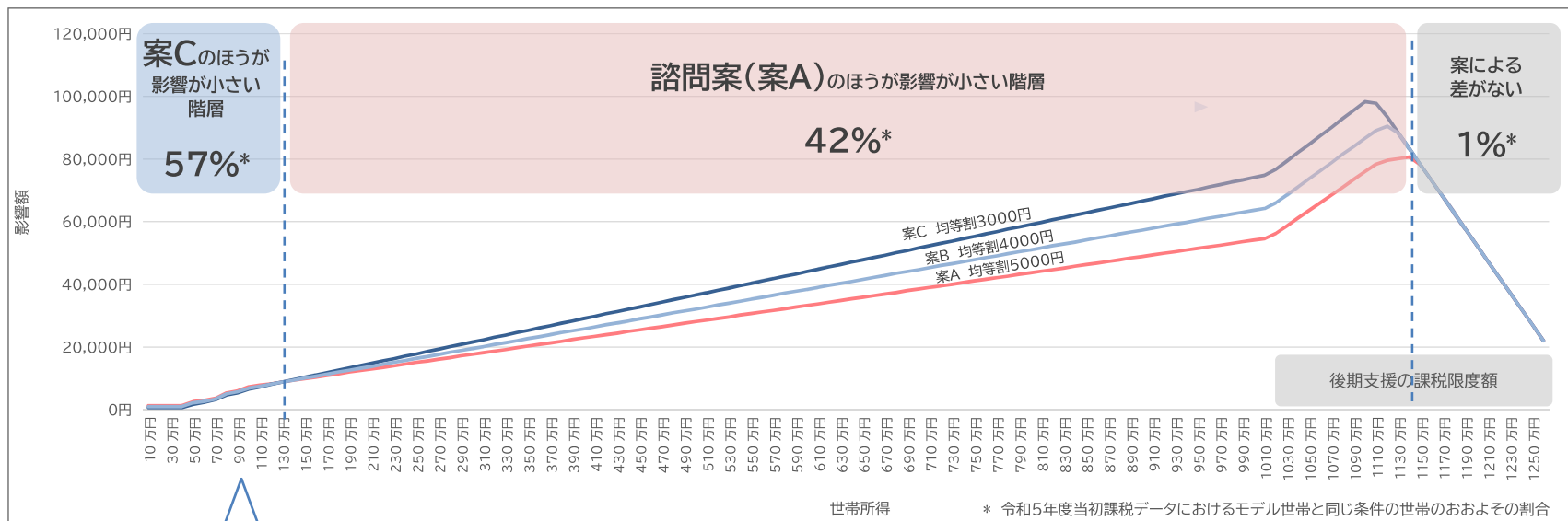


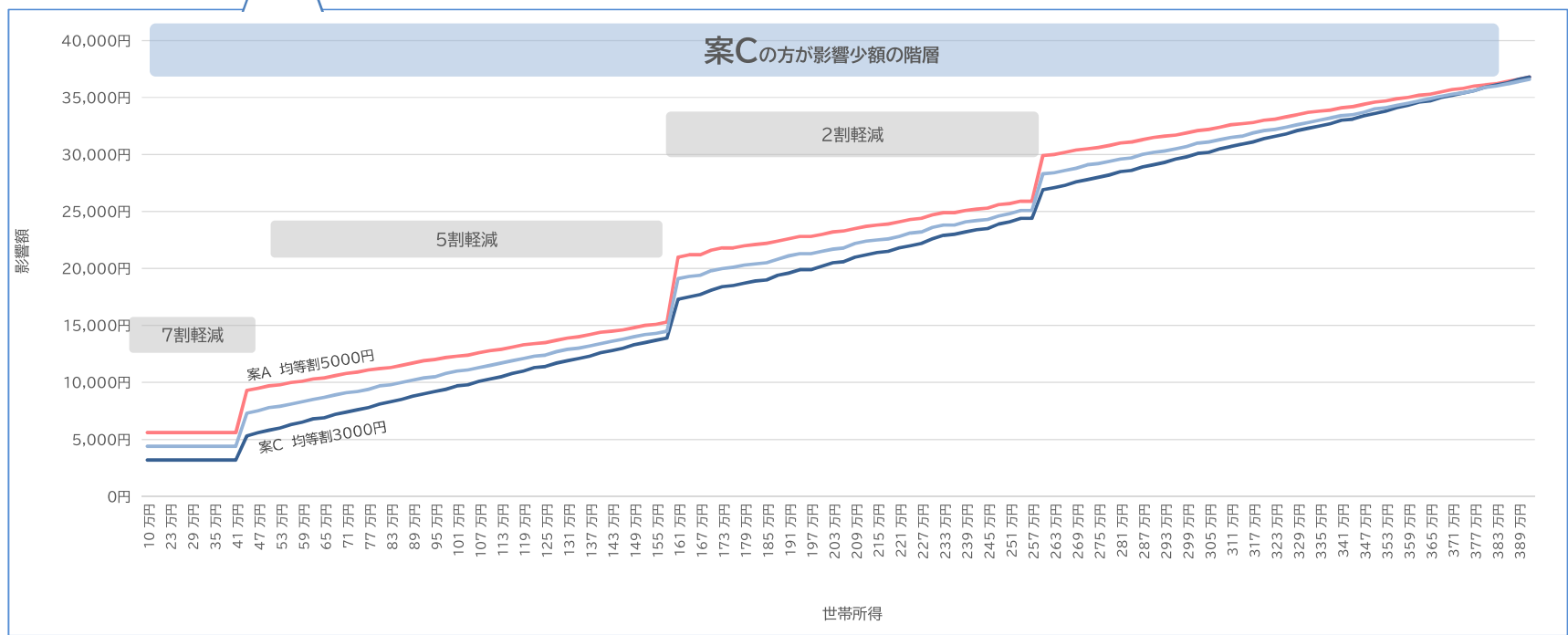
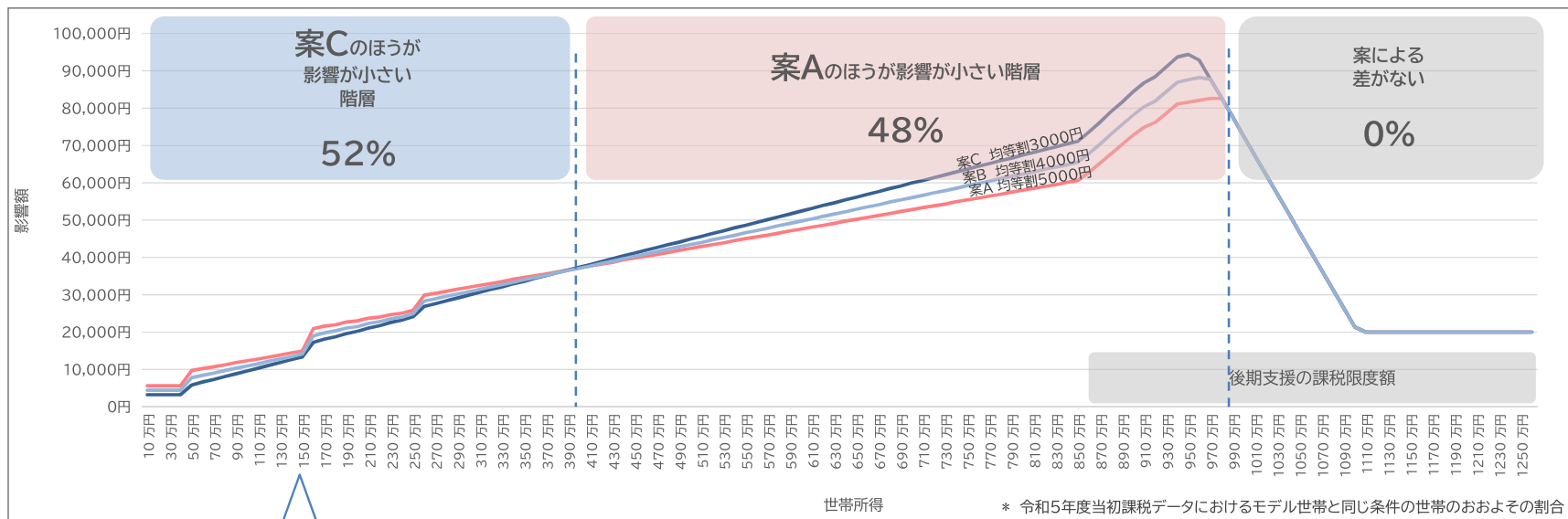
モデル世帯における 所得階層別の影響額(改定案別)

項番	世帯の課税所得	給与収入(目安)	所得階層の概要	現行		影響額(=案-現行)								
						諮問案(案A) 所得割 + 0.52% 均等割 + 5,000円		案B 所得割 + 0.63% 均等割 + 4,000円		案C 所得割 + 0.75% 均等割 + 3,000円				
				世帯課税額	収入に占める割合	世帯課税額	収入に占める割合	世帯課税額	収入に占める割合	世帯課税額	収入に占める割合			
① 30代主・単身世帯	(1)	430,000円	980,000円	7割軽減の上限	11,300円	1.15%	1,300円	0.10%	1,000円	0.10%	案Aより600円低い	700円	0.07%	案Cのほうが影響が小さい
	(2)	720,000円	1,270,000円	5割軽減の上限	39,300円	3.09%	3,700円	0.29%	3,600円	0.28%		3,400円	0.27%	
	(3)	965,000円	1,515,000円	2割軽減の上限	68,100円	4.50%	6,100円	0.40%	5,900円	0.39%		5,700円	0.38%	
	(4)	1,556,045円	2,337,207円	モデル平均所得	117,300円	5.02%	10,100円	0.43%	10,400円	0.44%		10,700円	0.46%	
	(5)	3,000,000円	4,300,000円	固定値	219,100円	5.10%	17,700円	0.41%	19,500円	0.45%	案Aより600円高い	21,600円	0.50%	
	(6)	6,000,000円	7,888,889円	固定値	430,600円	5.46%	33,300円	0.42%	38,400円	0.49%		44,100円	0.56%	
	(7)	11,133,000円	13,083,000円	案Aの限度額到達	773,200円	5.91%	79,300円	0.61%	90,000円	0.69%		96,800円	0.74%	
② (介護2人・子2人) 40-50代主・4人世帯	(1)	430,000円	980,000円	7割軽減の上限	53,200円	5.43%	5,600円	0.45%	4,400円	0.45%	案Aより2,400円低い	3,200円	0.33%	案Cのほうが影響が小さい
	(2)	1,590,000円	2,385,714円	5割軽減の上限	189,700円	7.95%	15,300円	0.64%	14,600円	0.61%		14,000円	0.59%	
	(3)	2,570,000円	3,762,500円	2割軽減の上限	328,300円	8.73%	25,900円	0.69%	25,100円	0.67%		24,400円	0.65%	
	(4)	3,000,000円	4,300,000円	固定値	401,300円	9.33%	32,000円	0.74%	30,800円	0.72%		29,900円	0.70%	
	(5)	6,000,000円	7,888,889円	固定値	662,300円	8.40%	47,600円	0.60%	49,700円	0.63%	案Aより9,300円高い	52,400円	0.66%	
	(6)	7,926,281円	9,876,281円	モデル平均所得	829,800円	8.40%	57,500円	0.58%	61,800円	0.63%		66,800円	0.68%	
	(7)	9,559,000円	11,509,000円	案Aの限度額到達	945,100円	8.21%	81,900円	0.71%	87,900円	0.76%		94,900円	0.82%	
③ 70代主・2人世帯	(1)	430,000円	1,530,000円	7割軽減の上限	22,700円	2.32%	2,600円	0.20%	2,000円	0.20%	案Aより1,200円低い	1,400円	0.14%	案Cのほうが影響が小さい
	(2)	1,010,000円	2,110,000円	5割軽減の上限	78,800円	5.05%	7,300円	0.47%	7,000円	0.45%		6,700円	0.43%	
	(3)	1,500,000円	2,600,000円	2割軽減の上限	136,200円	6.03%	12,400円	0.55%	12,000円	0.53%		11,600円	0.51%	
	(4)	3,000,000円	4,336,000円	固定値	257,100円	5.98%	22,000円	0.51%	22,800円	0.53%		23,900円	0.56%	
	(5)	4,181,777円	5,726,000円	モデル平均所得	340,400円	5.89%	28,100円	0.49%	30,200円	0.52%		32,700円	0.57%	
	(6)	6,000,000円	7,848,000円	固定値	468,600円	5.94%	37,600円	0.48%	41,700円	0.53%	案Aより4,600円高い	46,400円	0.59%	
	(7)	10,554,000円	12,509,000円	案Aの限度額到達	771,100円	6.17%	79,800円	0.64%	89,000円	0.71%		98,900円	0.79%	

モデル世帯における 所得階層別の影響額 ① 30代主・単身世帯



モデル世帯における 所得階層別の影響額 ② 40-50代主・4人世帯(介護2人・子2人)



モデル世帯における 所得階層別の影響額 ③ 70代主・2人世帯

