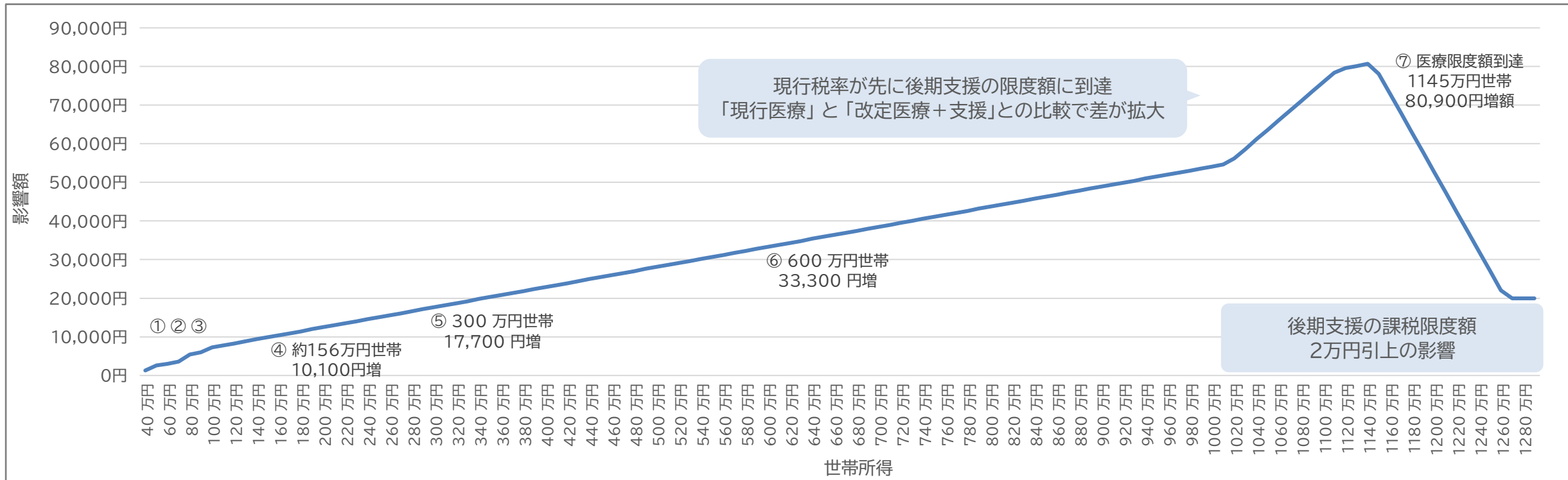


モデル世帯における 所得階層別の影響額 ① 30代主・単身世帯



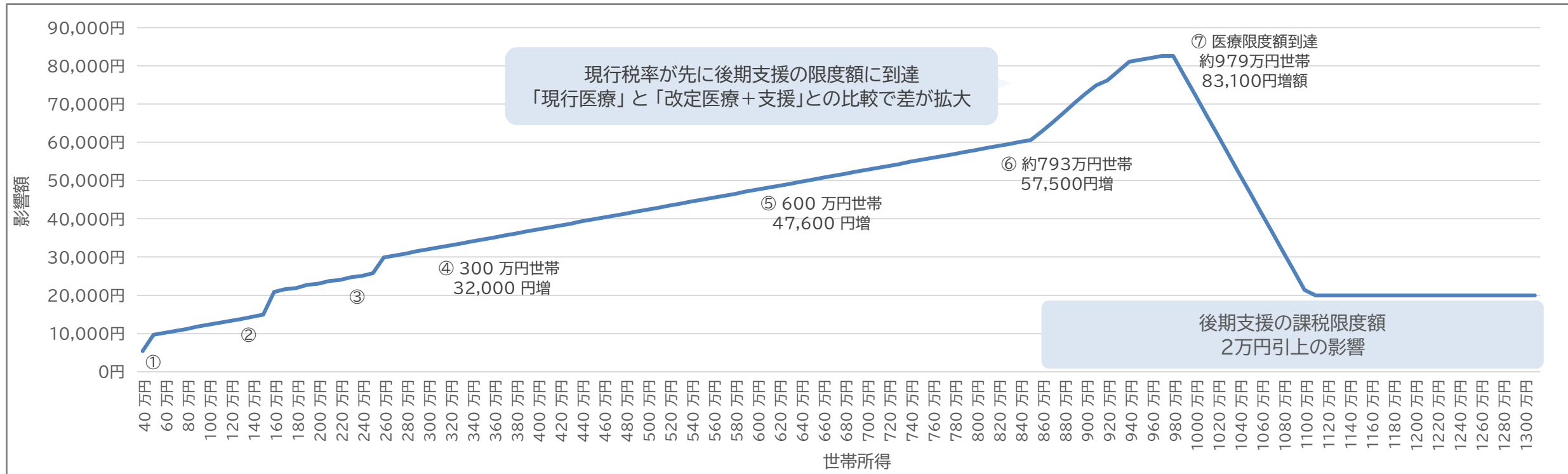
項番	世帯の課税所得	給与収入(目安)	所得階層の概要	現行		改定案		影響額(=改定案-現行)	
				世帯課税額	収入に占める割合	世帯課税額	収入に占める割合	世帯課税額	収入に占める割合
①	430,000円	980,000円	7割軽減の上限	11,300円	1.15%	12,600円	1.29%	1,300円	0.13%
②	720,000円	1,270,000円	5割軽減の上限	39,300円	3.09%	43,000円	3.39%	3,700円	0.29%
③	965,000円	1,515,000円	2割軽減の上限	68,100円	4.50%	74,200円	4.90%	6,100円	0.40%
④	1,556,045円	2,337,207円	モデル平均所得	117,300円	5.02%	127,400円	5.45%	10,100円	0.43%
⑤	3,000,000円	4,300,000円	固定値	219,100円	5.10%	236,800円	5.51%	17,700円	0.41%
⑥	6,000,000円	7,888,889円	固定値	430,600円	5.46%	463,900円	5.88%	33,300円	0.42%
⑦	11,445,000円	13,395,000円	限度額到達	789,100円	5.89%	870,000円	6.49%	80,900円	0.60%

*税率等改定案(所得割率0.52%(医療0.52%、支援0%、介護0%)、均等割額5000円(医療3600円、支援700円、介護700円)引上)による令和5年度当初賦課ベースの試算

*モデル世帯①の設定:世帯主は国保被保険者で(擬制世帯主ではない)、給与所得者等は1人。モデル平均所得は、所得0円世帯を除いた値。

*世帯の課税所得は、国保税所得割に反映される所得の合計であり、擬制世帯主や国保以外の世帯員の所得を含まず、非自発的失業者軽減適用により算定から除かれる7割分の所得も含まれない。(総所得金額等)

モデル世帯における 所得階層別の影響額 ② 40-50代主・4人世帯(介護2人・子2人)



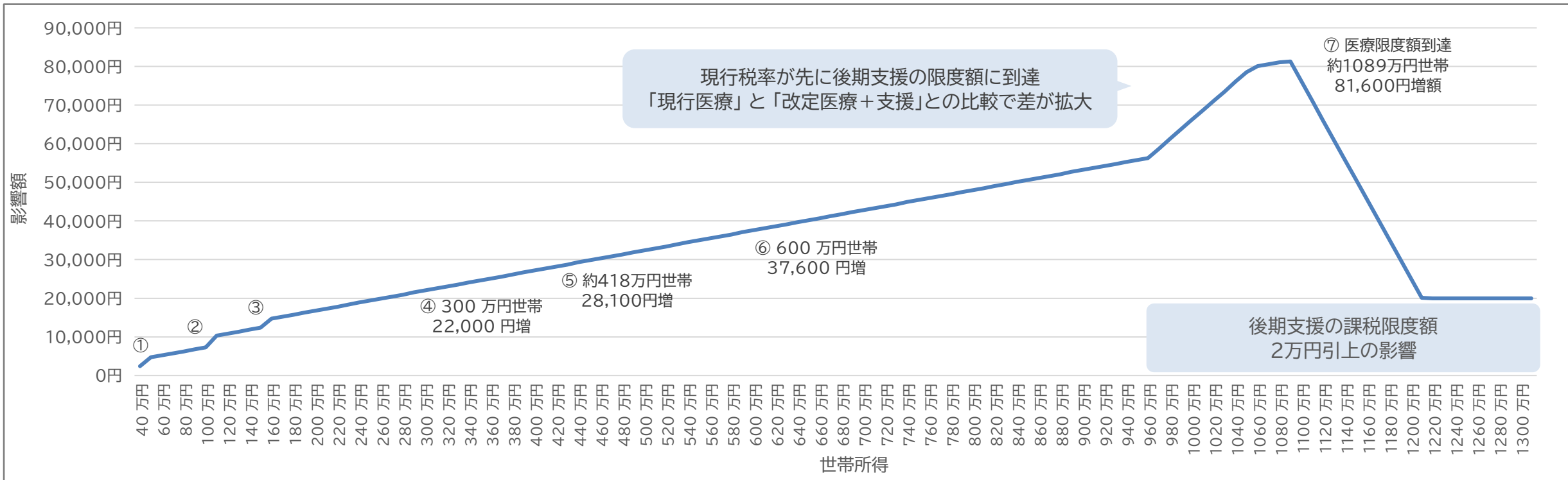
項番	世帯の課税所得	給与収入(目安)	所得階層の概要	現行		改定案		影響額(=改定案-現行)	
				世帯課税額	収入に占める割合	世帯課税額	収入に占める割合	世帯課税額	収入に占める割合
①	430,000 円	980,000 円	7割軽減の上限	53,200 円	5.43%	58,800 円	6.00%	5,600 円	0.57%
②	1,590,000 円	2,385,714 円	5割軽減の上限	189,700 円	7.95%	205,000 円	8.59%	15,300 円	0.64%
③	2,570,000 円	3,762,500 円	2割軽減の上限	328,300 円	8.73%	354,200 円	9.41%	25,900 円	0.69%
④	3,000,000 円	4,300,000 円	固定値	401,300 円	9.33%	433,300 円	10.08%	32,000 円	0.74%
⑤	6,000,000 円	7,888,889 円	固定値	662,300 円	8.40%	709,900 円	9.00%	47,600 円	0.60%
⑥	7,926,281 円	9,876,281 円	モデル平均所得	829,800 円	8.40%	887,300 円	8.98%	57,500 円	0.58%
⑦	9,790,000 円	11,740,000 円	限度額到達	956,900 円	8.15%	1,040,000 円	8.86%	83,100 円	0.71%

*税率等改定案(所得割率0.52%(医療0.52%、支援0%、介護0%)、均等割額5000円(医療3600円、支援700円、介護700円)引上)による令和5年度当初賦課ベースの試算

*モデル世帯②の設定:世帯主は国保被保険者で(擬制世帯主ではない)、給与所得者等は1人。介護分は2人。子は6~18歳。モデル平均所得は、所得0円世帯を除いた値。

*世帯の課税所得は、国税所得割に反映される所得の合計であり、擬制世帯主や国保以外の世帯員の所得を含まず、非自発的失業者軽減適用により算定から除かれる7割分の所得も含まれない。(総所得金額等)

モデル世帯における 所得階層別の影響額 ③ 70代主・2人世帯



項番	世帯の課税所得	年金収入 (目安)	所得階層の概要	現行		改定案		影響額 (= 改定案 - 現行)	
				世帯課税額	収入に占める割合	世帯課税額	収入に占める割合	世帯課税額	収入に占める割合
①	430,000 円	1,530,000 円	7割軽減の上限	22,700 円	2.32%	25,300 円	2.58%	2,600 円	0.27%
②	1,010,000 円	2,110,000 円	5割軽減の上限	78,800 円	5.05%	86,100 円	5.52%	7,300 円	0.47%
③	1,500,000 円	2,600,000 円	2割軽減の上限	136,200 円	6.03%	148,600 円	6.58%	12,400 円	0.55%
④	3,000,000 円	4,336,000 円	固定値	257,100 円	5.98%	279,100 円	6.49%	22,000 円	0.51%
⑤	4,181,777 円	5,726,000 円	モデル平均所得	340,400 円	5.89%	368,500 円	6.38%	28,100 円	0.49%
⑥	6,000,000 円	7,848,000 円	固定値	468,600 円	5.94%	506,200 円	6.42%	37,600 円	0.48%
⑦	10,893,000 円	12,848,000 円	限度額到達	788,400 円	6.14%	870,000 円	6.77%	81,600 円	0.64%

* 税率等改定案(所得割率0.52%(医療0.52%、支援0%、介護0%)、均等割額5000円(医療3600円、支援700円、介護700円)引上)による令和5年度当初賦課ベースの試算

* モデル世帯③の設定: 世帯主は国保被保険者で(擬制世帯主ではない)、給与所得者は1人(年金所得)。モデル平均所得は、所得0円世帯を除いた値。

* 世帯の課税所得は、国保税所得割に反映される所得の合計であり、擬制世帯主や国保以外の世帯員の所得を含まず、非自発的失業者軽減適用により算定から除かれる7割分の所得も含まれない。(総所得金額等)