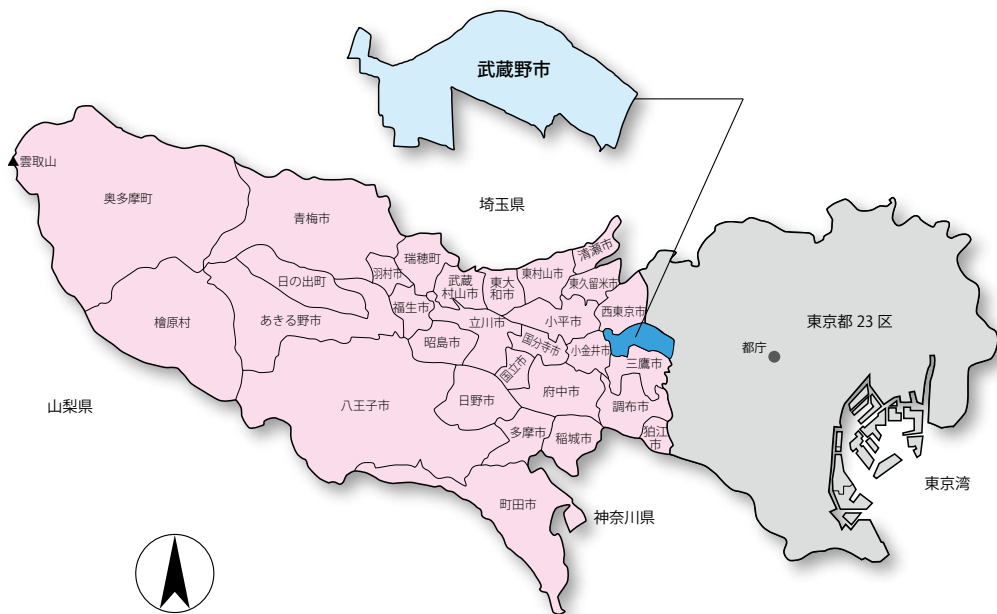


# 市 勢

## 1 自然条件



**1 位 置** 東京都特別区の西部に接し、新宿(都庁)から約12kmの西方、東経139度34分10秒、北緯35度42分53秒(市役所)の地点に位置する。

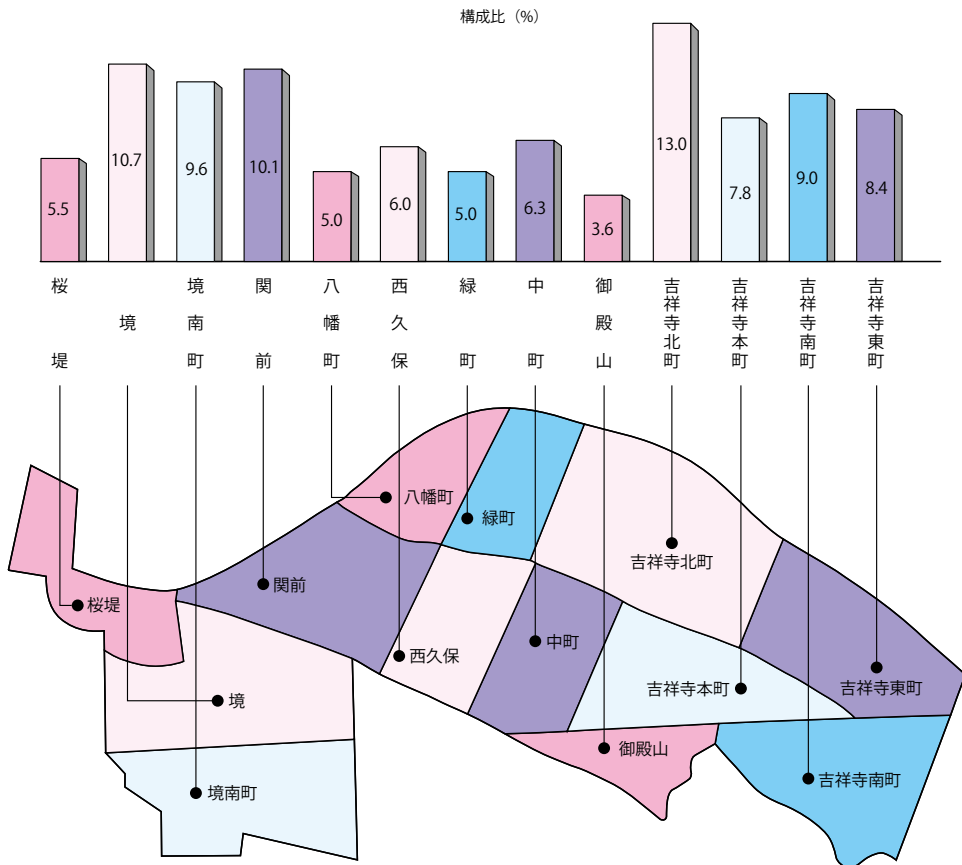
**2 地 勢**

標 高 50m ~ 65m(市役所56.98m)  
広がり 東西6.4km  
南北3.1km  
地 形 総体的に平坦  
地 質 ローム質(火山灰質)土壌

**3 面 積** 本市の面積は10.98km<sup>2</sup>である。全国で一番広い市は岐阜県高山市で2,177.61km<sup>2</sup>、一番狭い市は埼玉県蕨市で5.11km<sup>2</sup>である。

(注) 1 令和4年10月1日現在の市について、令和3年10月1日現在の面積を記載。  
2 特別区は除く。

## 4 町別面積



町名	面積 (km <sup>2</sup> )		町名	面積 (km <sup>2</sup> )	
	小数点第2位	小数点第4位		小数点第2位	小数点第4位
吉祥寺東町	0.92	0.9196	緑町	0.54	0.5481
吉祥寺南町	0.99	0.9848	八幡町	0.55	0.5442
御殿山	0.40	0.4001	関前	1.10	1.1053
吉祥寺本町	0.86	0.8590	境	1.17	1.1792
吉祥寺北町	1.44	1.4289	境南町	1.05	1.0565
中町	0.70	0.6959	桜堤	0.61	0.6035
西久保	0.65	0.6548	<b>計</b>	<b>10.98</b>	<b>10.9800</b>

(注)国土地理院、令和4年10月1日現在「全国都道府県市区町村別面積調」

## 5 気 象

### 気温・風速・湿度・降水量・天気日数の推移

月	気 温 (°C)			風速 (m/s)	湿度 (%)	降水量 (mm)	天 気 日 数			雪	雷
	平 均	最 高	最 低				晴	曇	雨		
4年	16.0	37.7	-4.7	0.9	72.0	1,432.3	197	133	35	6	14
1	3.7	12.1	-4.7	1.0	55.8	20.0	26	4	1	2	-
2	4.2	17.2	-4.2	0.9	57.2	62.6	20	7	1	3	-
3	10.6	23.9	-0.7	0.9	62.3	113.4	22	7	2	1	2
4	15.3	28.3	2.1	1.0	73.8	197.6	10	17	3	-	-
5	18.8	31.0	8.2	0.9	70.7	127.6	14	12	5	-	1
6	23.4	37.2	14.4	0.7	74.3	79.2	16	12	2	-	2
7	27.8	37.2	21.9	0.9	81.4	158.4	12	11	8	-	3
8	27.8	37.7	19.7	0.8	81.2	146.0	13	15	3	-	3
9	24.5	31.8	16.3	0.9	82.2	280.4	12	16	2	-	3
10	16.5	29.0	6.7	1.1	78.6	117.9	13	15	3	-	-
11	13.6	22.7	6.1	1.2	74.4	75.2	19	9	2	-	-
12	6.3	15.1	-2.2	0.8	68.8	54.0	20	8	3	-	-

- (注) 1 観測場所 成蹊気象観測所(成蹊学園)  
 2 観測時刻 午前9時。  
 3 最高・最低はその月(年)の極値で平均値ではない。  
 4 雪・雷の日数は、観測時刻によらない。  
 5 風速は午前9時の10分間平均風速。

## 6 氷霜日数の推移

年	結 氷 の 日					降 霜 の 日					
	1月	2月	3月	12月	計	1月	2月	3月	11月	12月	計
25	20	13	-	8	41	15	7	1	6	20	49
26	20	11	2	14	47	22	6	3	-	17	48
27	15	11	1	-	27	18	14	2	1	10	45
28	14	4	-	3	21	22	14	2	1	15	54
29	13	6	-	11	30	23	9	4	2	14	52
30	15	10	-	3	28	12	10	-	-	7	29
元(31)	11	2	-	-	13	17	7	1	1	-	26
2	-	3	-	7	10	4	1	-	-	8	13
3	12	7	-	6	25	6	3	-	-	11	20
4	16	12	-	3	31	12	12	-	-	12	36

資料：成蹊気象観測所

(注) 結氷は観測露場で見られた日数、降霜は成蹊学園周辺で見られた日数。

## 7 武蔵野市から東京タワー、富士山の見えた日数

年	東京タワー（東方約17km）	富士山（西方約83km）
25	295	123
26	270	138
27	257	121
28	268	116
29	289	135
30	300	135
元（31）	288	122
2	290	131
3	302	155
4	318	140
（月別）	4年1月・・・29 7月・・・27 2月・・・26 8月・・・25 3月・・・28 9月・・・27 4月・・・26 10月・・・26 5月・・・25 11月・・・28 6月・・・23 12月・・・28	4年1月・・・24 7月・・・5 2月・・・19 8月・・・4 3月・・・11 9月・・・4 4月・・・8 10月・・・15 5月・・・10 11月・・・16 6月・・・4 12月・・・20

資料：成蹊気象観測所

（注）1 午前9時の目視観測による。

2 令和4年の数値は、速報値であり後日公表される数値と相違する場合がある。

## 8 武蔵野市における桜（ソメイヨシノ）の開花日

年	25	26	27	28	29	30	元	2	3	4
開花日	3月18日	3月28日	3月26日	3月23日	3月24日	3月22日	3月23日	3月19日	3月18日	3月24日

資料：成蹊気象観測所

（注）開花日は成蹊学園内の標準木が二分咲きとなった日。

# 2人口

## 1 人口及び世帯数の推移

（各年1.1）

年	世帯数	男	女	総人口
26	73,085	67,532	72,995	140,527
27	73,913	68,282	73,856	142,138
28	74,684	68,760	74,502	143,262
29	75,240	69,047	74,917	143,964
30	75,921	69,494	75,408	144,902
31	76,765	70,120	76,279	146,399
2	77,313	70,341	76,530	146,871
3	77,854	70,626	77,017	147,643
4	78,187	70,796	77,229	148,025
5	78,281	70,860	77,104	147,964

（注）1 人口は住民基本台帳による。

2 平成25年から外国人住民を含む。

## 2 町丁目別、男女別人口及び世帯数

(5.1.1)

町丁目	世帯数	人 口			町丁目	世帯数	人 口		
		男	女	計			男	女	計
<b>吉祥寺東町</b>	<b>7,119</b>	<b>6,186</b>	<b>6,754</b>	<b>12,940</b>	<b>緑 町</b>	<b>4,074</b>	<b>3,866</b>	<b>4,481</b>	<b>8,347</b>
1丁目	1,961	1,541	1,597	3,138	1丁目	1,131	1,117	1,134	2,251
2丁目	2,573	2,231	2,501	4,732	2丁目	2,602	2,425	2,978	5,403
3丁目	1,780	1,676	1,825	3,501	3丁目	341	324	369	693
4丁目	805	738	831	1,569	<b>八 幡 町</b>	<b>2,021</b>	<b>2,201</b>	<b>2,244</b>	<b>4,445</b>
<b>吉祥寺南町</b>	<b>7,490</b>	<b>6,335</b>	<b>6,895</b>	<b>13,230</b>	1丁目	639	651	652	1,303
1丁目	1,235	1,030	1,187	2,217	2丁目	243	349	325	674
2丁目	1,630	1,285	1,417	2,702	3丁目	686	732	778	1,510
3丁目	2,004	1,723	1,908	3,631	4丁目	453	469	489	958
4丁目	1,670	1,474	1,580	3,054	<b>関 前</b>	<b>4,680</b>	<b>4,707</b>	<b>4,833</b>	<b>9,540</b>
5丁目	951	823	803	1,626	1丁目	238	239	240	479
<b>御 殿 山</b>	<b>2,382</b>	<b>2,024</b>	<b>2,244</b>	<b>4,268</b>	2丁目	1,186	1,229	1,238	2,467
1丁目	1,295	1,046	1,226	2,272	3丁目	1,518	1,635	1,672	3,307
2丁目	1,087	978	1,018	1,996	4丁目	791	775	798	1,573
<b>吉祥寺本町</b>	<b>7,178</b>	<b>5,513</b>	<b>6,186</b>	<b>11,699</b>	5丁目	947	829	885	1,714
1丁目	1,347	1,011	1,000	2,011	<b>境</b>	<b>8,591</b>	<b>7,868</b>	<b>8,473</b>	<b>16,341</b>
2丁目	1,911	1,306	1,448	2,754	1丁目	2,091	1,692	1,840	3,532
3丁目	1,779	1,417	1,580	2,997	2丁目	2,313	2,076	2,287	4,363
4丁目	2,141	1,779	2,158	3,937	3丁目	913	965	995	1,960
<b>吉祥寺北町</b>	<b>7,894</b>	<b>7,897</b>	<b>8,503</b>	<b>16,400</b>	4丁目	962	936	1,007	1,943
1丁目	2,062	1,821	1,982	3,803	5丁目	2,312	2,199	2,344	4,543
2丁目	1,385	1,363	1,473	2,836	<b>境 南 町</b>	<b>8,234</b>	<b>7,089</b>	<b>8,048</b>	<b>15,137</b>
3丁目	1,918	2,044	2,101	4,145	1丁目	1,290	1,160	1,283	2,443
4丁目	1,737	1,804	2,013	3,817	2丁目	2,780	2,298	2,875	5,173
5丁目	792	865	934	1,799	3丁目	1,422	1,256	1,332	2,588
<b>中 町</b>	<b>7,958</b>	<b>6,973</b>	<b>7,654</b>	<b>14,627</b>	4丁目	1,517	1,302	1,410	2,712
1丁目	2,094	1,601	1,969	3,570	5丁目	1,225	1,073	1,148	2,221
2丁目	2,579	2,187	2,269	4,456	<b>桜 堤</b>	<b>3,933</b>	<b>4,343</b>	<b>4,714</b>	<b>9,057</b>
3丁目	3,285	3,185	3,416	6,601	1丁目	1,446	1,356	1,496	2,852
<b>西 久 保</b>	<b>6,727</b>	<b>5,858</b>	<b>6,075</b>	<b>11,933</b>	2丁目	1,973	2,468	2,666	5,134
1丁目	1,329	1,205	1,329	2,534	3丁目	514	519	552	1,071
2丁目	2,622	2,251	2,255	4,506					
3丁目	2,776	2,402	2,491	4,893	<b>合 計</b>	<b>78,281</b>	<b>70,860</b>	<b>77,104</b>	<b>147,964</b>

(注) 人口は住民基本台帳による。(外国人住民を含む)

### 3 年齡別、男女別人口

年 齡	男	女	計
<b>0～4 歲</b>	<b>2,801</b>	<b>2,662</b>	<b>5,463</b>
0	547	520	1,067
1	576	535	1,111
2	549	536	1,085
3	532	512	1,044
4	597	559	1,156
<b>5～9 歲</b>	<b>3,266</b>	<b>3,047</b>	<b>6,313</b>
5	631	580	1,211
6	674	605	1,279
7	664	611	1,275
8	651	643	1,294
9	646	608	1,254
<b>10～14 歲</b>	<b>3,012</b>	<b>2,807</b>	<b>5,819</b>
10	603	574	1,177
11	638	582	1,220
12	605	558	1,163
13	542	550	1,092
14	624	543	1,167
<b>15～19 歲</b>	<b>2,834</b>	<b>2,839</b>	<b>5,673</b>
15	571	557	1,128
16	582	546	1,128
17	565	496	1,061
18	530	579	1,109
19	586	661	1,247
<b>20～24 歲</b>	<b>3,821</b>	<b>3,925</b>	<b>7,746</b>
20	636	649	1,285
21	714	708	1,422
22	717	778	1,495
23	858	885	1,743
24	896	905	1,801
<b>25～29 歲</b>	<b>4,860</b>	<b>4,992</b>	<b>9,852</b>
25	942	985	1,927
26	930	1,033	1,963
27	965	975	1,940
28	1,016	1,007	2,023
29	1,007	992	1,999

年 齡	男	女	計
<b>30～34 歲</b>	<b>4,924</b>	<b>4,954</b>	<b>9,878</b>
30	990	1,000	1,990
31	1,017	994	2,011
32	971	1,018	1,989
33	910	932	1,842
34	1,036	1,010	2,046
<b>35～39 歲</b>	<b>5,370</b>	<b>5,371</b>	<b>10,741</b>
35	1,021	1,030	2,051
36	1,053	1,014	2,067
37	1,073	1,096	2,169
38	1,052	1,107	2,159
39	1,171	1,124	2,295
<b>40～44 歲</b>	<b>5,542</b>	<b>5,744</b>	<b>11,286</b>
40	1,059	1,089	2,148
41	1,070	1,180	2,250
42	1,134	1,120	2,254
43	1,117	1,143	2,260
44	1,162	1,212	2,374
<b>45～49 歲</b>	<b>5,806</b>	<b>6,095</b>	<b>11,901</b>
45	1,064	1,155	2,219
46	1,164	1,203	2,367
47	1,126	1,206	2,332
48	1,234	1,263	2,497
49	1,218	1,268	2,486
<b>50～54 歲</b>	<b>5,722</b>	<b>6,076</b>	<b>11,798</b>
50	1,216	1,273	2,489
51	1,178	1,324	2,502
52	1,097	1,159	2,256
53	1,087	1,165	2,252
54	1,144	1,155	2,299
<b>55～59 歲</b>	<b>4,925</b>	<b>5,134</b>	<b>10,059</b>
55	1,168	1,198	2,366
56	776	860	1,636
57	1,072	1,098	2,170
58	982	1,037	2,019
59	927	941	1,868

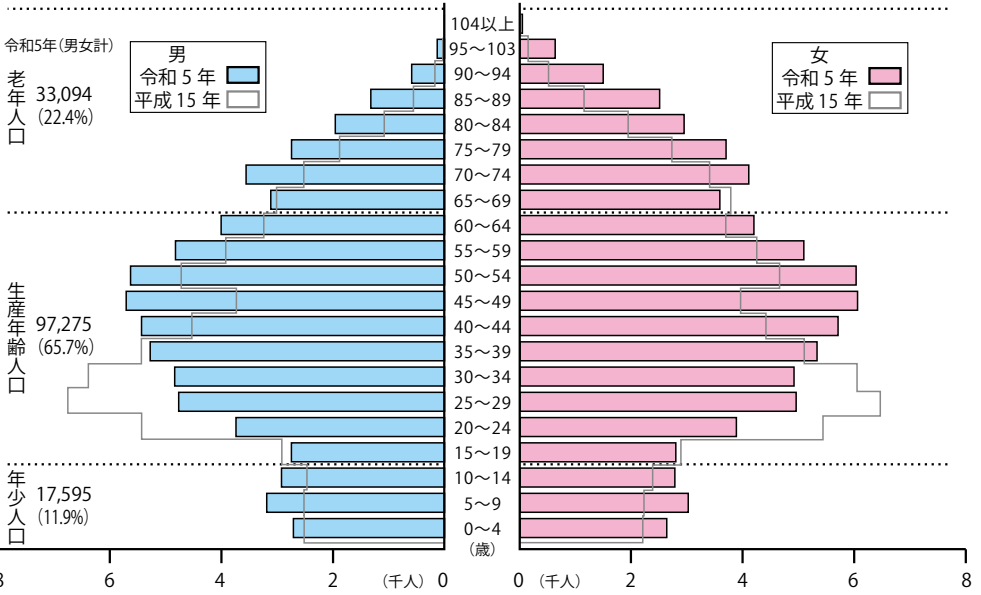
年 齢	男	女	計	年 齢	男	女	計
<b>60～64 歳</b>	<b>4,112</b>	<b>4,229</b>	<b>8,341</b>	<b>90～94 歳</b>	<b>630</b>	<b>1,527</b>	<b>2,157</b>
60	861	915	1,776	90	200	386	586
61	798	868	1,666	91	150	362	512
62	825	866	1,691	92	108	304	412
63	809	812	1,621	93	103	259	362
64	819	768	1,587	94	69	216	285
<b>65～69 歳</b>	<b>3,199</b>	<b>3,619</b>	<b>6,818</b>	<b>95～103 歳</b>	<b>152</b>	<b>651</b>	<b>803</b>
65	652	762	1,414	95	48	185	233
66	647	719	1,366	96	38	128	166
67	649	759	1,408	97	23	117	140
68	608	681	1,289	98	14	74	88
69	643	698	1,341	99	15	52	67
<b>70～74 歳</b>	<b>3,656</b>	<b>4,147</b>	<b>7,803</b>	100	6	33	39
70	650	767	1,417	101	4	34	38
71	684	731	1,415	102	3	18	21
72	712	785	1,497	103	1	10	11
73	803	948	1,751	<b>104 歳以上</b>	<b>—</b>	<b>16</b>	<b>16</b>
74	807	916	1,723	不詳者	—	—	—
<b>75～79 歳</b>	<b>2,826</b>	<b>3,737</b>	<b>6,563</b>	<b>合計</b>	<b>70,860</b>	<b>77,104</b>	<b>147,964</b>
75	833	996	1,829				
76	501	688	1,189				
77	457	587	1,044				
78	475	712	1,187				
79	560	754	1,314				
<b>80～84 歳</b>	<b>2,033</b>	<b>2,992</b>	<b>5,025</b>				
80	502	712	1,214				
81	450	656	1,106				
82	422	600	1,022				
83	315	518	833				
84	344	506	850				
<b>85～89 歳</b>	<b>1,369</b>	<b>2,540</b>	<b>3,909</b>				
85	314	604	918				
86	286	481	767				
87	314	537	851				
88	265	479	744				
89	190	439	629				



(注) 人口は住民基本台帳による。(外国人住民を含む)

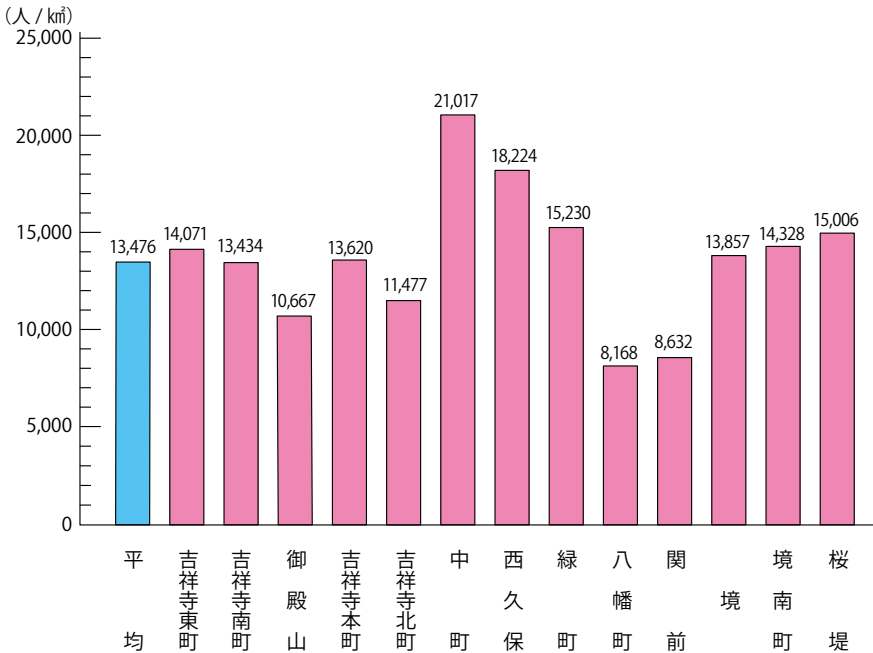
## 4 人口ピラミッド

(各年 1.1)



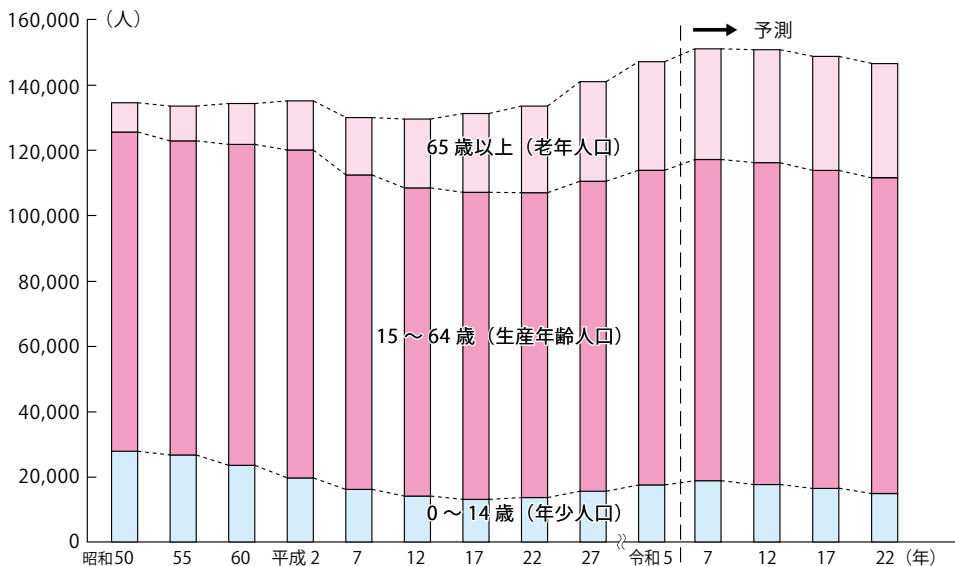
## 5 町別人口密度

(5.1.1)





## 6 年 齡 3 区 分 別 人 口 の 推 移 及 び 予 測 人 口



(注) 令和4年までは各年1月1日の人口。

## 7 年 齡 ( 5 歳 階 級 ) 別 予 測 人 口

(各年10.1)

年 齢	令和 7 (2025) 年			令和 12 (2030) 年			令和 17 (2035) 年			令和 22 (2040) 年		
	男	女	計	男	女	計	男	女	計	男	女	計
0 ~ 4 歳	2,911	2,733	5,644	2,697	2,535	5,232	2,559	2,406	4,965	2,415	2,275	4,690
5 ~ 9	3,130	2,910	6,040	2,947	2,751	5,698	2,703	2,533	5,236	2,558	2,404	4,962
10 ~ 14	3,325	3,158	6,483	3,115	2,944	6,059	2,917	2,752	5,669	2,705	2,550	5,255
15 ~ 19	3,278	3,416	6,694	3,674	3,657	7,331	3,323	3,238	6,561	3,092	2,963	6,055
20 ~ 24	4,133	4,375	8,508	4,177	4,437	8,614	4,330	4,367	8,697	3,694	3,627	7,321
25 ~ 29	4,700	4,661	9,361	4,346	4,470	8,816	4,363	4,559	8,922	4,508	4,515	9,023
30 ~ 34	4,859	4,749	9,608	4,814	4,693	9,507	4,431	4,516	8,947	4,444	4,628	9,072
35 ~ 39	4,821	4,881	9,702	4,721	4,653	9,374	4,750	4,659	9,409	4,413	4,515	8,928
40 ~ 44	5,389	5,673	11,062	4,715	4,871	9,586	4,649	4,643	9,292	4,727	4,673	9,400
45 ~ 49	5,875	6,230	12,105	5,393	5,720	11,113	4,709	4,892	9,601	4,658	4,674	9,332
50 ~ 54	6,000	6,415	12,415	5,797	6,155	11,952	5,314	5,651	10,965	4,665	4,865	9,530
55 ~ 59	5,300	5,468	10,768	5,832	6,238	12,070	5,638	6,010	11,648	5,200	5,566	10,766
60 ~ 64	4,539	4,700	9,239	4,995	5,262	10,257	5,542	6,044	11,586	5,413	5,876	11,289
65 ~ 69	3,703	3,961	7,664	4,288	4,559	8,847	4,729	5,133	9,862	5,238	5,899	11,137
70 ~ 74	3,222	3,655	6,877	3,388	3,813	7,201	3,910	4,389	8,299	4,307	4,951	9,258
75 ~ 79	3,445	4,204	7,649	2,860	3,444	6,304	2,994	3,585	6,579	3,448	4,124	7,572
80 ~ 84	2,173	3,174	5,347	2,787	3,745	6,532	2,331	3,086	5,417	2,423	3,189	5,612
85 ~ 89	1,273	2,268	3,541	1,394	2,416	3,810	1,736	2,773	4,509	1,388	2,187	3,575
90 歳以上	830	2,054	2,884	856	2,096	2,952	915	2,186	3,101	1,063	2,373	3,436
計	72,906	78,685	151,591	72,796	78,459	151,255	71,843	77,422	149,265	70,359	75,854	146,213

資料：東京都(東京都男女年齢別人口の予測)

(注)「東京都男女年齢(5歳階級)別人口の予測」(平成30(2018)年3月)の予測人口を令和元(2019)年5月1日現在の推計人口(「東京都の人口(推計)」)を用いて補正した最新の予測値である。

## 3 産 業

### 1 町別、産業（大分類）別事業所数

(28.6.1)

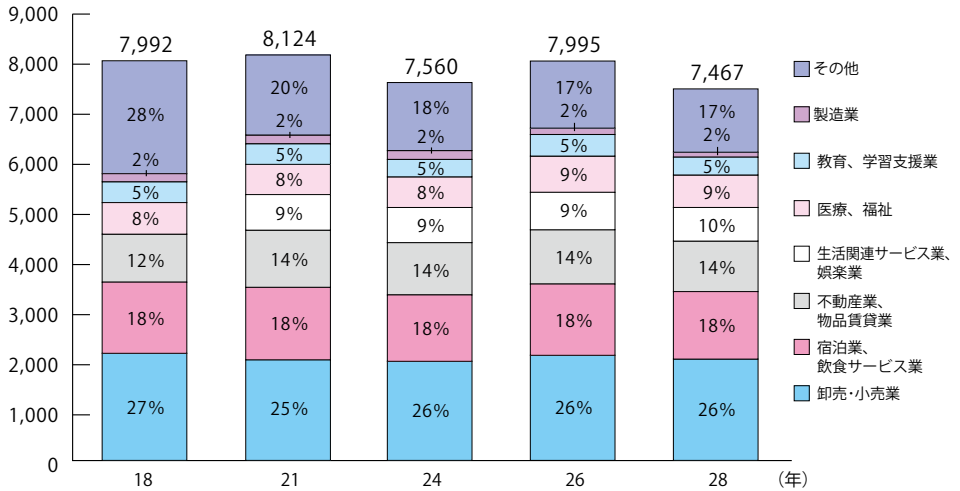
町 名	総 数	農林漁業	建設業	製造業	電気・ガス・ 熱供給・水道業	情 報 通信業	運輸業 郵便業	卸売・ 小売業	金融・ 保険業
吉祥寺東町	282	—	22	6	—	13	4	54	1
吉祥寺南町	1,336	1	25	11	—	32	9	400	13
御 殿 山	167	—	5	3	—	11	—	35	3
吉祥寺本町	2,361	1	40	15	—	38	3	818	47
吉祥寺北町	301	—	14	5	—	11	3	47	1
中 町	802	—	25	18	—	42	4	140	18
西 久 保	420	—	22	17	1	10	2	75	4
緑 町	220	—	10	5	—	5	5	54	1
八 幡 町	96	—	12	7	—	1	3	23	—
関 前	193	1	24	4	—	5	5	33	—
境	536	—	19	16	—	10	1	118	5
境 南 町	653	—	31	11	—	7	8	144	9
桜 堤	100	—	12	2	—	2	2	21	1
<b>計</b>	<b>7,467</b>	<b>3</b>	<b>261</b>	<b>120</b>	<b>1</b>	<b>187</b>	<b>49</b>	<b>1,962</b>	<b>103</b>

町 名	不動産業、 物品賃貸業	学術研究、 専門・技術 サービス業	宿泊業、 飲 食 サービス業	生活関連 サービス業、 娯楽業	教 育、 学習支援業	医療、福祉	複 合 サービス事業	サービス業 (他に分類さ れないもの)
吉祥寺東町	51	24	24	27	21	22	1	12
吉祥寺南町	197	69	272	113	68	75	2	49
御 殿 山	20	7	25	21	19	8	1	9
吉祥寺本町	218	85	493	236	127	170	3	67
吉祥寺北町	56	12	41	37	20	45	1	8
中 町	139	56	151	60	29	86	1	33
西 久 保	58	26	71	41	14	47	1	31
緑 町	27	8	34	18	12	32	—	9
八 幡 町	9	1	4	8	5	17	1	5
関 前	39	3	19	16	8	19	2	15
境	84	24	84	62	23	72	2	16
境 南 町	96	41	94	73	33	81	1	24
桜 堤	16	2	8	12	1	15	2	4
<b>計</b>	<b>1,010</b>	<b>358</b>	<b>1,320</b>	<b>724</b>	<b>380</b>	<b>689</b>	<b>18</b>	<b>282</b>

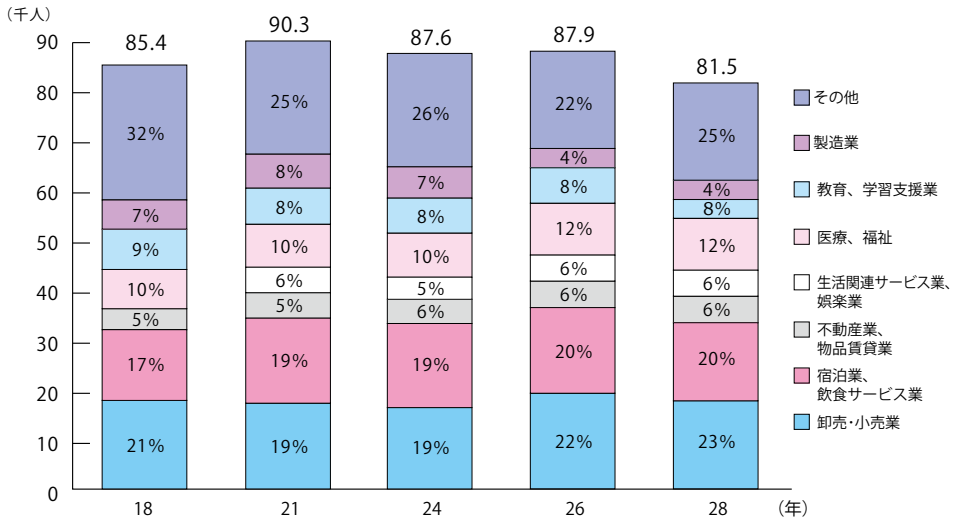
資料：東京都(経済センサス-活動調査結果)

## 2 産業（大分類）別事業所数、従業者数の推移

### ●事業所数



### ●従業者数



資料：東京都「事業者・企業統計調査報告」経済センサス-基礎/活動調査結果」

(注) 1 平成18年まで、事業者・企業統計調査報告より。(平成14年3月改訂の新産業分類)

2 事業所・企業統計調査は、平成21年から経済センサスに統合。

3 平成24年経済センサス-活動調査は、国・地方公共団体の事業所および外国公務に属する事業所は含まない。

4 生活関連サービス業、娯楽業は新産業分類のため平成18年は該当なし。

### 3 農家数、世帯員数及び経営耕地面積の推移

(各年2.1)

年	農家数	世帯員数	販売農家の 農業就業人口	経営耕地面積 (a)
7	93	424	162	4,758
12	88	405	174	4,613
17	82	342	164	4,251
22	79	268	117	4,538
27	68	251	133	4,014
2	59	210	147	2,623

資料：東京都(農林業センサス結果報告)

(注) 1 「農家」とは経営耕地面積10a以上または農産物販売金額15万円以上の農家。

2 「販売農家」とは経営耕地面積30a以上または農産物販売金額51万円以上の農家。

3 「農業就業人口」とは15歳以上の農業世帯員のうち、調査期日前1年間に主として農業に従事した者の人数。

### 4 産業（中分類）別工場数、従業者数の推移

産 業	28.6.1		29.6.1		30.6.1		元 .6.1		2.6.1	
	工場数	従業者数	工場数	従業者数	工場数	従業者数	工場数	従業者数	工場数	従業者数
食料品	3	30	2	11	4	39	4	42	4	33
飲料・たばこ・飼料	—	—	—	—	—	—	—	—	—	—
繊維工業	—	—	—	—	—	—	—	—	—	—
印刷・同関連業	6	94	5	87	6	108	7	117	7	118
化学工業	1	6	—	—	—	—	—	—	—	—
プラスチック製品	—	—	1	9	1	8	—	—	1	4
なめし革・同製品・毛皮	1	7	1	8	1	9	1	9	1	9
窯業・土石製品	1	16	1	16	1	16	1	16	1	15
金属製品	1	5	—	—	1	4	1	4	1	4
はん用機械器具	1	18	1	19	1	20	—	—	1	18
生産用機械器具	3	30	2	22	2	21	1	4	2	22
業務用機械器具	2	27	1	16	1	16	1	15	1	15
電子部品・デバイス・電子回路	3	54	3	55	3	54	2	51	2	49
電気機械器具	4	43	3	45	4	57	5	78	3	39
情報通信機械器具	1	66	—	—	—	—	—	—	—	—
輸送用機械器具	—	—	—	—	—	—	—	—	—	—
その他	2	17	2	11	2	12	2	11	1	7
<b>計</b>	<b>29</b>	<b>413</b>	<b>22</b>	<b>299</b>	<b>27</b>	<b>364</b>	<b>25</b>	<b>347</b>	<b>25</b>	<b>333</b>

資料：東京都「東京の工業-工業統計調査報告」「経済センサス-活動調査」

(注) 1 製造業に属する従業者4人以上の事業所。

## 5 産業（中分類）別商店数、従業者数の推移

調査日 産 業	21.7.1		24.2.1		26.7.1		28.6.1	
	商店数	従業者数	商店数	従業者数	商店数	従業者数	商店数	従業者数
卸 売 業	289	2,369	246	1,850	269	3,294	252	3,518
小 売 業	1,730	15,057	1,724	14,721	1,820	15,797	1,710	15,221
各種商品小売業	6	1,595	3	645	10	1,343	7	1,449
繊維・衣服・身の回品小売業	456	3,266	498	3,418	544	3,326	508	3,313
飲食料品小売業	470	4,925	464	5,720	478	5,848	431	5,330
機械器具小売業	99	716	92	708	96	820	88	777
その他の小売業	685	4,483	631	3,920	654	4,250	635	4,106
無店舗小売業	14	72	36	310	38	210	41	246
計	2,019	17,426	1,970	16,571	2,089	19,091	1,962	18,739

資料：東京都「商業統計調査報告」「経済センサス-基礎/活動調査結果」

(注)平成26年は「経済センサス - 基礎調査」と「商業統計調査」を一体的に同時実施。

## 6 町別商店数、従業者数

(28.6.1)

町 名	卸売業・小売業	
	商店数	従業者数
吉祥寺東町	54	376
吉祥寺南町	400	3,658
御 殿 山	35	181
吉祥寺本町	818	6,835
吉祥寺北町	47	296
中 町	140	2,786
西 久 保	75	422
緑 町	54	509
八 幡 町	23	241
関 前	33	306
境	118	855
境 南 町	144	2,205
桜 堤	21	69
計	1,962	18,739

資料：東京都(経済センサス-活動調査結果)

