




1 各機器と壁面との間の距離については次のとおりです。各番号は、それぞれ図面上の↔の記号の番号に対応します。


①67 c m、②172 c m、③75 c m、④49 c m、⑤34 c m、⑥73 c m

2  で示した什器は、机を示します。

3  で示した什器は、キャビネット又は台を示します。

4  で示した什器は、観音開きのキャビネットを示します。

5  で示した什器は、椅子です。

6  は、コンセントを示します。なお、電源はO A床からの配線により対応することが可能です。

7  は、配電盤を示します。