
武蔵野市のスポーツ・運動 に関するアンケート調査報告書

【速報版】

武蔵野市教育委員会

令和3年3月

目 次

第1章 調査の概要	1
第2章 児童・生徒向け調査の結果	3
1 調査対象の基本属性について	3
2 スポーツの実施状況について	4
3 障害者スポーツとの関わりについて	10
4 スポーツ指導者について	12
第3章 成人等向け調査の結果	13
1 調査対象の基本属性について	13
2 スポーツの実施状況について	14
3 スポーツの観戦状況について	20
4 スポーツを支える活動について	22
5 障害者スポーツについて	23
6 武蔵野市のスポーツを取り巻く環境について	25
7 市のスポーツ施策について	33
第4章 関係団体向け調査の結果	34
1 スポーツの実施状況について	34
2 スポーツを支える活動について	37
3 障害者スポーツについて	38
4 武蔵野市のスポーツを取り巻く環境について	39
第5章 施設利用者向け調査の結果	40

第1章 調査の概要

1 調査の概要

(1) 調査目的

本調査は、市民のスポーツや運動に関する現状や、これからのスポーツの推進に対する意見やニーズを把握し、今後、策定を予定している「第二期武蔵野市スポーツ振興計画（仮称）」の基礎資料とすることを目的として実施しました。

(2) 調査対象・抽出条件

調査の略称	調査対象	抽出条件
①児童・生徒向け調査	市立の小中学校に通う小学5年生と中学2年生	令和2年12月1日時点で市立の小中学校に在籍している小学5年生と中学2年生それぞれ全数
②成人等向け調査	市内在住の16歳以上の市民	令和2年11月1日時点の住民基本台帳より2,000人を無作為抽出
③関係団体向け調査	市内で活動するスポーツ関係団体等	スポーツ推進委員協議会や体育協会加盟団体、障害者団体等、1団体あたり3名に配付
④施設利用者向け調査	市立スポーツ施設の利用者	武蔵野総合体育館または武蔵野温水プールの利用者

(3) 調査方法

調査の略称	調査方法
①児童・生徒向け調査	学校を通じて配付・回収
②成人等向け調査	ダイレクトメールにより配付・回収
③関係団体向け調査	郵送により配付・回収
④施設利用者向け調査	武蔵野総合体育館または武蔵野温水プールを訪れた人に対して直接配付・回収

(4) 調査期間

調査の略称	調査期間
①児童・生徒向け調査	令和2年11月30日(月)～12月14日(月)
②成人等向け調査	令和2年12月10日(木)～12月25日(金)
③関係団体向け調査	令和2年12月4日(金)～12月18日(金)
④施設利用者向け調査	令和2年12月5日(土)～12月25日(金)

(5) 回収結果

調査の略称	回収結果		
	配付数(件)	回収数(件)	有効回収率(%)
①児童・生徒向け調査	1,575	1,505	95.6
小学5年生	969	942	97.2
中学2年生	606	563	92.9
②成人等向け調査	2,000	690	34.5
③関係団体向け調査	123	90	73.2
④施設利用者向け調査	200	177	88.5

(6) 本書を読む際の留意事項

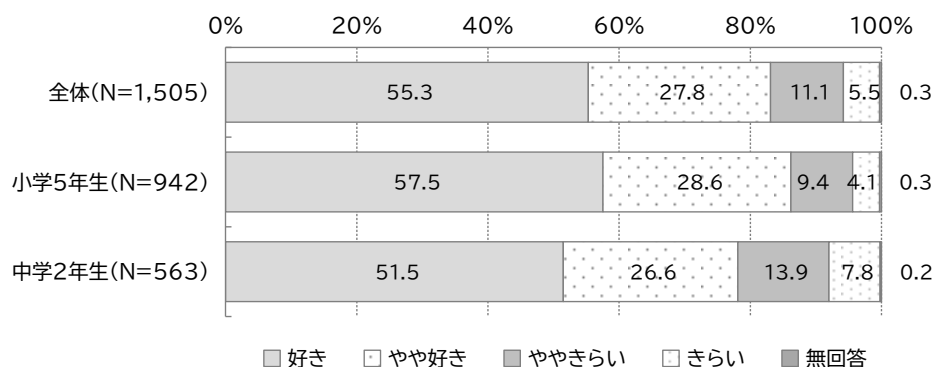
- ア 図表内の「N」は、設問に対する回答の合計数である。
- イ 集計は、小数点第2位を四捨五入し、小数点第1位までを表示しているため、単一回答の設問であっても、割合の合計が100.0%とならない場合がある。
- ウ 複数回答を求めた設問では、設問に対する回答者数を分母として選択肢ごとの割合を算出しているため、回答比率の合計が100.0%を上回る場合がある。
- エ クロス集計表の「全体」のNは、表側(左側の列)の設問に対する無回答者を除いて表示しているため、各設問における単純集計結果のNと一致しない場合がある。
- オ 調査結果全体の中から抜粋して掲載しているため、設問番号が連続していない場合がある。
- カ 原則、単数回答の設問は帯グラフまたは円グラフ、複数回答の設問は棒グラフを用いて結果を示している。
- キ 原則、調査票の選択肢番号順に図表を掲載しているが、選択肢の上位を抜粋している図表は割合の多い順番で掲載している。

第2章 児童・生徒向け調査の結果

1 調査対象の基本属性について

問3 あなたはスポーツや運動をすることは好きですか。(〇は1つ)

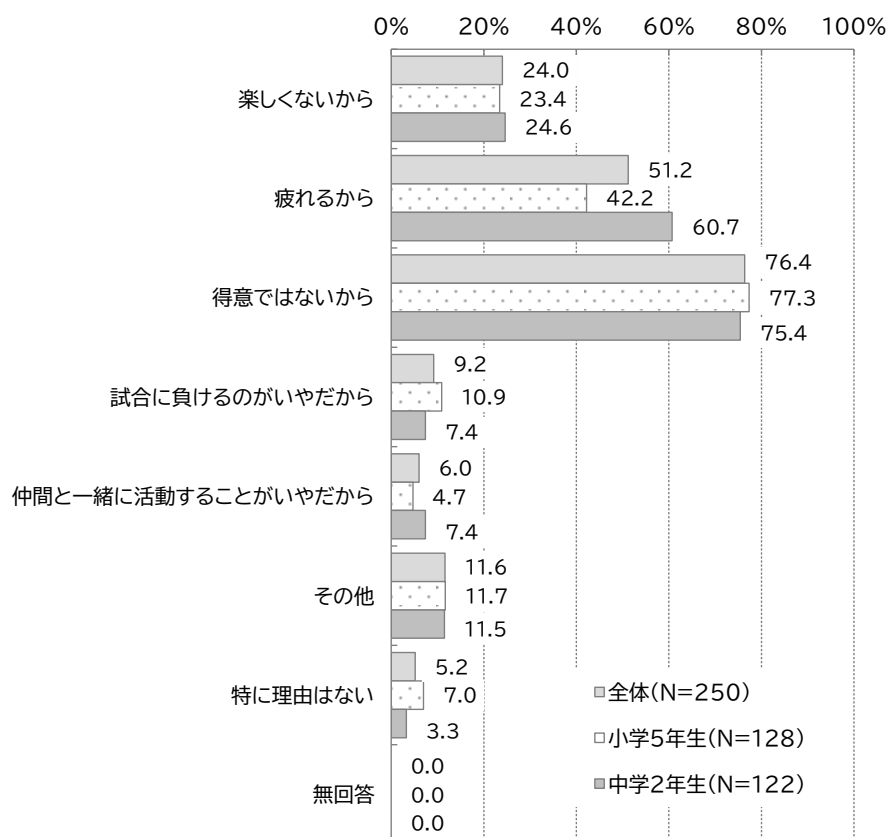
全体に着目すると、「好き」(「好き」と「やや好き」の合計)が83.1%、「きらい」(「ややきらい」と「きらい」の合計)が16.6%となっている。



■問4は、問3で「ややきらい」・「きらい」のいずれかを選んだ人が回答

問4 あなたが、スポーツや運動をするのがきらいな理由は何ですか。(〇はいくつでも)

全体に着目すると、「得意ではないから」が76.4%と最も多く、次いで「疲れるから」が51.2%、「楽しくないから」が24.0%となっている。



2 スポーツの実施状況について

問8 あなたがこの1年間で、体育の授業のほかに、1日30分以上したスポーツや運動は何ですか。(〇はいくつでも)

全体に着目すると、「運動遊び（おにごっこ、なわとび、竹馬、一輪車等）」が66.8%、「ウォーキング・散歩」が41.0%、「ストレッチ」が37.9%となっている。

(%)

順位	全体		小学5年生		中学2年生	
	種目	割合	種目	割合	種目	割合
1	運動遊び	66.8	運動遊び	78.0	運動遊び	48.1
2	ウォーキング・散歩	41.0	ウォーキング・散歩	45.5	ストレッチ	42.8
3	ストレッチ	37.9	ドッジボール	44.6	筋力トレーニング	38.5
4	サイクリング	37.5	サイクリング	42.9	ジョギング・ランニング	38.2
5	ジョギング・ランニング	35.7	水泳	41.3	ウォーキング・散歩	33.4
6	ドッジボール	33.4	キャッチボール	36.7	サイクリング	28.6
7	キャッチボール	33.1	ストレッチ	34.9	キャッチボール	27.0
8	水泳	32.2	バドミントン		バドミントン	26.5
9	バドミントン	31.8	ジョギング・ランニング	34.2	バスケットボール	25.0
10	サッカー・フットサル	27.6	サッカー・フットサル	31.0	卓球	23.1
			ドッジビー			

注1) 上位10種目を示している。

注2) 「運動遊び」は、調査票の選択肢は「運動遊び（おにごっこ、なわとび、竹馬、一輪車等）」である。

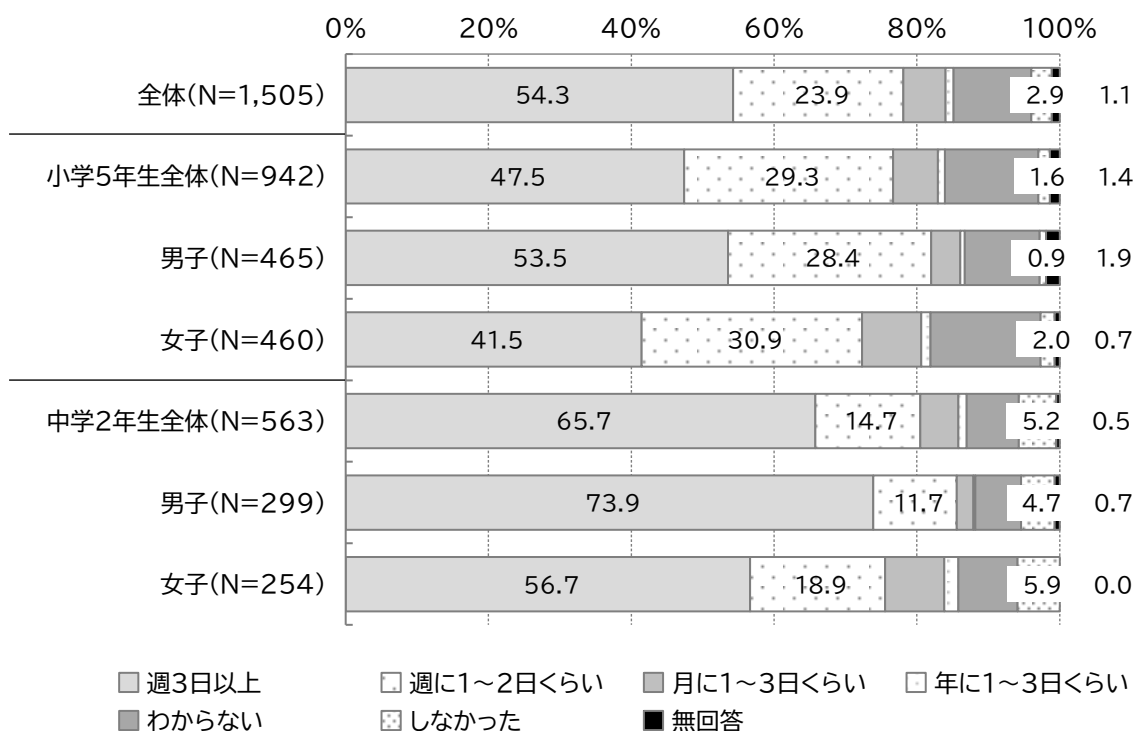
注3) 「サイクリング」は、調査票の選択肢は「サイクリング（自転車）」である。

問9は、問8で「しなかった」を選ばなかった人が回答

問9 あなたが、スポーツや運動をした日数を全部合わせると何日くらいになりますか。
(○は1つ)

問8において「しなかった」「無回答」を含めた本調査全体の回答者数(1,505人)で除した割合を算出した。

全体に着目すると、「週3日以上」が54.3%と最も多く、次いで「週に1~2日くらい」が23.9%となっており、週1日以上(「週3日以上」と「週に1~2日くらい」の合計)が78.2%となっている。



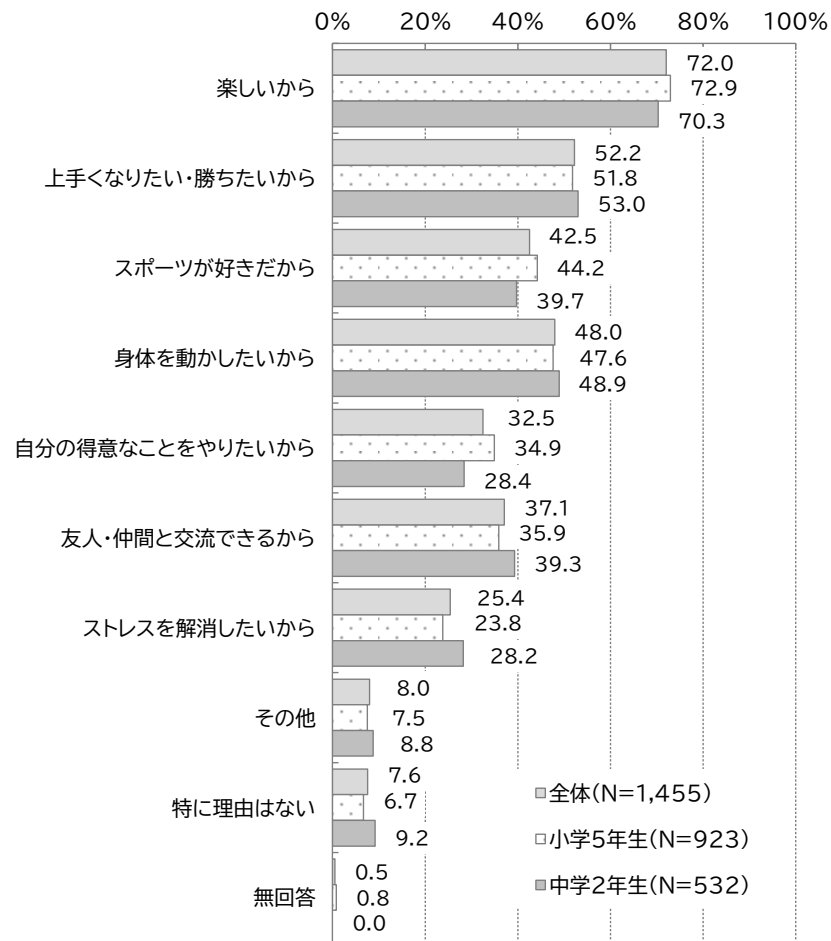
注1) 「月に1~3日くらい」「年に1~3日くらい」「わからない」の割合はグラフ内では割愛、下表を参照。

	週3日以上	週に1~2日くらい	月に1~3日くらい	年に1~3日くらい	わからない	しなかった	無回答
全体(N=1,505)	54.3	23.9	5.9	1.1	10.9	2.9	1.1
小学5年生全体(N=942)	47.5	29.3	6.3	1.0	13.1	1.6	1.4
男子(N=465)	53.5	28.4	4.1	0.6	10.5	0.9	1.9
女子(N=460)	41.5	30.9	8.3	1.3	15.4	2.0	0.7
中学2年生全体(N=563)	65.7	14.7	5.3	1.2	7.3	5.2	0.5
男子(N=299)	73.9	11.7	2.3	0.3	6.4	4.7	0.7
女子(N=254)	56.7	18.9	8.3	2.0	8.3	5.9	0.0

■問10は、問8で「しなかった」を選ばなかった人が回答

問10 あなたが、スポーツや運動をした理由は何ですか。(〇はいくつでも)

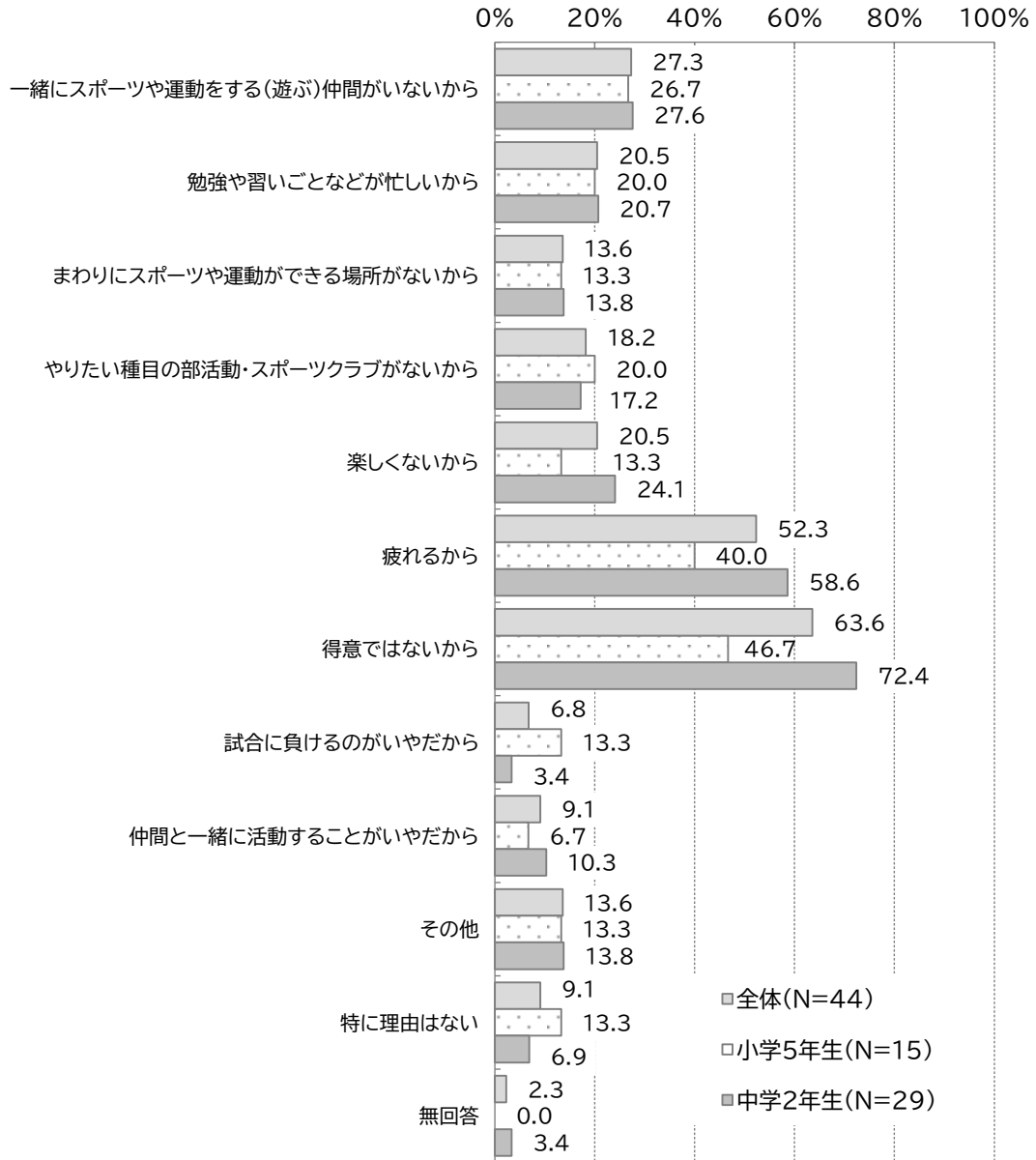
全体に着目すると、「楽しいから」が72.0%と最も多く、次いで「上手になりたい・勝ちたいから」が52.2%、「身体を動かしたいから」が48.0%となっている。



■問11は、問8で「しなかった」を選んだ人が回答

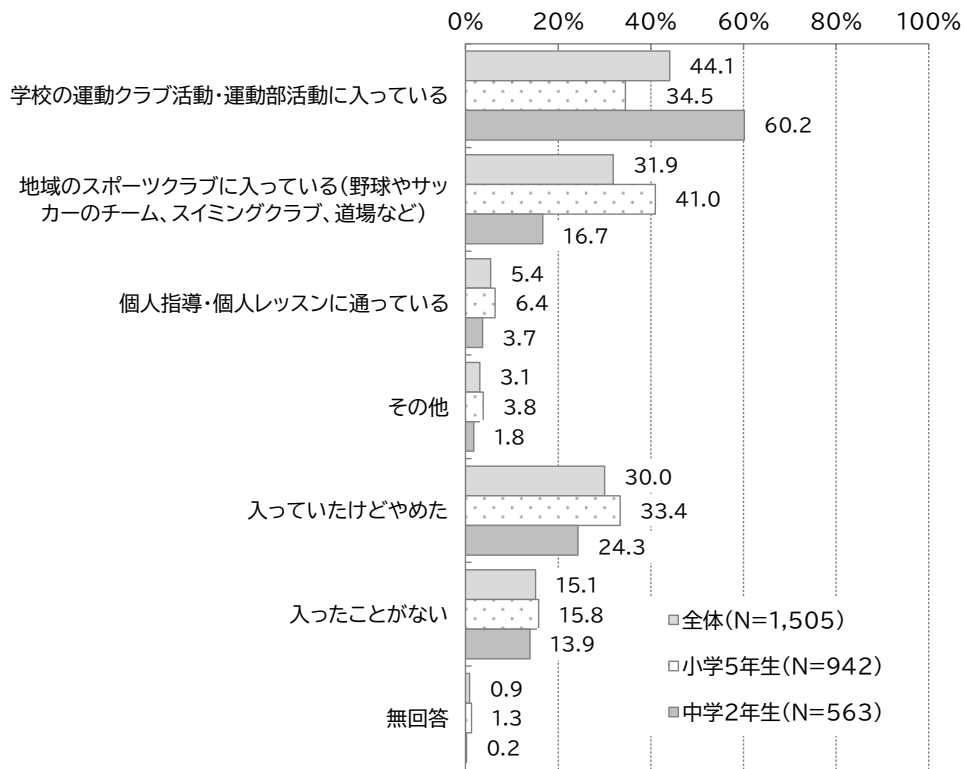
問11 あなたが、スポーツや運動をしていない理由は何ですか。(〇はいくつでも)

全体に着目すると、「得意ではないから」が63.6%と最も多く、次いで「疲れるから」が52.3%、「一緒にスポーツや運動をする(遊ぶ)仲間がないから」が27.3%となっている。



問13 学校の運動クラブ活動・運動部活動や地域のスポーツクラブに入っていますか。(〇はいくつでも)

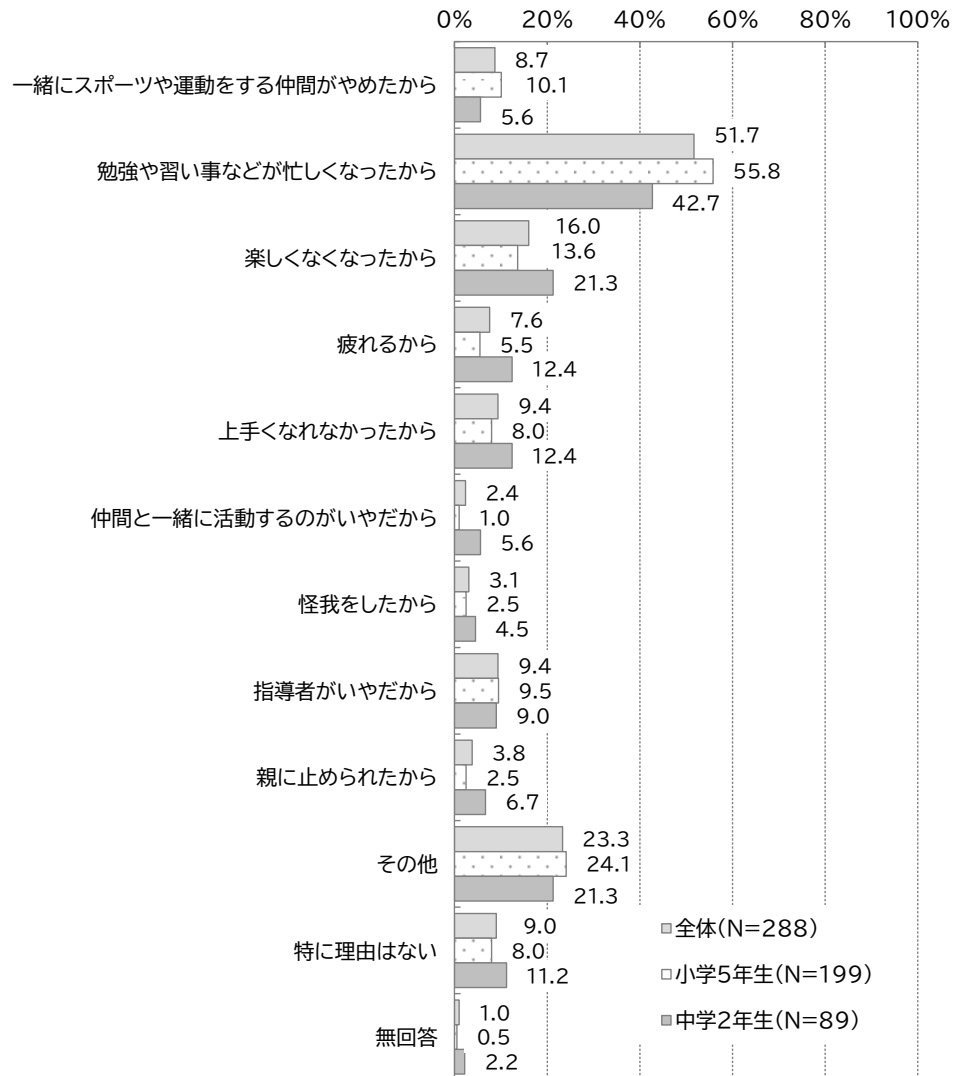
全体に着目すると、「学校の運動クラブ活動・運動部活動に入っている」が44.1%と最も多く、次いで「地域のスポーツクラブに入っている(野球やサッカーのチーム、スイミングクラブ、道場など)」が31.9%、「入っていたけどやめた」が30.0%となっている。



■問 14 は、問 13 で「入っていたけどやめた」を選んだ人が回答

問 14 入っていたけどやめた理由はなんですか。(〇はいくつでも)

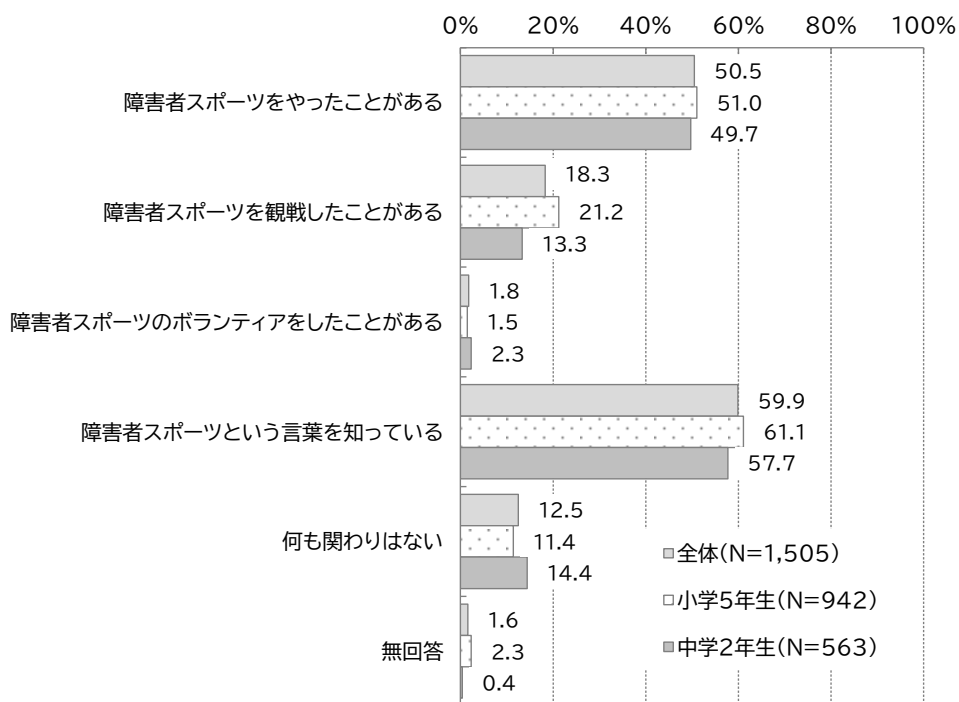
全体に着目すると、「勉強や習い事などが忙しかったから」が51.7%と最も多く、次いで「その他」が23.3%、「楽しくなくなったから」が16.0%となっている。



3 障害者スポーツとの関わりについて

問 19 からだやところに障害があってもスポーツができるように工夫された「障害者スポーツ」というものがあります。例えば、車いすバスケットボールやボッチャ、ブラインドサッカーなどの競技がありますが、あなたの「障害者スポーツ」に対する関わりを教えてください。(〇はいくつでも)

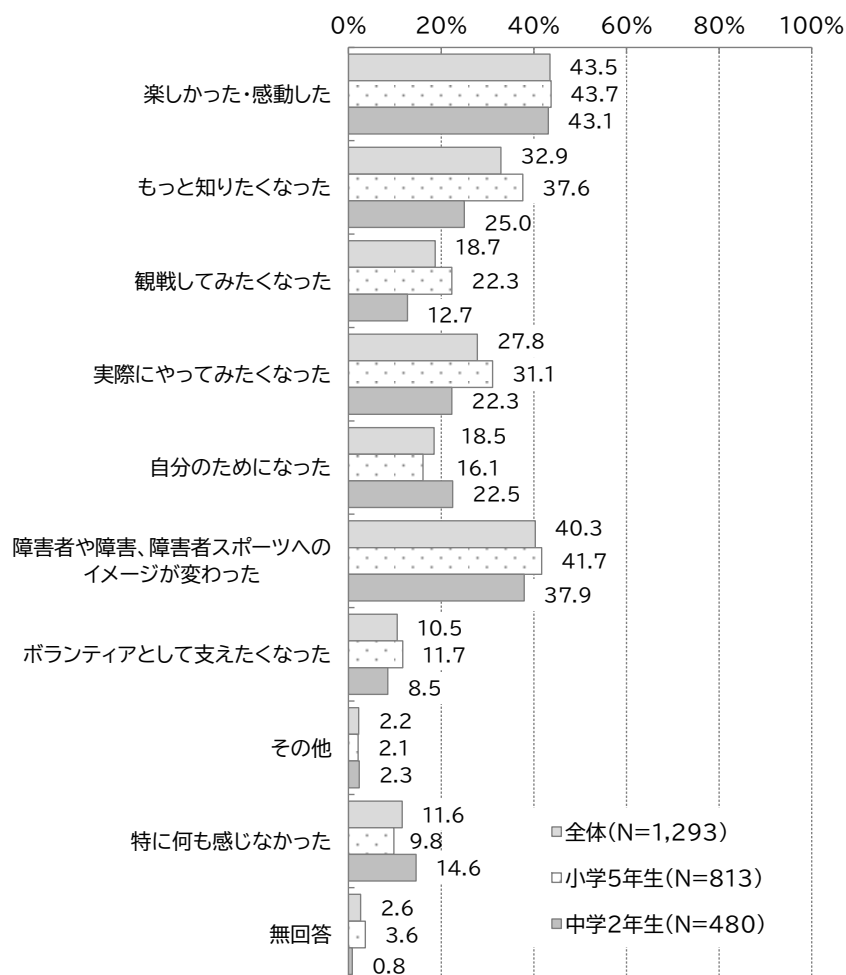
全体に着目すると、「障害者スポーツという言葉を知っている」が59.9%と最も多く、次いで「障害者スポーツをやったことがある」が50.5%、「障害者スポーツを観戦したことがある」が18.3%となっている。



■問 20 は、問 19 で「何も関わりはない」を選ばなかった人が回答

問 20 「障害者スポーツ」に関わってみて、どのような気持ちになりましたか。(〇はいくつでも)

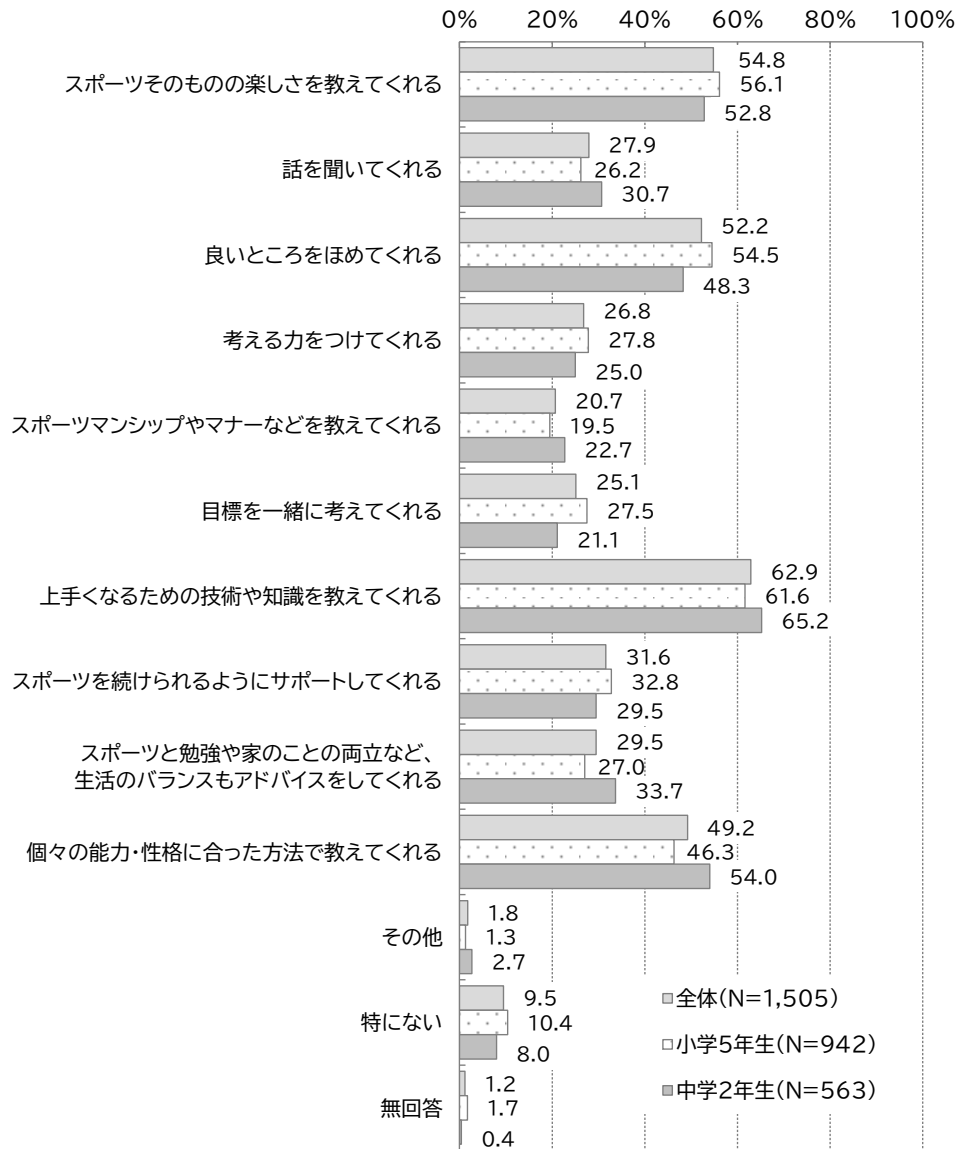
全体に着目すると、「楽しかった・感動した」が43.5%と最も多く、次いで「障害者や障害、障害者スポーツへのイメージが変わった」が40.3%、「もっと知りたくなった」が32.9%となっている。



4 スポーツ指導者について

問 16 あなたが、スポーツや運動の指導者に求めるものは何ですか。(〇はいくつでも)

全体に着目すると、「上手くなるための技術や知識を教えてくれる」が62.9%と最も多く、次いで「スポーツそのものの楽しさを教えてくれる」が54.8%、「良いところをほめてくれる」が52.2%となっている。

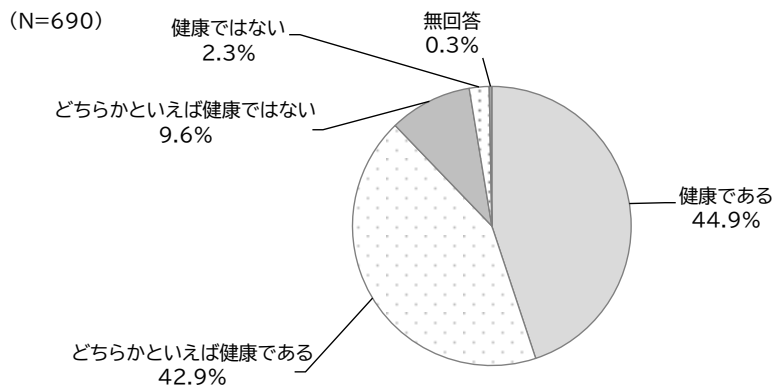


第3章 成人等向け調査の結果

1 調査対象の基本属性について

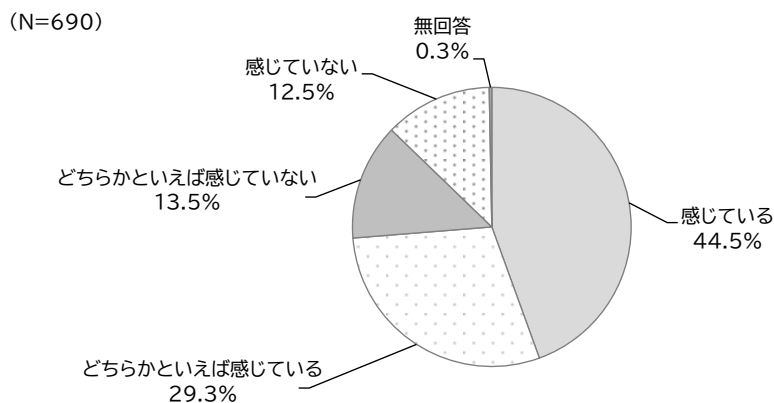
問6 あなたは健康だと感じていますか。(〇は1つ)

「健康である」(「健康である」と「どちらかといえば健康である」の合計)が87.8%、「健康ではない」(「どちらかといえば健康ではない」と「健康ではない」の合計)が11.9%となっている。



問7 あなたは、日頃運動不足を感じていますか。(〇は1つ)

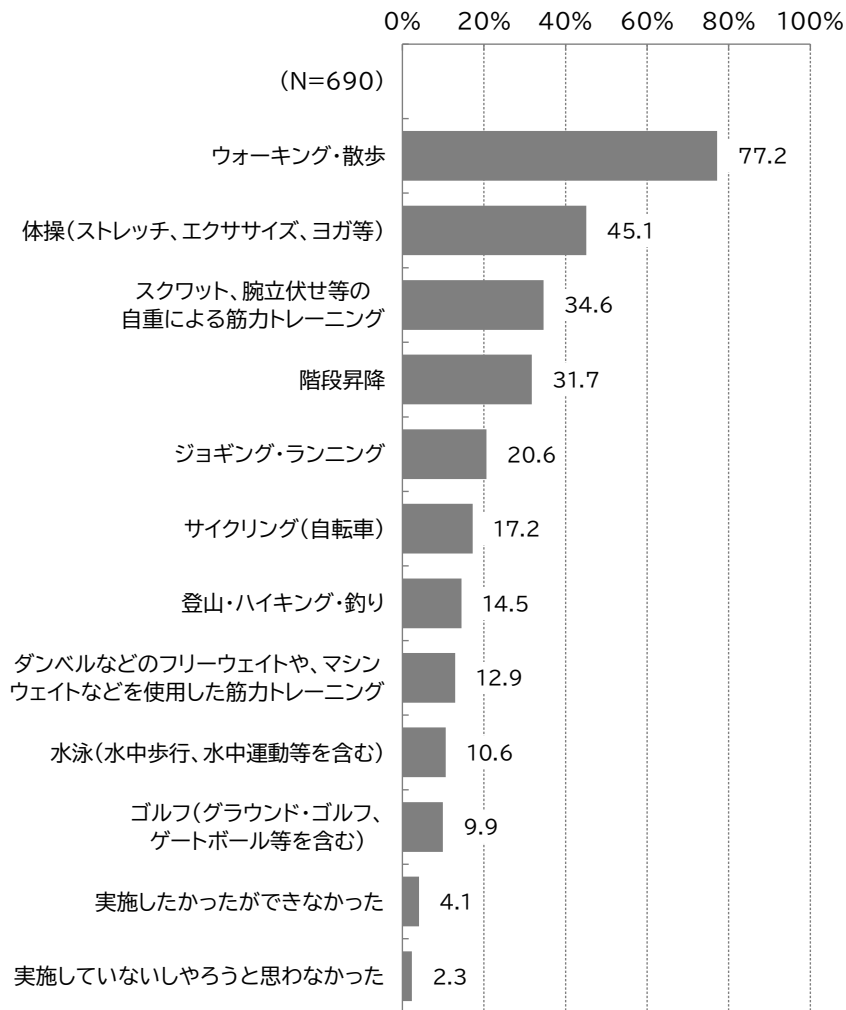
「感じている」(「感じている」と「どちらかといえば感じている」の合計)が73.8%、「感じていない」(「どちらかといえば感じていない」と「感じていない」の合計)が26.0%となっている。



2 スポーツの実施状況について

問8 あなたが、この1年間に実施したスポーツや運動は何ですか。(〇はいくつでも)

「ウォーキング・散歩」が77.2%、「体操(ストレッチ、エクササイズ、ヨガ等)」が45.1%と最も多く、次いで「スクワット、腕立伏せ等の自重による筋力トレーニング」が34.6%となっている。



注) 上位10種目を抜粋して示している。

■問9は、問8で「1年間にスポーツや運動を実施した人」が回答

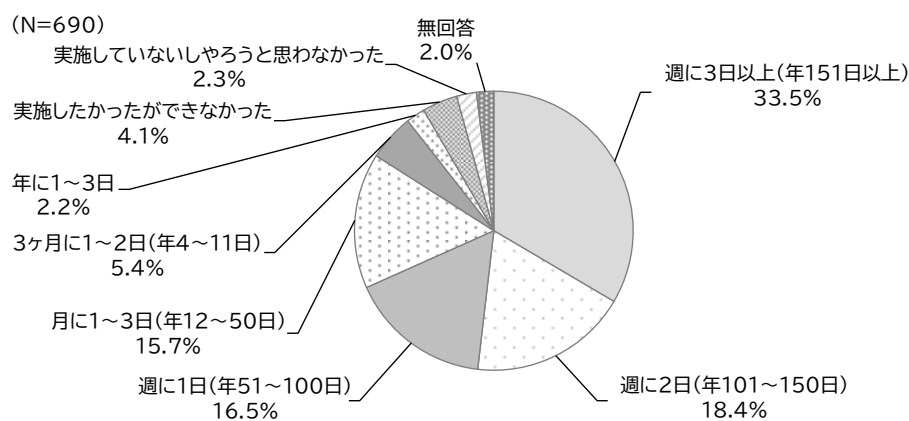
問9 あなたが、スポーツや運動を実施した日数を全部合わせると何日くらいになりますか。(○は1つ)

問8において「実施していないしやろうと思わなかった」「実施していないしやろうと思わなかった」「無回答」を含めた本調査全体の回答者数(690人)で除した割合を算出した。

「週に3日以上(年151日以上)」が33.5%と最も多く、次いで「週に2日(年101~150日)」が18.4%、「週に1日(年51~100日)」が16.5%となっている。


「週3日以上(年151日以上)」「週に2日(年101~150日)」「週に1日(年51~100日)」の回答者数の合計(472人)を、本調査全体の回答者数(690人)で除した週1日以上のスポーツ実施率は68.4%である。また、同じ割合を20歳以上に絞って求めると、68.1%となっている。

市の20歳以上における週1日以上のスポーツ実施率(68.1%)は、国(53.6%)と比べて高くなっている。



市の週1日以上のスポーツ実施率を、「性別」、「性別×年代別」、「地域別」、「就労状況」、「同居している中学生以下の子どもの有無」のそれぞれの視点で求めた。

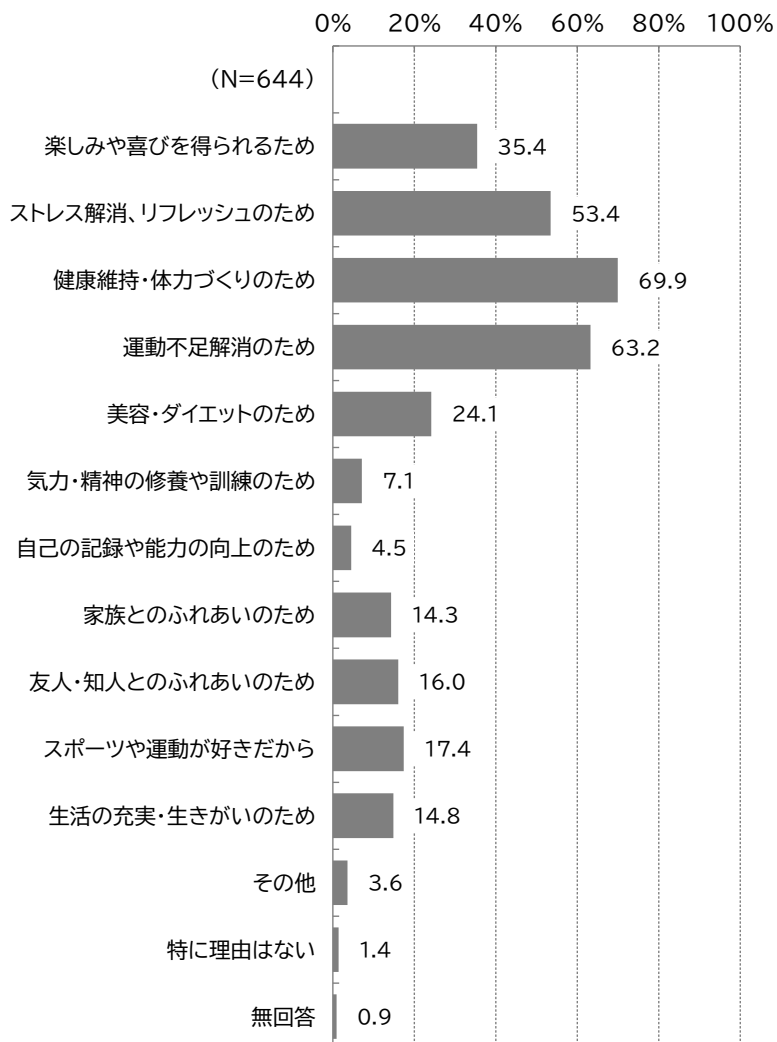
全体(68.4%)と比べて低いのは、「男性40歳代」(53.7%)、「女性20～50歳代」(45.7%、67.9%、62.0%、56.0%)、「武蔵境地域」(64.8%)、「働いている人」(65.3%)、「(同居している中学生以下の子どもが)いる人」(62.5%)となっている。



■問12は、問8で「1年間にスポーツや運動を実施した人」が回答

問12 あなたが、スポーツや運動を実施した理由は何ですか。(〇はいくつでも)

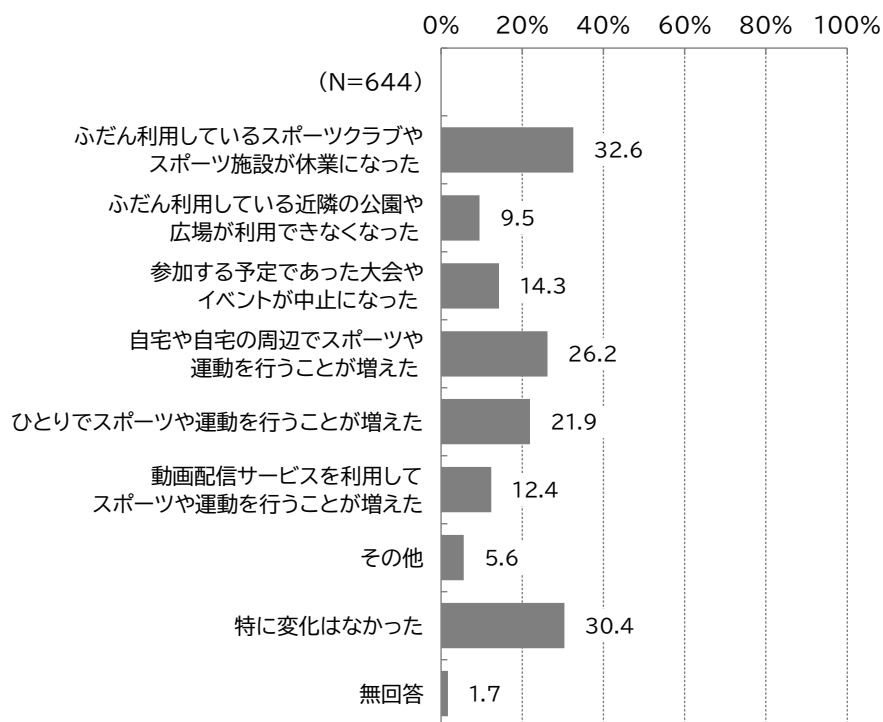
「健康維持・体力づくりのため」が69.9%と最も多く、次いで「運動不足解消のため」が63.2%、「ストレス解消、リフレッシュのため」が53.4%となっている。



■問13は、問8で「1年間にスポーツや運動を実施した人」が回答

問13 新型コロナウイルス感染症の影響を受けて、あなたのスポーツや運動の実施状況にどのような変化がありましたか。(〇はいくつでも)

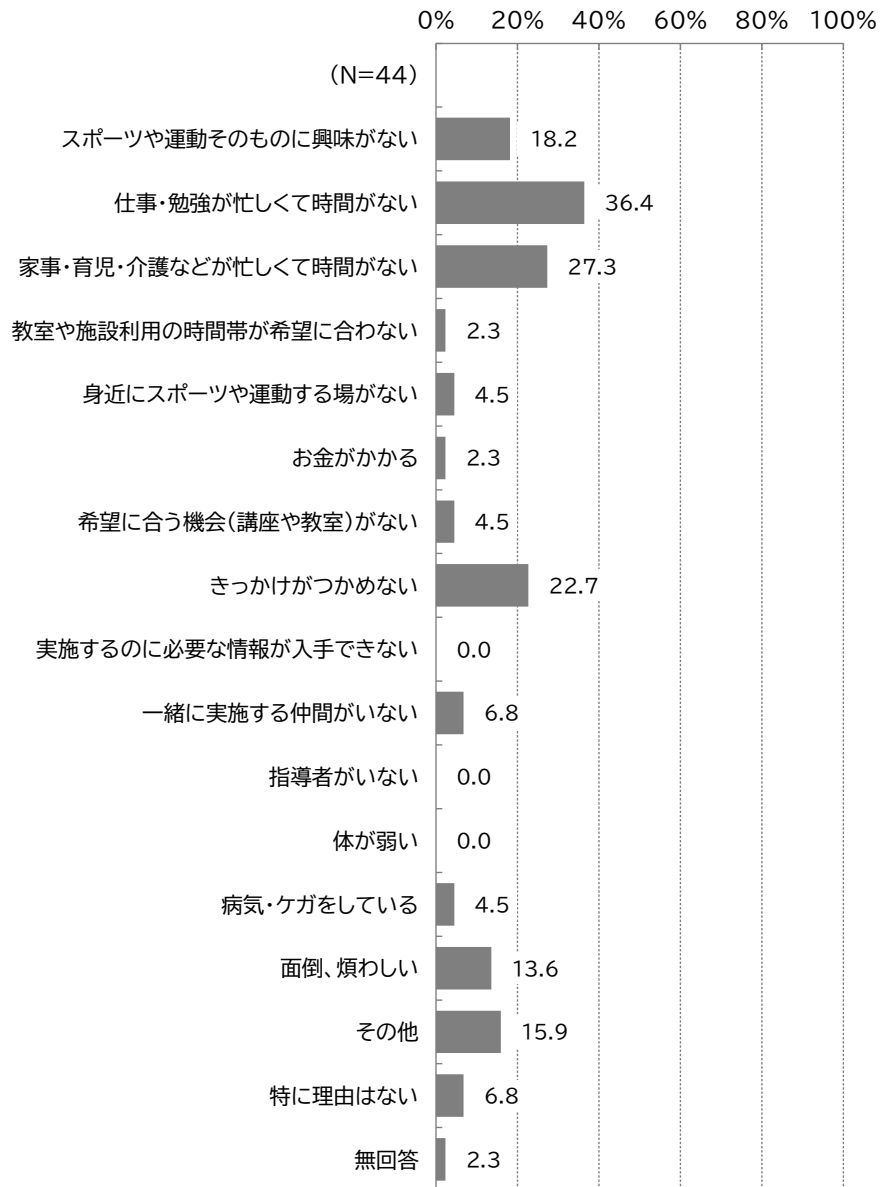
「ふだん利用しているスポーツクラブやスポーツ施設が休業になった」が32.6%と最も多く、次いで「特に変化はなかった」が30.4%、「自宅や自宅の周辺でスポーツや運動を行うことが増えた」が26.2%となっている。



■問 14 は、問 8 で「実施したかったができなかった」・「実施していないしやろうと思わなかった」を選んだ人が回答

問 14 あなたが、スポーツや運動を実施しなかった理由は何ですか。(〇はいくつでも)

「仕事・勉強が忙しくて時間がない」が 36.4%と最も多く、次いで「家事・育児・介護などが忙しくて時間がない」が 27.3%、「きっかけがつかめない」が 22.7%となっている。

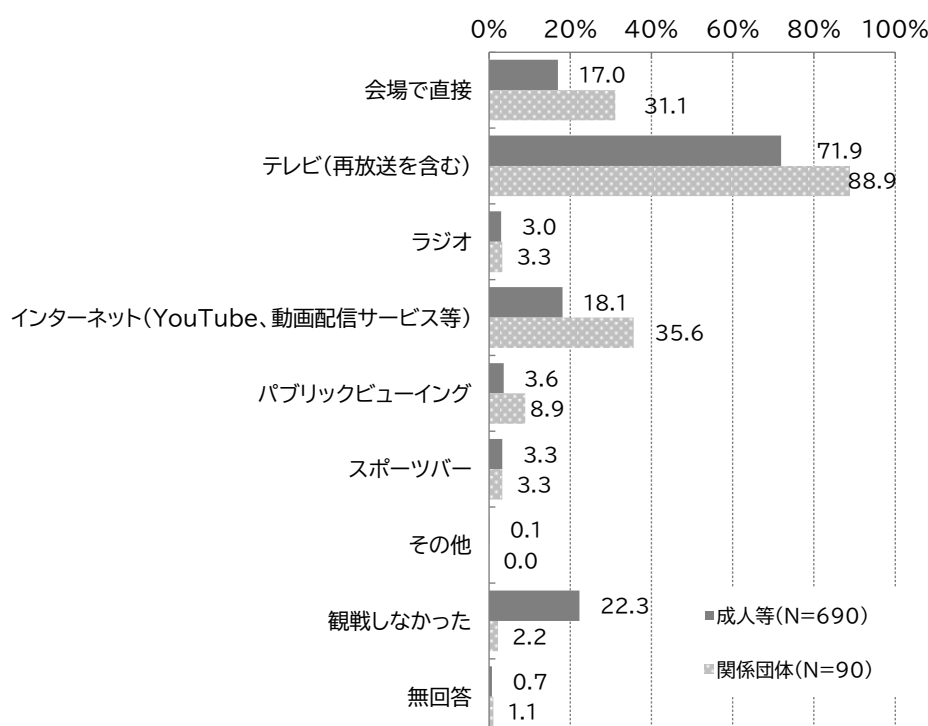


3 スポーツの観戦状況について

問 21 あなたは、おおむね過去1年間に国内・海外のトップスポーツ（ラグビーワールドカップ2019（TM）、Jリーグ、プロ野球など）、国内のアマチュアスポーツ（高校野球、親や兄弟の試合など）の大会や試合をどのように観戦しましたか。（〇はいくつでも）

成人等をみると、「テレビ（再放送を含む）」が71.9%と最も多く、次いで「観戦しなかった」が22.3%、「インターネット（YouTube、動画配信サービス等）」が18.1%となっている。

関係団体をみると、「テレビ（再放送を含む）」が88.9%と最も多く、次いで「インターネット（YouTube、動画配信サービス等）」が35.6%、「会場で直接」が31.1%となっている。

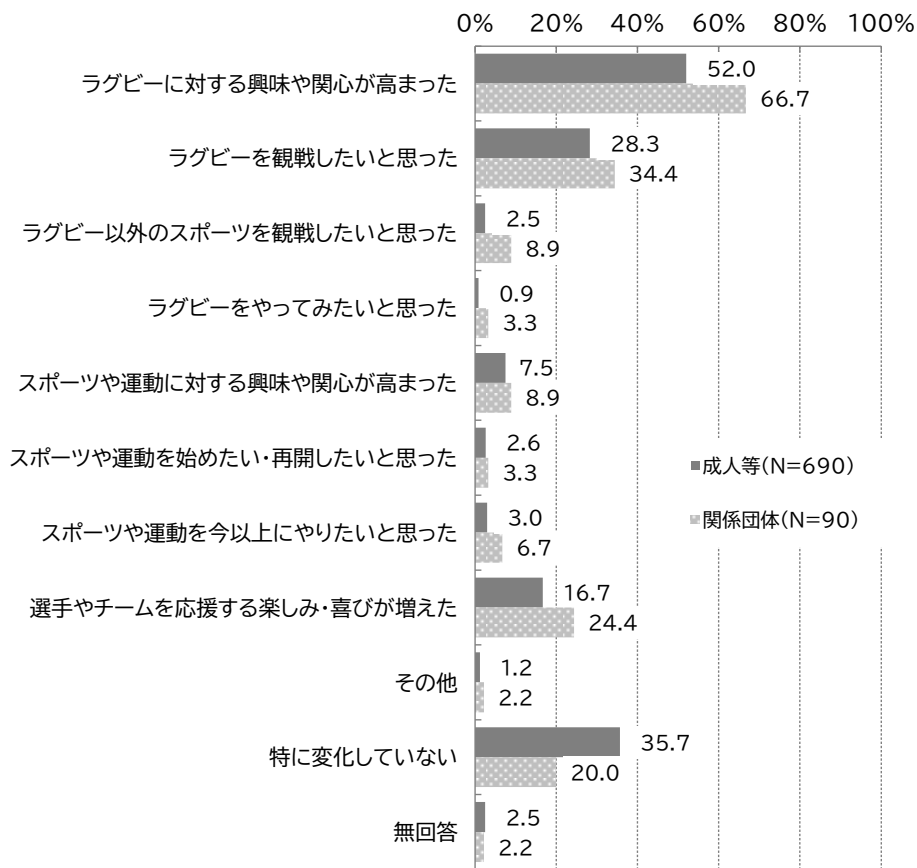


注) 関係団体向け調査の結果と比較するためにまとめて載せている。

問 24 あなたは、昨年で開催されたラグビーワールドカップ 2019 (TM) の影響を受けて、ラグビー及びスポーツや運動に対する考え方がどのように変化しましたか。(〇はいくつでも)

成人等を見ると、「ラグビーに対する興味や関心が高まった」が52.0%と最も多く、次いで「特に変化していない」が35.7%、「ラグビーを観戦したいと思った」が28.3%となっている。

関係団体を見ると、「ラグビーに対する興味や関心が高まった」が66.7%と最も多く、次いで「ラグビーを観戦したいと思った」が34.4%、「選手やチームを応援する楽しみ・喜びが増えた」が24.4%となっている。



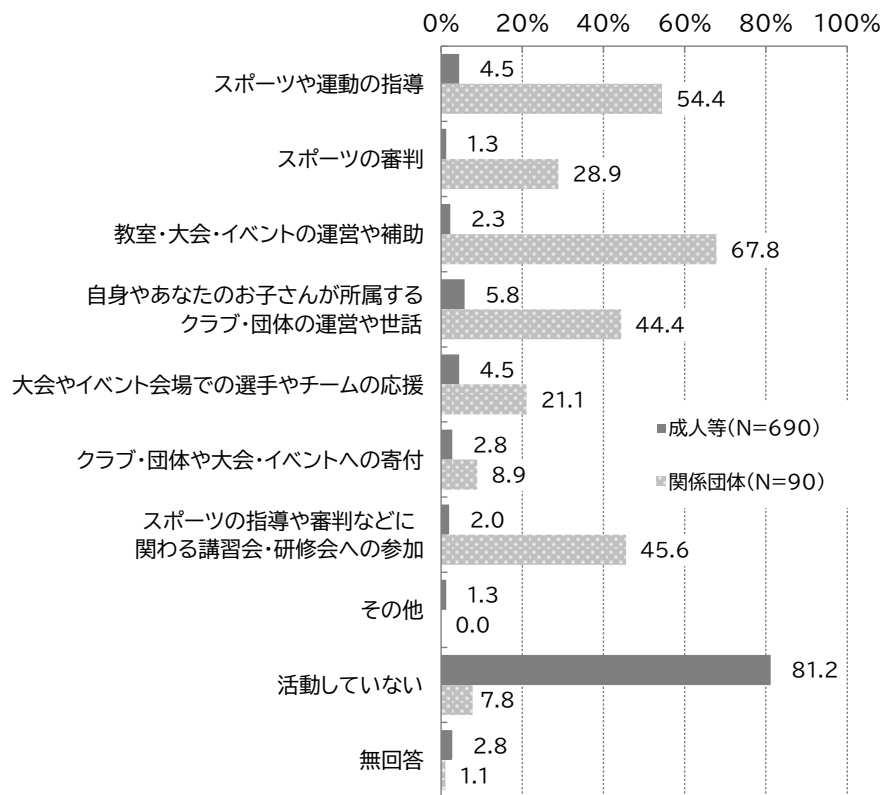
注) 関係団体向け調査の結果と比較するためにまとめて載せている。

4 スポーツを支える活動について

問 25 あなたは、おおむね過去1年間に関わったスポーツや運動を支える活動はありますか。(〇はいくつでも)

成人等をみると、「活動していない」が81.2%と最も多く、次いで「自身やあなたのお子さんが所属するクラブ・団体の運営や世話」が5.8%、「スポーツや運動の指導」と「大会やイベント会場での選手やチームの応援」が4.5%となっている。

関係団体をみると、「教室・大会・イベントの運営や補助」が67.8%と最も多く、次いで「スポーツや運動の指導」が54.4%、「スポーツの指導や審判などに関わる講習会・研修会への参加」が45.6%となっている。



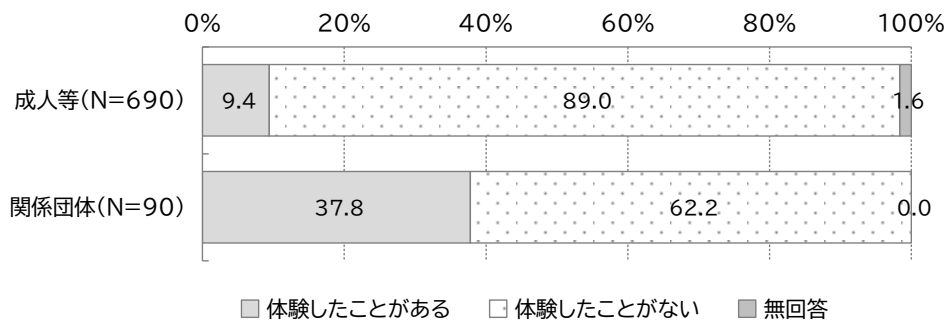
注) 関係団体向け調査の結果と比較するためにまとめて載せている。

5 障害者スポーツについて

問 30 あなたは、障害者スポーツを体験したことがありますか。(○は1つ)

成人等を見ると、「体験したことがある」が9.4%、「体験したことがない」が89.0%となっている。

関係団体を見ると、「体験したことがある」が37.8%、「体験したことがない」が62.2%となっている。



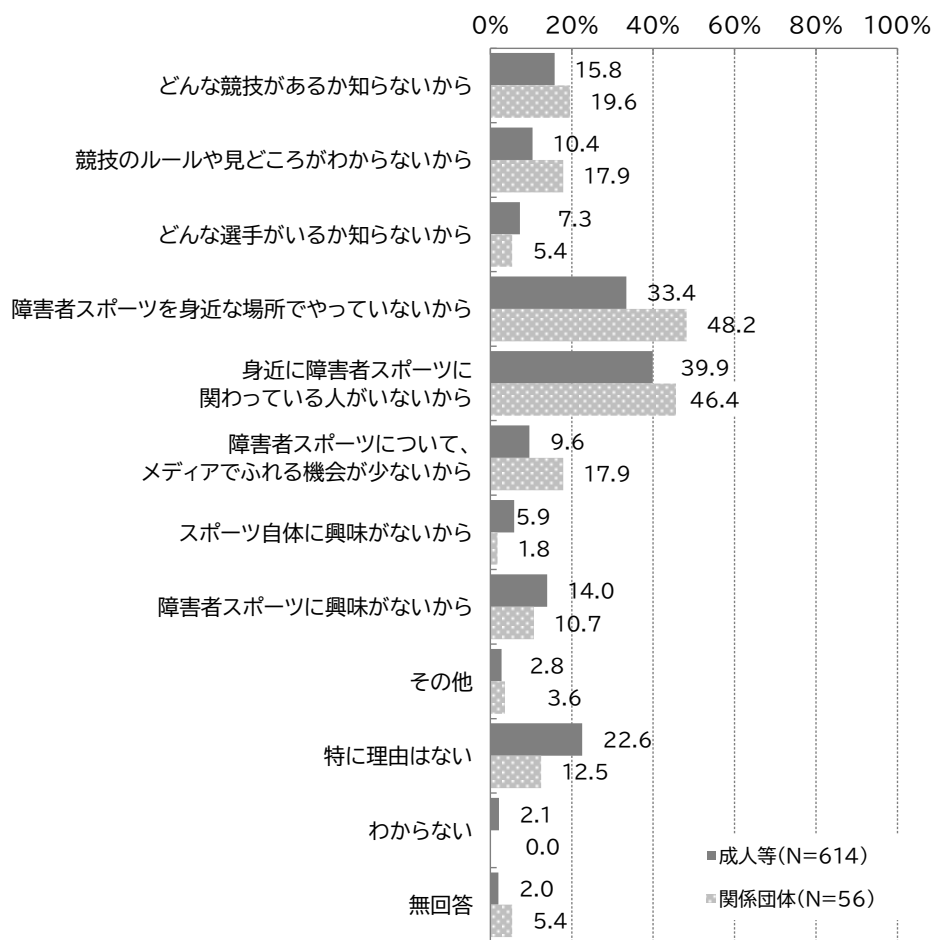
注) 関係団体向け調査の結果と比較するためにまとめて載せている。

■問 31 は、問 30 で「体験したことがない」を選んだ人が回答

問 31 体験したことがない理由は何ですか。(〇はいくつでも)

成人等を見ると、「身近に障害者スポーツに関わっている人がいないから」が 39.9%と最も多く、次いで「障害者スポーツを身近な場所でやっていないから」が 33.4%、「特に理由はない」が 22.6%となっている。

関係団体を見ると、「障害者スポーツを身近な場所でやっていないから」が 48.2%と最も多く、次いで「身近に障害者スポーツに関わっている人がいないから」が 46.4%、「どんな競技があるか知らないから」が 19.6%となっている。



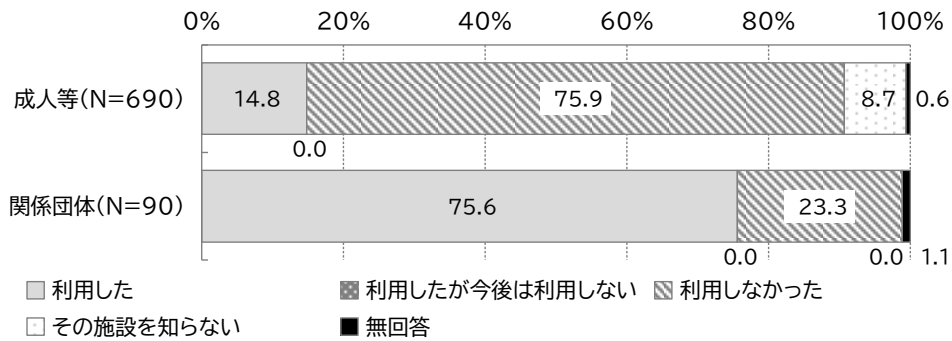
注) 関係団体向け調査の結果と比較するためにまとめて載せている。

6 武蔵野市のスポーツを取り巻く環境について

問 38 あなたは、スポーツや運動をするために、過去1年間で「武蔵野総合体育館」を利用しましたか。(○は1つ)

成人等をみると、「利用しなかった」が75.9%と最も多く、次いで「利用した」が14.8%、「その施設を知らない」が8.7%となっている。

関係団体をみると、「利用した」が75.6%、「利用しなかった」が23.3%となっている。



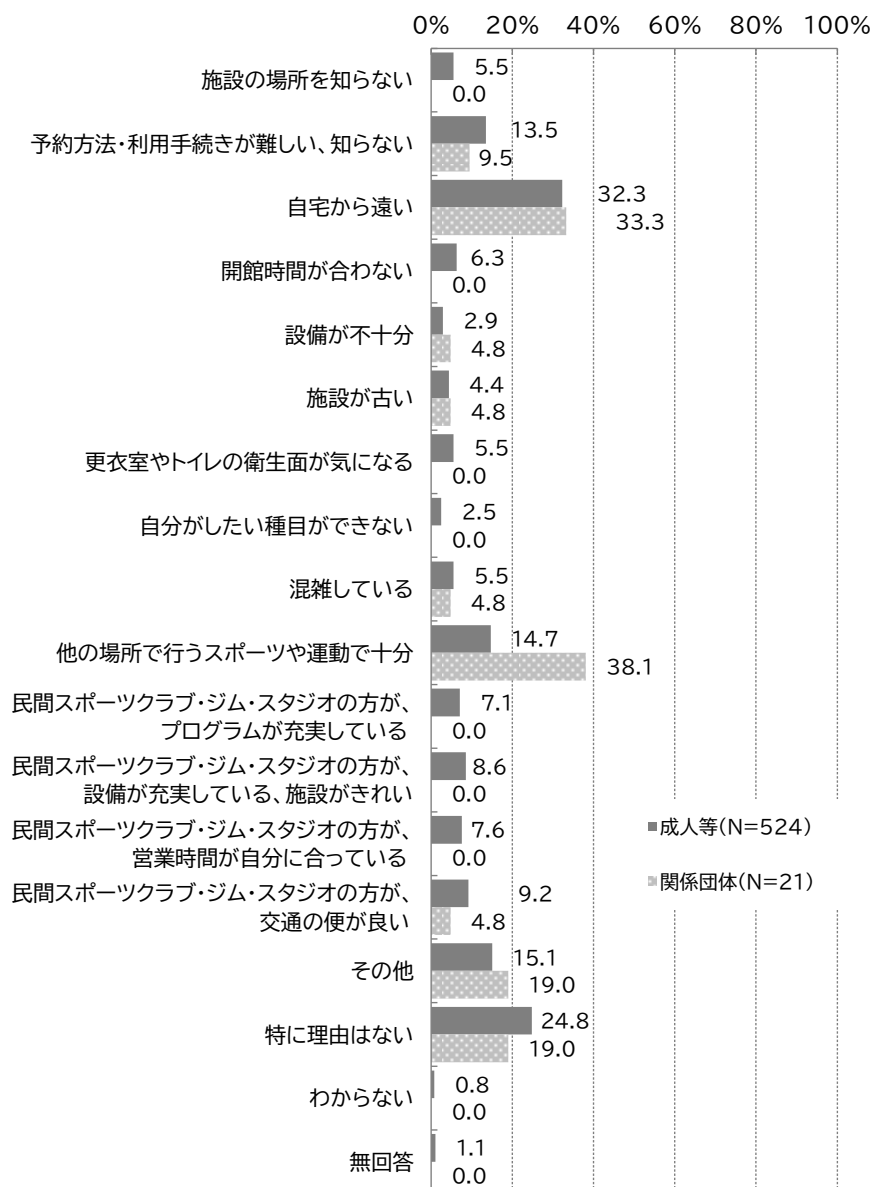
注) 関係団体向け調査の結果と比較するためにまとめて載せている。

■問 39 は、問 38 の「利用したが今後は利用しない」・「利用しなかった」のいずれかを選んだ人が回答

問 39 武蔵野総合体育館を「今後は利用しない」または「利用しなかった」理由は何ですか。(〇はいくつでも)

成人等を見ると、「自宅から遠い」が 32.3%と最も多く、次いで「特に理由はない」が 24.8%、「その他」が 15.1%となっている。

関係団体を見ると、「他の場所で行うスポーツや運動で十分」が 38.1%と最も多く、次いで「自宅から遠い」が 33.3%、「特に理由はない」が 19.0%となっている。

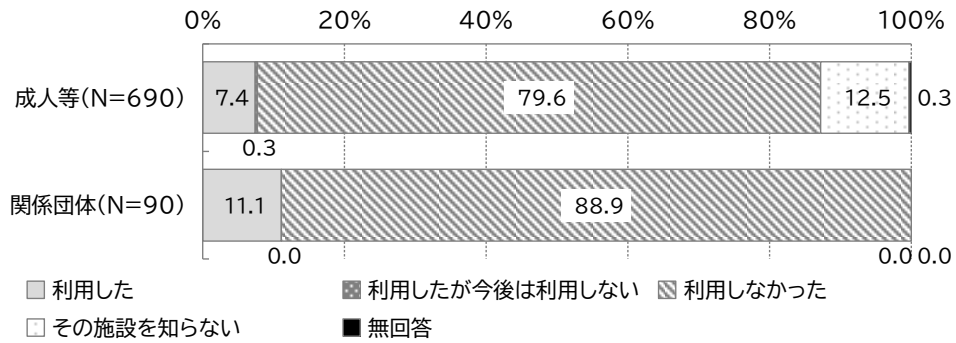


注) 関係団体向け調査の結果と比較するためにまとめて載せている。

問 40 あなたは、スポーツや運動をするために、過去1年間で「武蔵野温水プール（屋内プール）」を利用しましたか。（○は1つ）

成人等を見ると、「利用しなかった」が79.6%と最も多く、次いで「その施設を知らない」が12.5%、「利用した」が7.4%となっている。

関係団体を見ると、「利用しなかった」が88.9%、「利用した」が11.1%となっている。



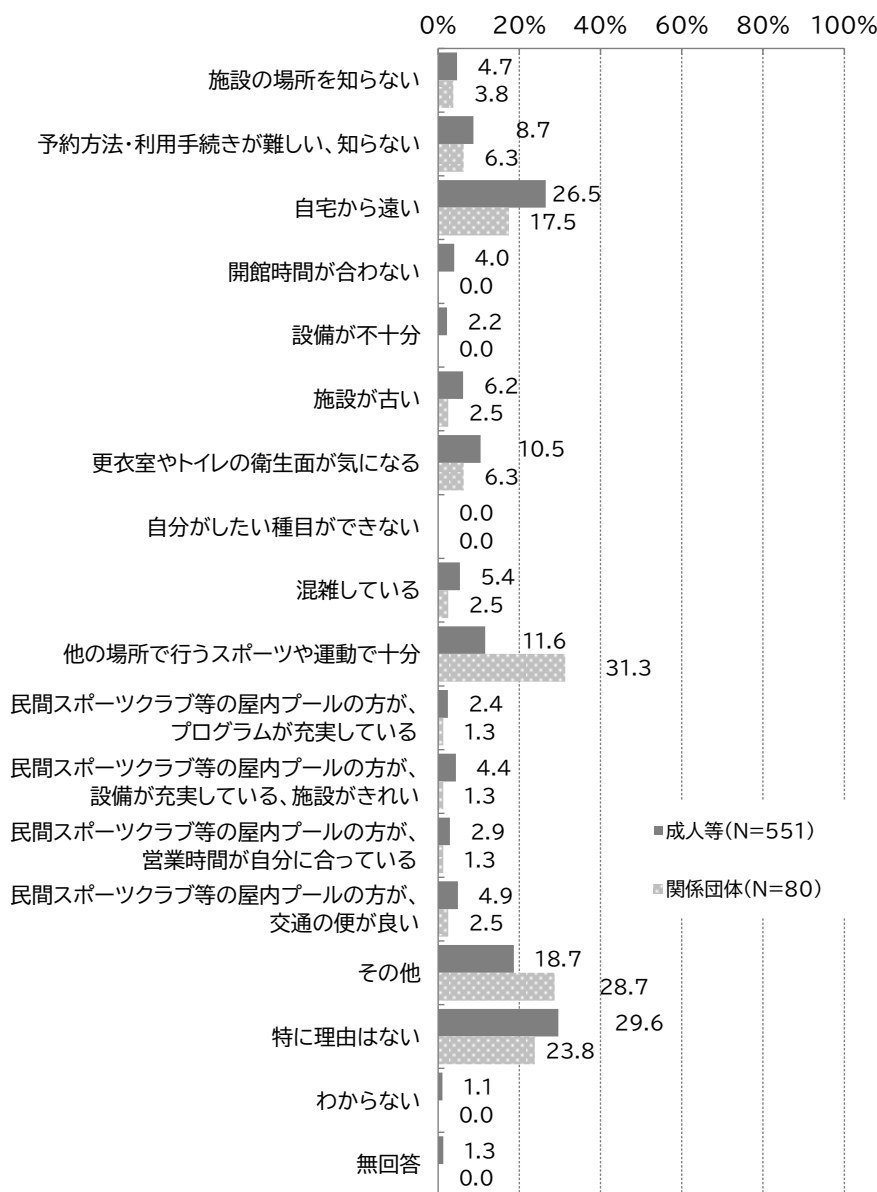
注) 関係団体向け調査の結果と比較するためにまとめて載せている。

■問 41 は、問 40 の「利用したが今後は利用しない」・「利用しなかった」のいずれかを選んだ人が回答

問 41 武蔵野温水プール（屋内プール）を「今後は利用しない」または「利用しなかった」理由は何ですか。（○はいくつでも）

成人等を見ると、「特に理由はない」が 29.6%と最も多く、次いで「自宅から遠い」が 26.5%、「その他」が 18.7%となっている。

関係団体を見ると、「他の場所で行うスポーツや運動で十分」が 31.3%と最も多く、次いで「その他」が 28.7%、「特に理由はない」が 23.8%となっている。

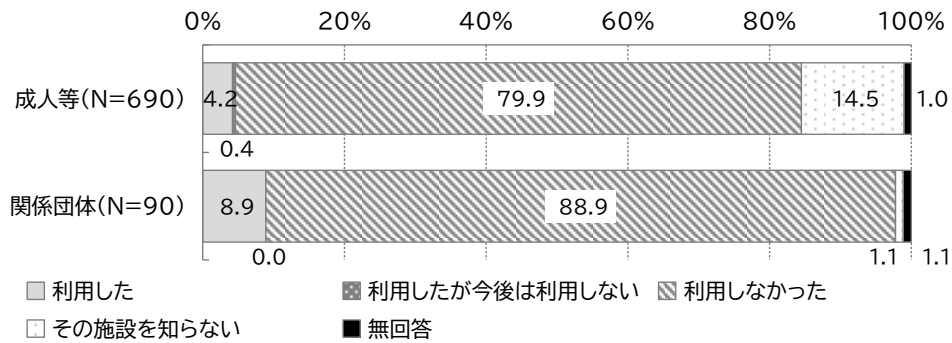


注) 関係団体向け調査の結果と比較するためにまとめて載せている。

問 42 あなたは、スポーツや運動をするために、過去1年間で「武蔵野プール（屋外プール）」を利用しましたか。（○は1つ）

成人等を見ると、「利用しなかった」が79.9%と最も多く、次いで「その施設を知らない」が14.5%、「利用した」が4.2%となっている。

関係団体を見ると、「利用しなかった」が88.9%と最も多く、次いで「利用した」が8.9%、「その施設を知らない」が1.1%となっている。



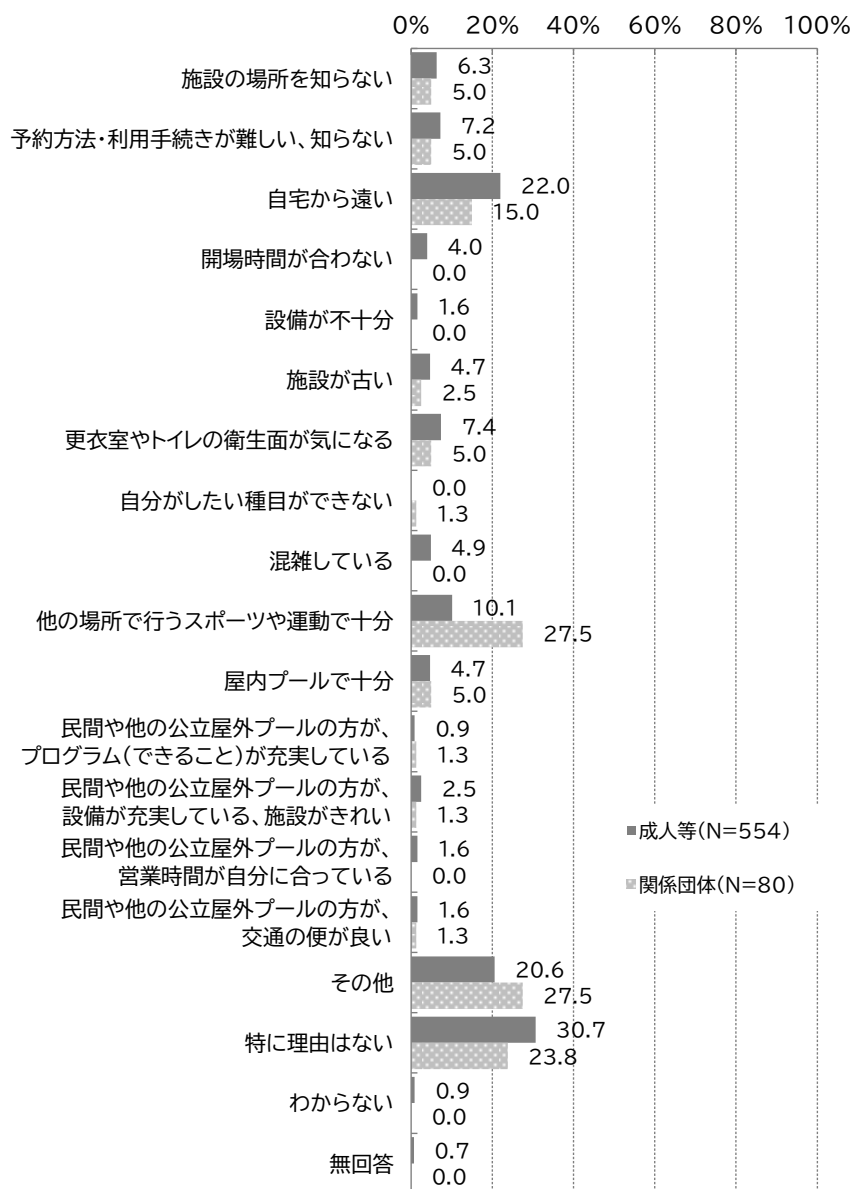
注) 関係団体向け調査の結果と比較するためにまとめて載せている。

■問 43 は、問 42 の「利用したが今後は利用しない」・「利用しなかった」のいずれかを選んだ人が回答

問 43 武蔵野プール（屋外プール）を「今後は利用しない」または「利用しなかった」理由は何ですか。（○はいくつでも）

成人等を見ると、「特に理由はない」が 30.7%と最も多く、次いで「自宅から遠い」が 22.0%、「その他」が 20.6%となっている。

関係団体を見ると、「他の場所で行うスポーツや運動で十分」と「その他」が 27.5%と最も多く、次いで「特に理由はない」が 23.8%となっている。

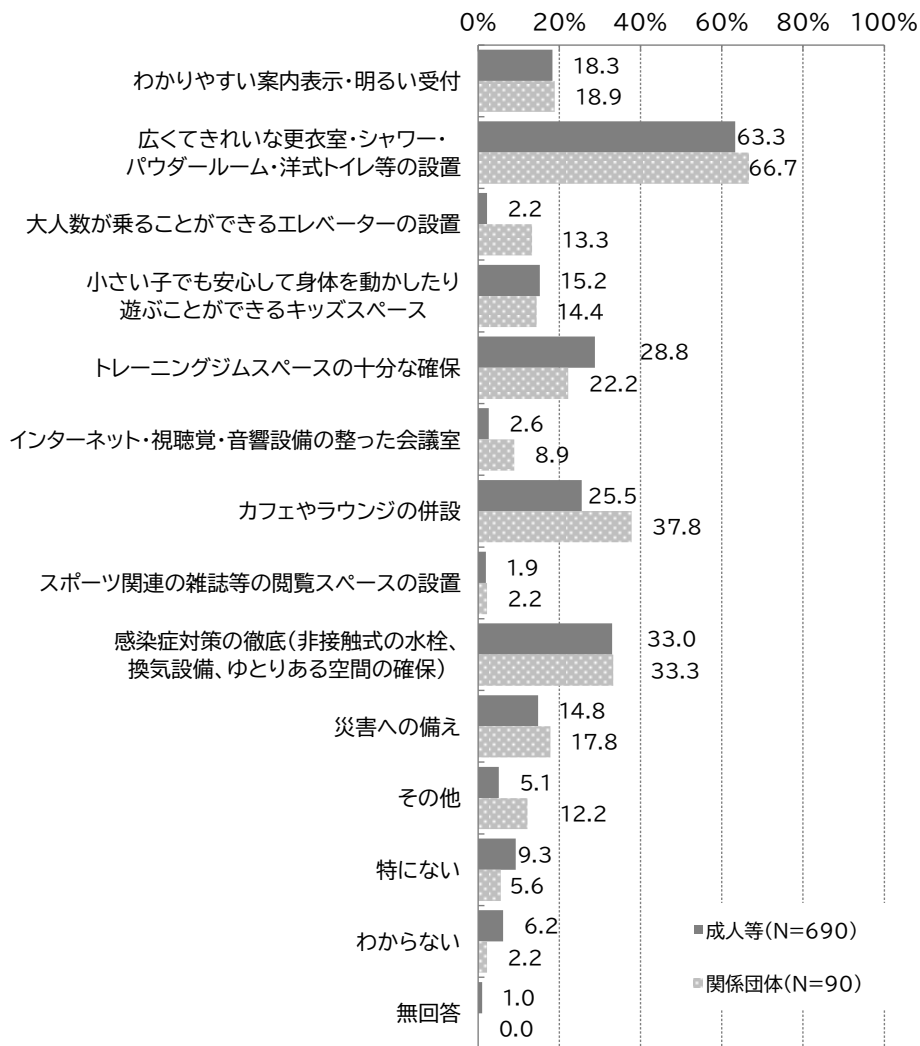


注) 関係団体向け調査の結果と比較するためにまとめて載せている。

問 44 「武蔵野総合体育館」を快適に利用できるように改修工事に期待することは何ですか。特に期待することを3つまでお答えください。(〇は3つまで)

成人等を見ると、「広くてきれいな更衣室・シャワー・パウダールーム・洋式トイレ等の設置」が63.3%と最も多く、次いで「感染症対策の徹底（非接触式の水栓、換気設備、ゆとりある空間の確保）」が33.0%、「トレーニングジムスペースの十分な確保」が28.8%となっている。

関係団体を見ると、「広くてきれいな更衣室・シャワー・パウダールーム・洋式トイレ等の設置」が66.7%と最も多く、次いで「カフェやラウンジの併設」が37.8%、「感染症対策の徹底（非接触式の水栓、換気設備、ゆとりある空間の確保）」が33.3%となっている。

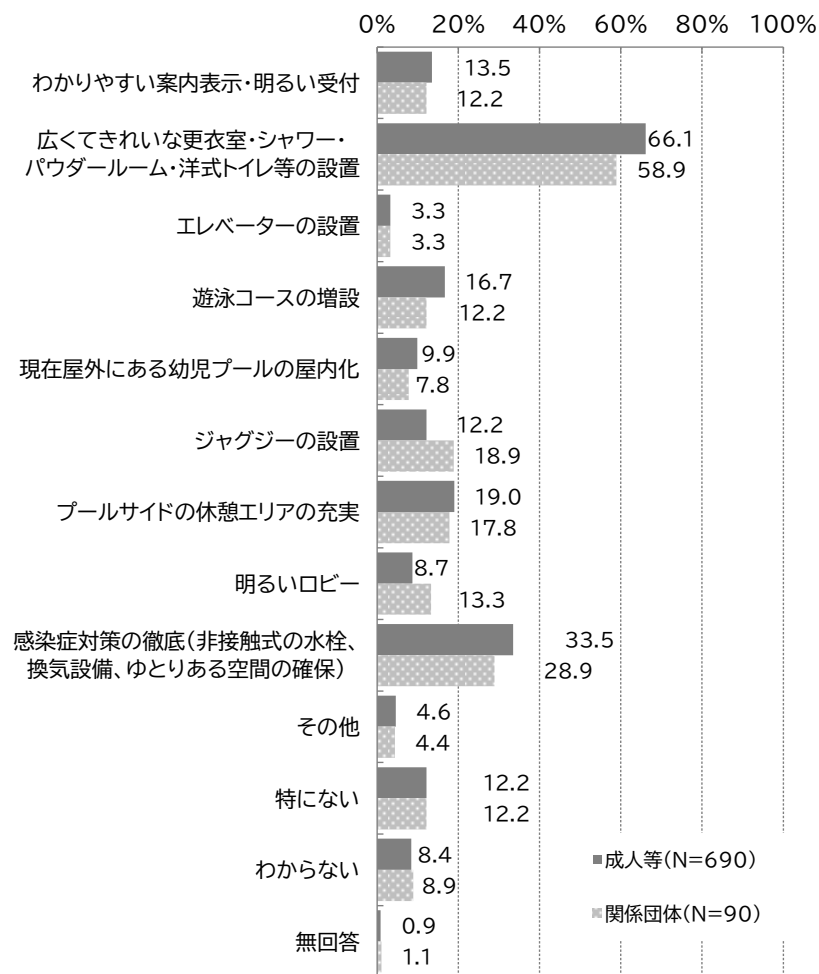


注) 関係団体向け調査の結果と比較するためにまとめて載せている。

問 45 「武蔵野温水プール（屋内プール）」や「武蔵野プール（屋外プール）」を快適に利用できるように改修工事に期待することは何ですか。特に期待することを3つまでお答えください。（〇は3つまで）

成人等を見ると、「広くてきれいな更衣室・シャワー・パウダールーム・洋式トイレ等の設置」が66.1%と最も多く、次いで「感染症対策の徹底（非接触式の水栓、換気設備、ゆとりある空間の確保）」が33.5%、「プールサイドの休憩エリアの充実」が19.0%となっている。

関係団体を見ると、「広くてきれいな更衣室・シャワー・パウダールーム・洋式トイレ等の設置」が58.9%と最も多く、次いで「感染症対策の徹底（非接触式の水栓、換気設備、ゆとりある空間の確保）」が28.9%、「ジャグジーの設置」が18.9%となっている。



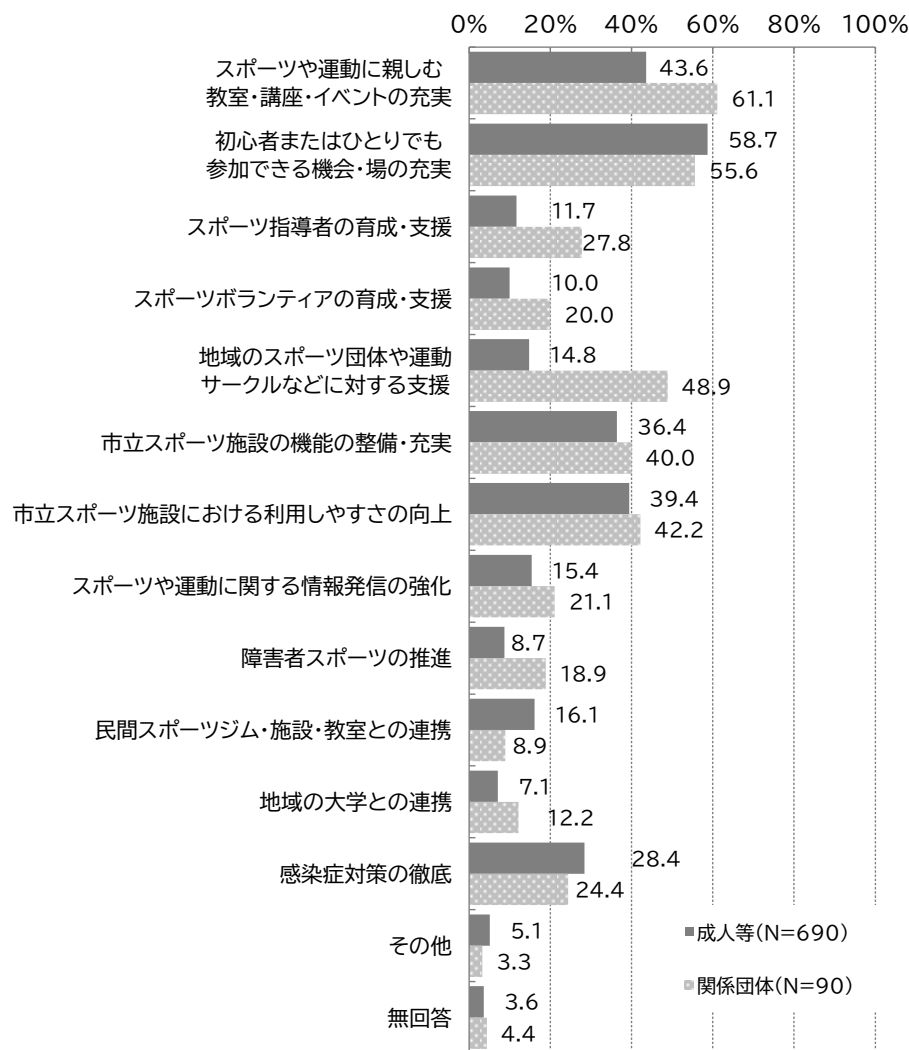
注) 関係団体向け調査の結果と比較するためにまとめて載せている。

7 市のスポーツ施策について

問 47 あなたは、武蔵野市のスポーツ推進のために、市は今後どのようなことに力を入れて取り組むべきだと思いますか。(〇はいくつでも)

成人等をみると、「初心者またはひとりでも参加できる機会・場の充実」が58.7%と最も多く、次いで「スポーツや運動に親しむ教室・講座・イベントの充実」が43.6%、「市立スポーツ施設における利用しやすさの向上」が39.4%となっている。

関係団体をみると、「スポーツや運動に親しむ教室・講座・イベントの充実」が61.1%と最も多く、次いで「初心者またはひとりでも参加できる機会・場の充実」が55.6%、「地域のスポーツ団体や運動サークルなどに対する支援」が48.9%となっている。



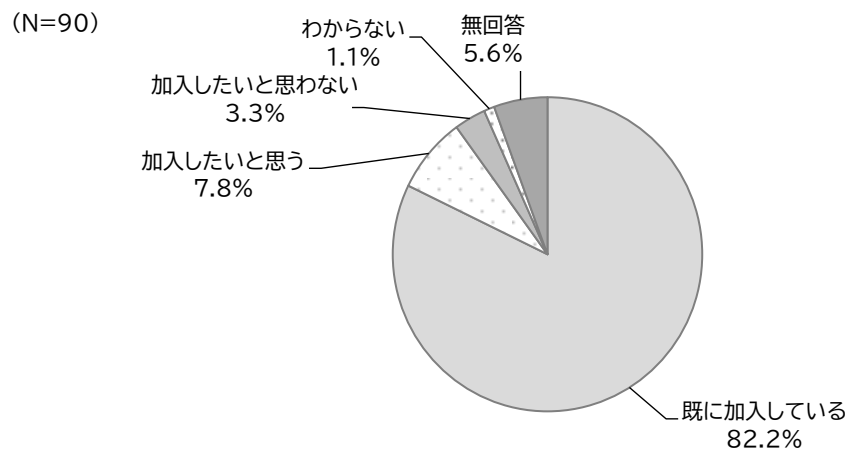
注) 関係団体向け調査の結果と比較するためにまとめて載せている。

第4章 関係団体向け調査の結果

1 スポーツの実施状況について

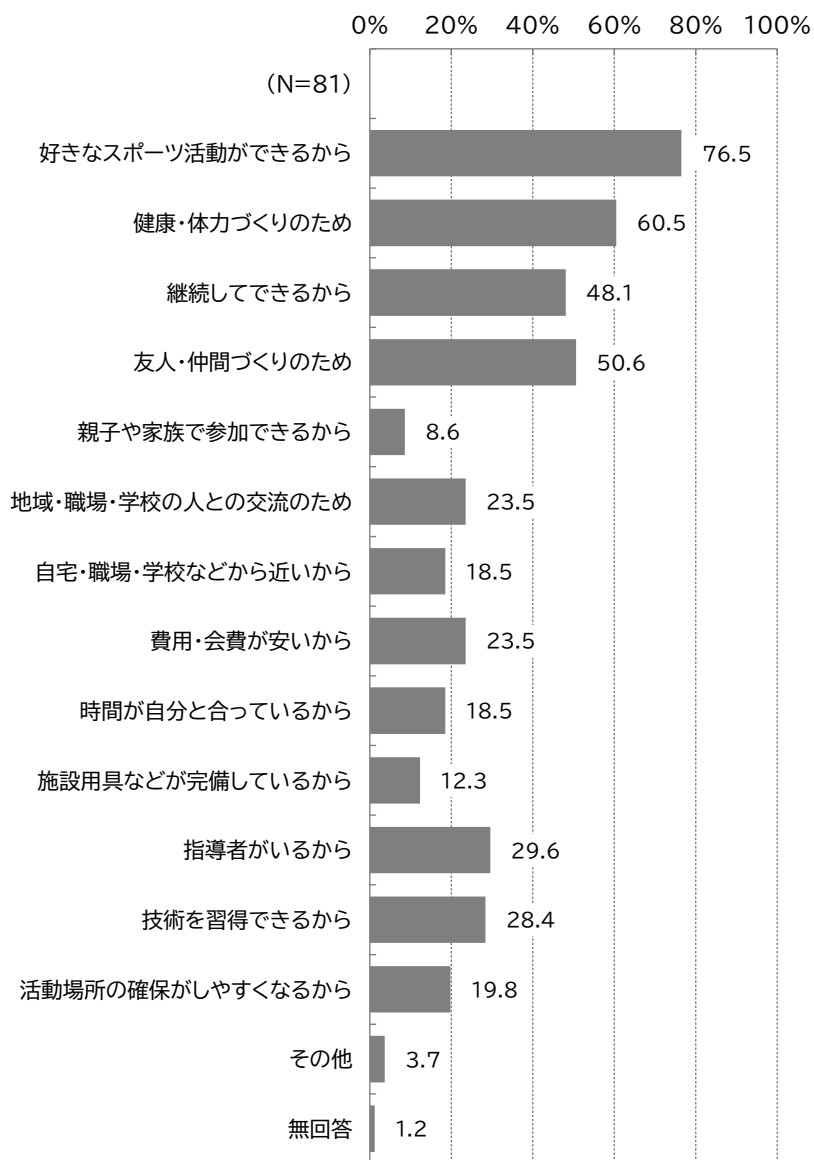
問12 あなたは、自分の好きなスポーツや運動のクラブやサークルなどがあれば、加入したいと思いますか。(〇は1つ)

「既に参加している」が82.2%と最も多く、次いで「参加したいと思う」が7.8%、「参加したいと思わない」が3.3%となっている。



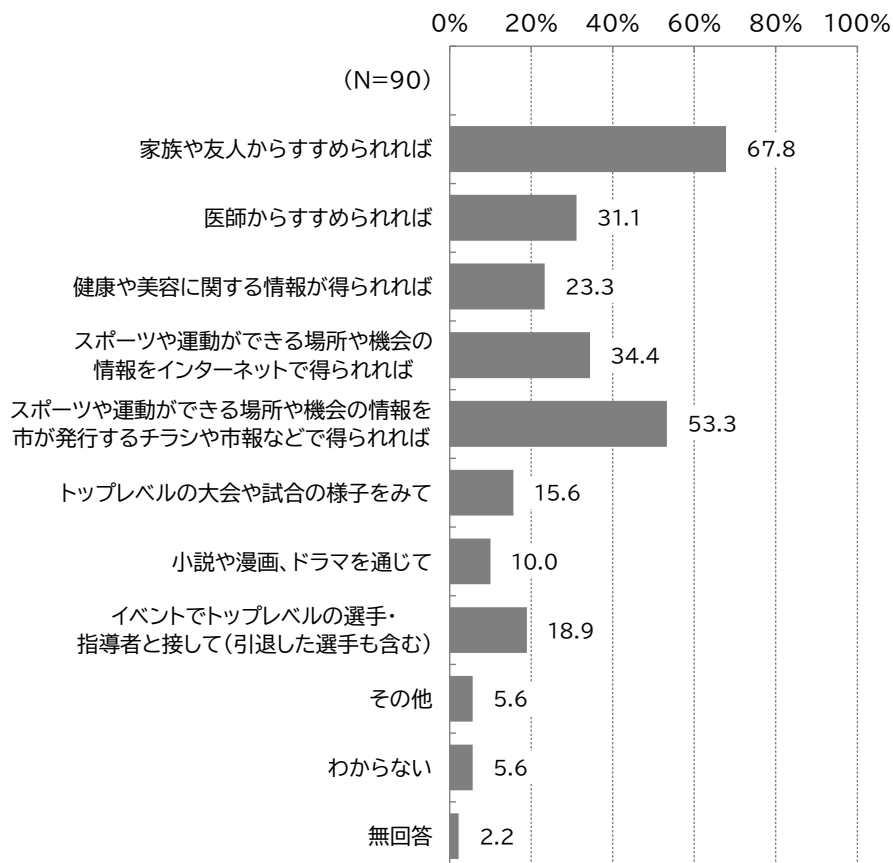
■問 14 は、問 12 で「既に参加している」・「参加したいと思う」のいずれかを選んだ人が回答
 問 14 そのクラブやサークルなどに加入した（したいと思う）動機は何ですか。（〇はいくつでも）

「好きなスポーツ活動ができるから」が 76.5%と最も多く、次いで「健康・体力づくりのため」が 60.5%、「友人・仲間づくりのため」が 50.6%となっている。



問 16 あなたは、スポーツや運動を実施していない人がどのようなきっかけがあれば実施するようになると思いますか。(〇はいくつでも)

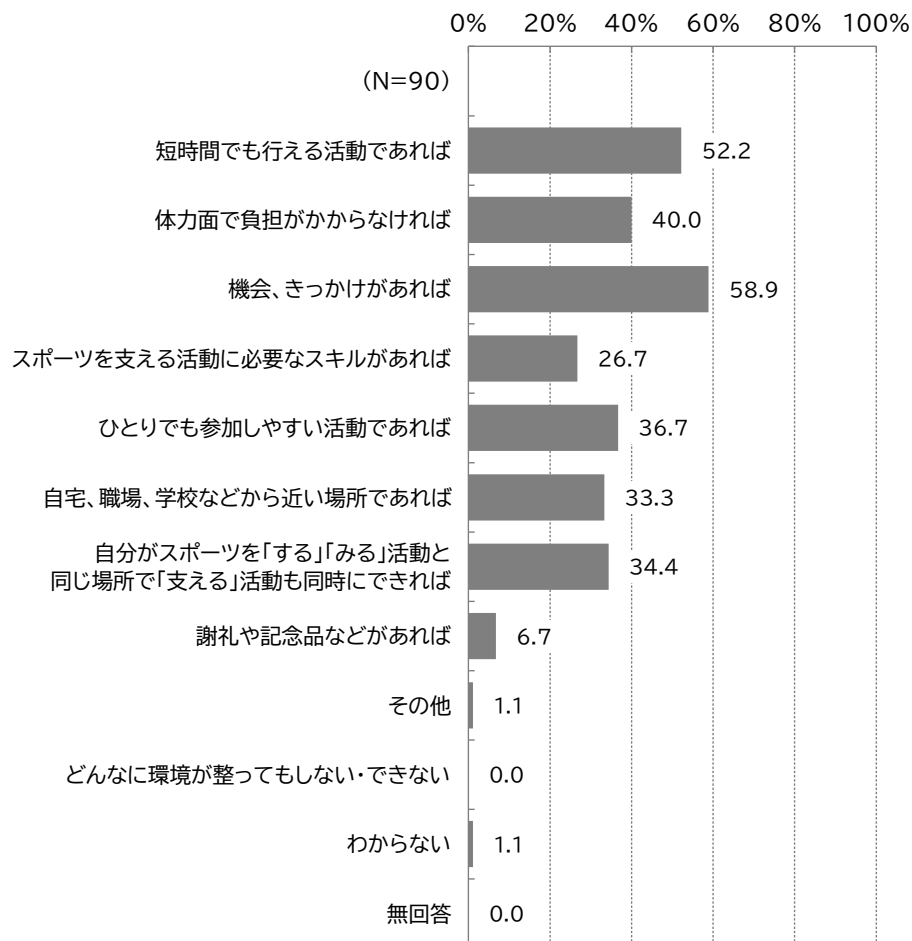
「家族や友人からすすめられれば」が 67.8%と最も多く、次いで「スポーツや運動ができる場所や機会の情報を市が発行するチラシや市報などで得られれば」が 53.3%、「スポーツや運動ができる場所や機会の情報をインターネットで得られれば」が 34.4%となっている。



2 スポーツを支える活動について

問 25 あなたは、どのような環境が整えば、スポーツや運動を支える活動を行えると思いますか、また活動する人を増やせると思いますか。(〇はいくつでも)

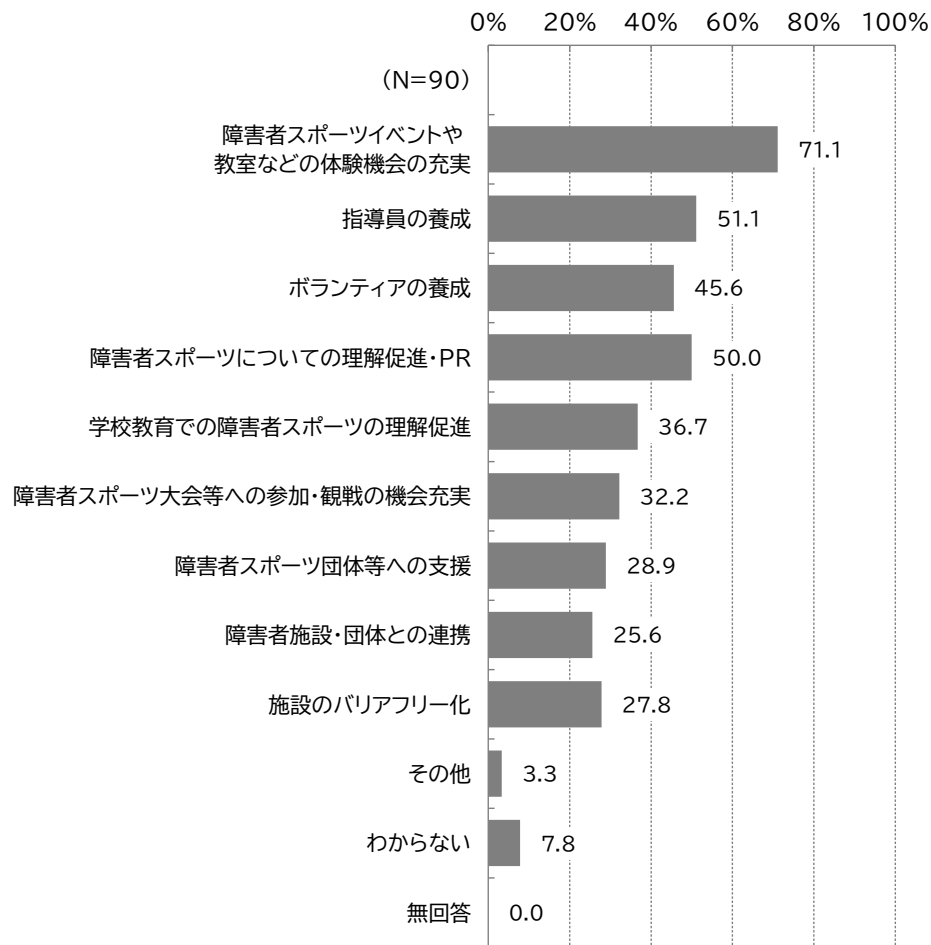
「機会、きっかけがあれば」が 58.9%と最も多く、次いで「短時間でも行える活動であれば」が 52.2%、「体力面で負担がかかかなければ」が 40.0%となっている。



3 障害者スポーツについて

問 29 あなたは、武蔵野市において、障害のある人でもスポーツや運動を実施しやすい環境をつくるためにはどのような取組が必要と思いますか。(〇はいくつでも)

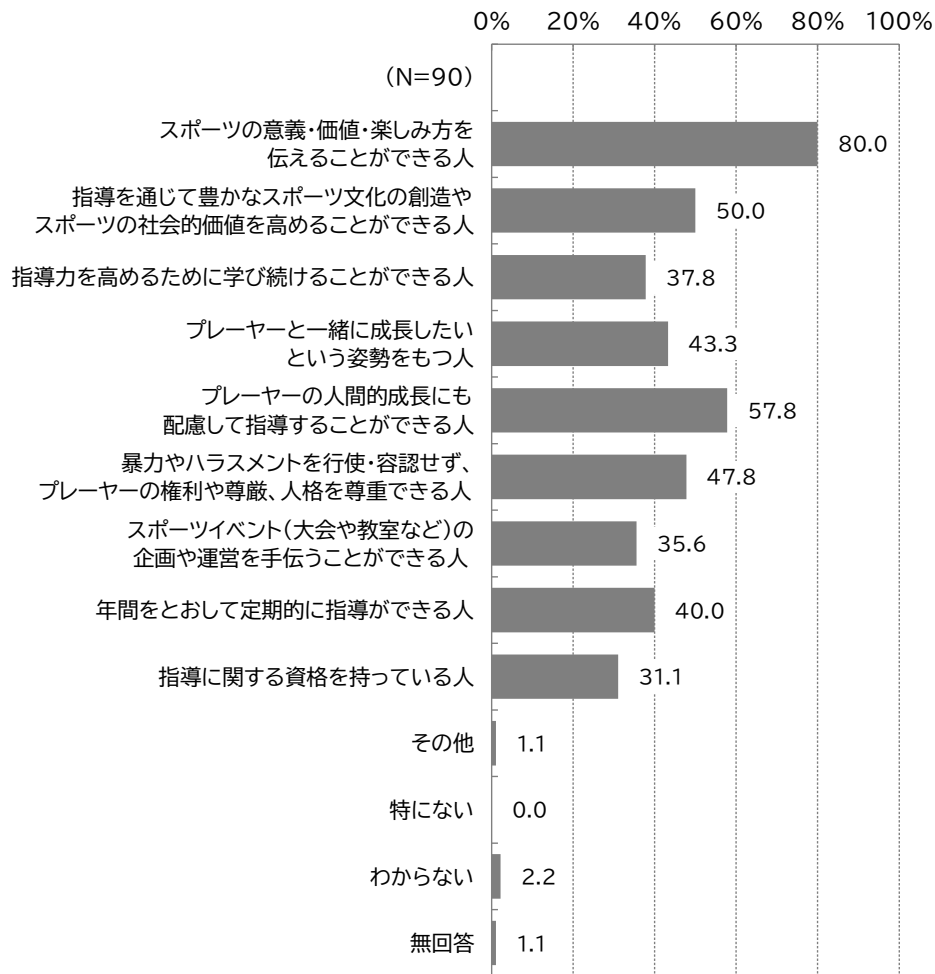
「障害者スポーツイベントや教室などの体験機会の充実」が 71.1%と最も多く、次いで「指導員の養成」が 51.1%、「障害者スポーツについての理解促進・PR」が 50.0%となっている。



4 武蔵野市のスポーツを取り巻く環境について

問 30 市民のスポーツや運動を推進するために、どのようなスポーツ指導者が必要だと思いますか。(〇はいくつでも)

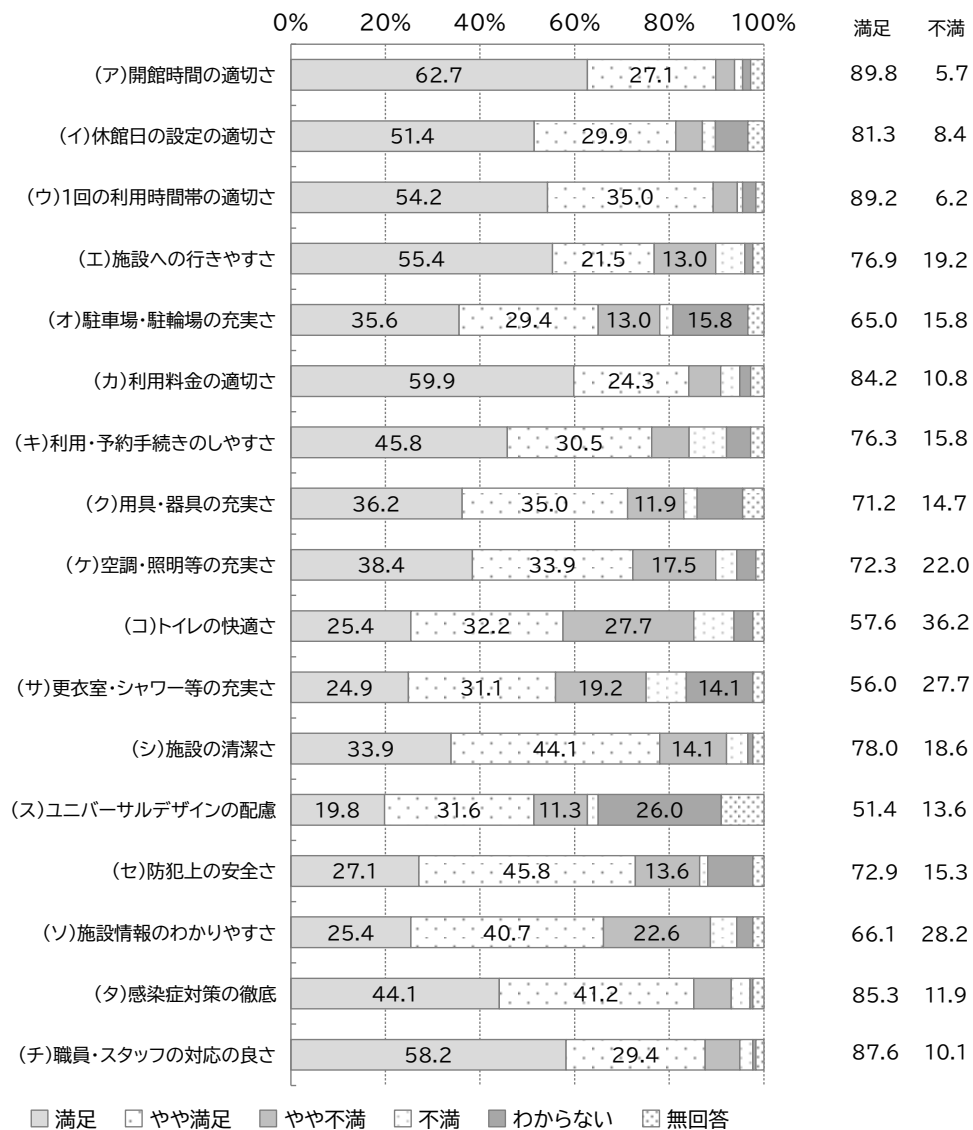
「スポーツの意義・価値・楽しみ方を伝えることができる人」が 80.0%と最も多く、次いで「プレイヤーの人的成長にも配慮して指導することができる人」が 57.8%、「指導を通じて豊かなスポーツ文化の創造やスポーツの社会的価値を高めることができる人」が 50.0%となっている。



第5章 施設利用者向け調査の結果

問11 あなたの当施設に対する評価をおたずねします。以下の項目について、あなたの満足度と重要度をお答えください。(それぞれ〇は1つ)

満足度に着目すると、「満足」(「満足」と「やや満足」の合計)は、「(ア)開館時間の適切さ」が89.8%と最も多く、次いで「(ウ)1回の利用時間帯の適切さ」が89.2%、「(チ)職員・スタッフの対応の良さ」が87.6%、「(タ)感染症対策の徹底」が85.3%、「(カ)利用料金の適切さ」が84.2%となっている。



注) 10%未満の割合はグラフ内で割愛している。

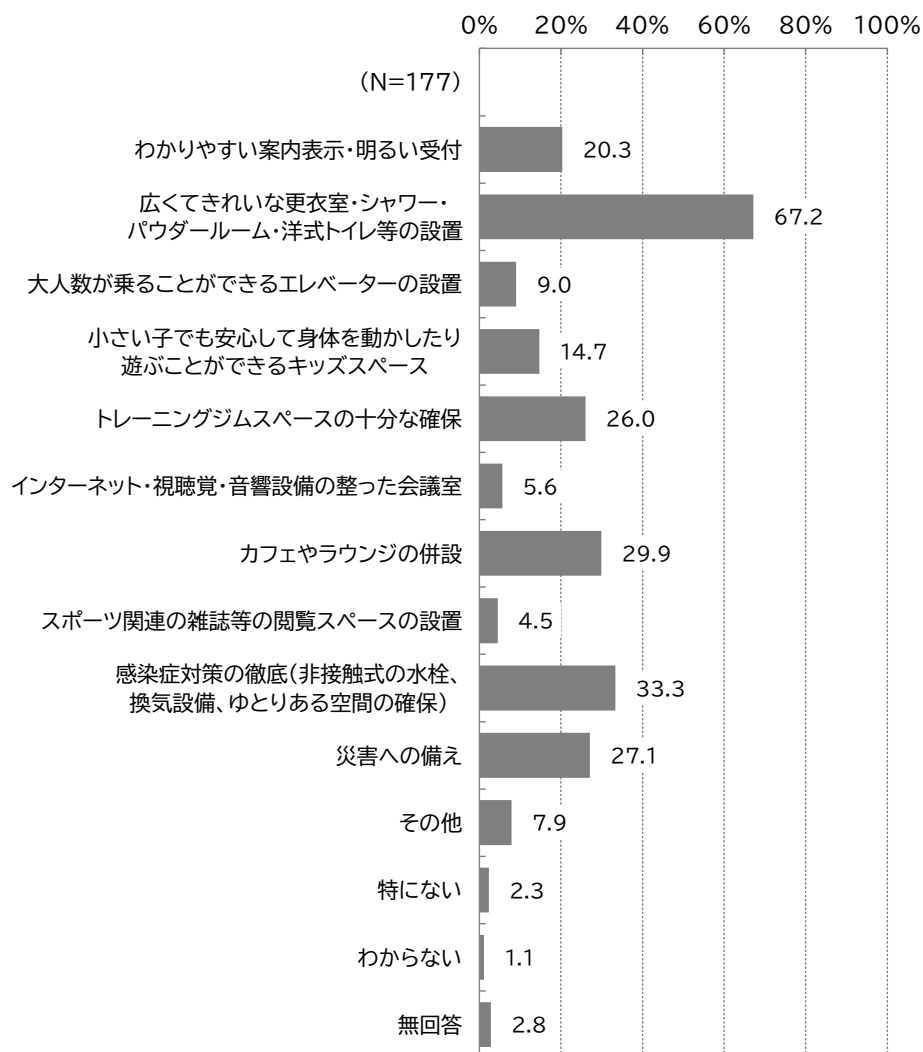
重要度に着目すると、「重要」（「重要」と「やや重要」の合計）は、「(タ)感染症対策の徹底」が75.2%と最も多く、次いで「(シ)施設の清潔さ」が74.5%、「(チ)職員・スタッフの対応の良さ」が72.3%、「(セ)防犯上の安全さ」と「(ソ)施設情報のわかりやすさ」が70.1%となっている。



注) 10%未満の割合はグラフ内で割愛している。

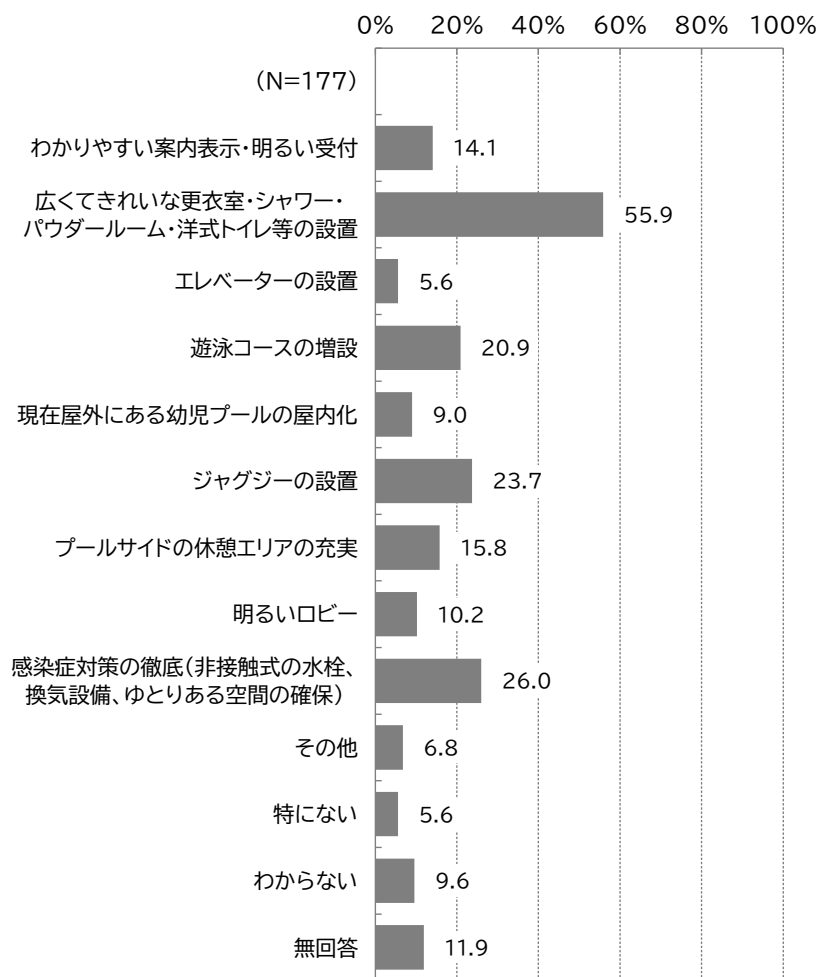
問13 「武蔵野総合体育館」を快適に利用できるように改修工事に期待することは何ですか。特に期待することを3つまでお答えください。(〇は3つまで)

「広くてきれいな更衣室・シャワー・パウダールーム・洋式トイレ等の設置」が67.2%と最も多く、次いで「感染症対策の徹底(非接触式の水栓、換気設備、ゆとりある空間の確保)」が33.3%、「カフェやラウンジの併設」が29.9%となっている。



問 14 「武蔵野温水プール（屋内プール）」や「武蔵野プール（屋外プール）」を快適に利用できるように改修工事に期待することは何ですか。特に期待することを3つまでお答えください。（〇は3つまで）

「広くてきれいな更衣室・シャワー・パウダールーム・洋式トイレ等の設置」が 55.9%と最も多く、次いで「感染症対策の徹底（非接触式の水栓、換気設備、ゆとりある空間の確保）」が 26.0%、「ジャグジーの設置」が 23.7%となっている。



武蔵野市のスポーツ・運動に関するアンケート調査報告書
【速報版】

発行月 令和3年3月

発行元 武蔵野市教育委員会生涯学習スポーツ課

住 所 〒180-8777 武蔵野市緑町 2-2-28

電 話 0422-60-1903 FAX 0422-51-9269

E-mail SEC-SYUGAKU@city.musashino.lg.jp