

## 【調査の概要】

- 各コミュニティセンターが立地する地域の人口動態について、過去3時点（令和元年、平成26年、平成21年※）の町丁別・年齢別人口を用いて、年齢別人口の増減率および年齢別人口の構成割合の変化を整理した。  
※注：各年10月1日時点

	乳幼児 (0歳-5歳)	小中学生 (6歳-15歳)	若者世代 (16歳-29歳)	親世代 (30歳-49歳)	壮年期 (50歳-64歳)	定年後 (65歳-)
当該年齢の 人口構成割合が 高い地域	①桜堤 7.2% ②西部 6.9% ③境南 5.7% ③緑町 5.7% ③中央 5.7% ③西久保 5.7%	①桜堤 13.0% ②緑町 10.4% ③けやき 9.8% ④西部 9.4% ⑤関前 8.6%	①本宿 17.3% ②吉祥寺東 17.3% ③吉祥寺西 16.9% ④本町 16.7% ⑤境南 16.7%	①本町 34.0% ②中央 34.0% ③吉祥寺西 33.6% ④西久保 33.0% ⑤御殿山 31.9%	①御殿山 20.2% ②緑町 19.4% ③関前 19.4% ④本町 19.1% ⑤本宿 19.0% ⑤吉祥寺南町 19.0%	①緑町 27.3% ②御殿山 24.8% ③吉祥寺東 24.3% ④吉祥寺南町 24.1% ⑤本宿 23.3%
過去5年の 増減率 (平成26年→令和元年)	①中央 +29.5% ②境南 +22.5% ③吉祥寺西 +18.1% ④本町 +17.3% ⑤関前 +15.1%	①桜堤 +41.3% ②中央 +28.2% ③御殿山 +25.5% ④吉祥寺西 +22.2% ⑤本町 +20.1%	①本町 +13.0% ②吉祥寺西 +11.5% ③本宿 +8.3% ④吉祥寺東 +6.6% ⑤吉祥寺南町 +4.6%	①中央 +5.2% ②境南 +2.1% ③西久保 -0.3% ④関前 -0.5% ⑤けやき -2.6%	①桜堤 +15.6% ②けやき +13.2% ③本町 +12.7% ④緑町 +12.6% ⑤中央 +12.2%	①中央 +12.5% ②緑町 +10.3% ③西久保 +9.2% ④関前 +7.3% ⑤西部 +6.9%
過去10年の 増減率 (平成21年→令和元年)	①中央 +91.0% ②桜堤 +64.2% ③御殿山 +40.3% ④西久保 +37.1% ⑤けやき +36.6%	①桜堤 +136.5% ②中央 +54.6% ③西部 +36.6% ④西久保 +27.1% ⑤御殿山 +25.0%	①桜堤 +16.1% ②西部 +3.1% ③境南 -0.9% ④中央 -1.7% ⑤吉祥寺東 -1.9%	①桜堤 +34.8% ②中央 +26.2% ③西久保 +7.0% ④西部 +6.4% ⑤境南 +4.5%	①桜堤 +37.1% ②御殿山 +33.0% ③中央 +26.2% ④西部 +24.6% ⑤本町 +15.8% ⑥関前 +15.8%	①中央 +35.3% ②緑町 +26.6% ③西部 +22.4% ④西久保 +21.9% ⑤吉祥寺東 +20.6%

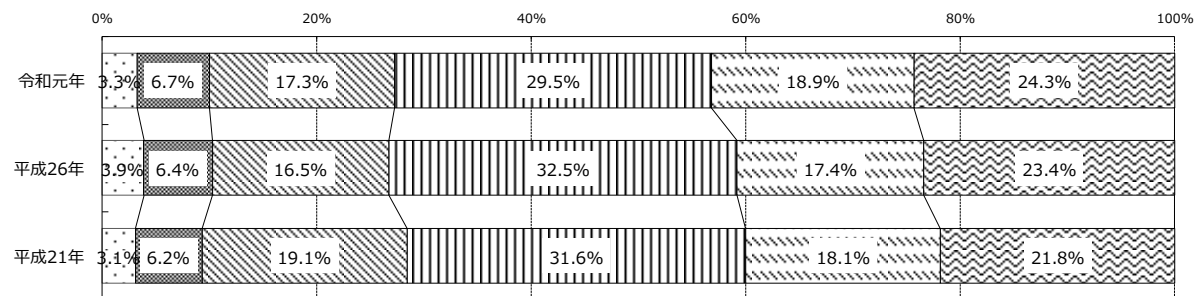
## 1. 吉祥寺東（吉祥寺東町1-4丁目）

- 吉祥寺東における令和元年10月1日時点の人口は、7,122人であった。増減率をみると、過去10年（H21→R1）は8.4%であり、過去5年（H26→R1）では1.7%であった。
- 年齢別人口の構成割合の増減率をみると、過去10年（H21→R1）では乳幼児・小中学生など子どもに加えて、壮年期・定年後が大きく増加している。また、直近の動向として過去5年（H26→R1）では、壮年期が大きく増加している一方で、乳幼児は一転して減少傾向にある。

【当該地域の年齢別人口の増減率】

	乳幼児	小中学生	若者世代	親世代	壮年期	定年後	合計
	0歳-5歳	6歳-15歳	16歳-29歳	30歳-49歳	50歳-64歳	65歳-	
過去5年の増減率 (平成26年→令和元年)	-14.2%	7.2%	6.6%	-7.5%	10.4%	5.5%	1.7%
過去10年の増減率 (平成21年→令和元年)	14.0%	17.6%	-1.9%	1.3%	12.7%	20.6%	8.4%

【当該地域の年齢別人口（構成割合）】



□乳幼児 0歳-5歳 ■小中学生 6歳-15歳 ▨若者世代 16歳-29歳 ▩親世代 30歳-49歳 ▪壮年期 50歳-64歳 ▫定年後 65歳-

## 2. 本宿（吉祥寺東町1-4丁目・吉祥寺南5丁目・吉祥寺本町1-37,38※）

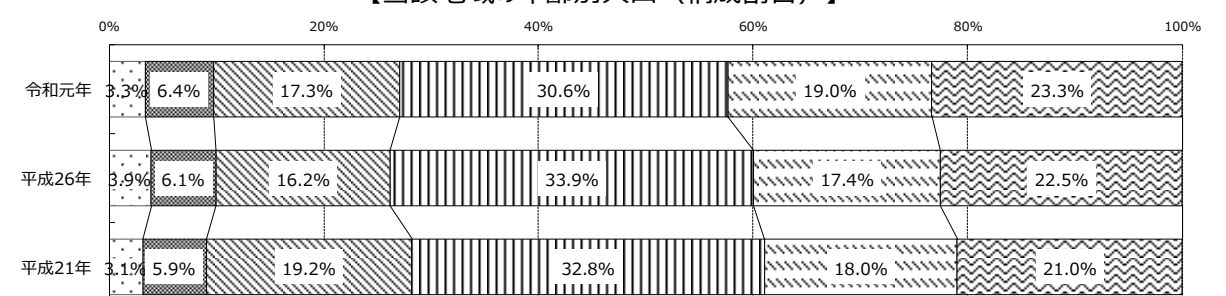
※吉祥寺本町1丁目全体の人口

- 本宿における令和元年10月1日時点の人口は、16,701人であった。増減率をみると、過去10年（H21→R1）は8.3%であり、過去5年（H26→R1）では1.5%であった。
- 年齢別人口の構成割合の増減率をみると、過去10年（H21→R1）では乳幼児・小中学生に加えて、特に定年後が大きく増加している。また、直近の動向として過去5年（H26→R1）では、壮年期が大きく増加している一方で、乳幼児は一転して減少傾向にある。

【当該地域の年齢別人口の増減率】

	乳幼児	小中学生	若者世代	親世代	壮年期	定年後	合計
	0歳-5歳	6歳-15歳	16歳-29歳	30歳-49歳	50歳-64歳	65歳-	
過去5年の増減率 (平成26年→令和元年)	-13.5%	7.2%	8.3%	-8.2%	10.9%	5.1%	1.5%
過去10年の増減率 (平成21年→令和元年)	15.6%	17.0%	-2.2%	1.0%	14.4%	20.5%	8.3%

【当該地域の年齢別人口（構成割合）】



□乳幼児 0歳-5歳 ■小中学生 6歳-15歳 ▨若者世代 16歳-29歳 ▩親世代 30歳-49歳 ▪壮年期 50歳-64歳 ▫定年後 65歳-

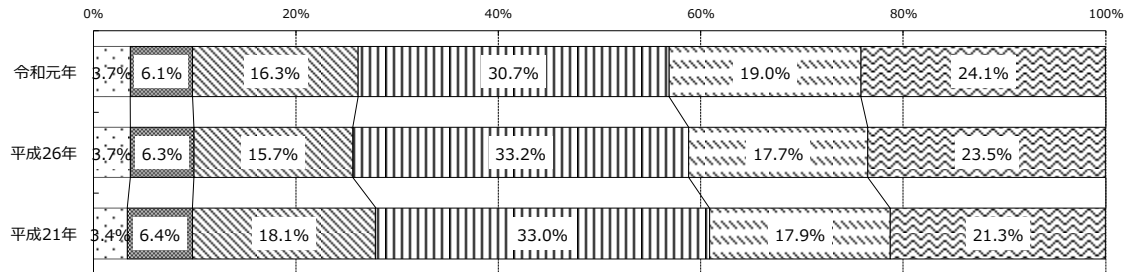
3. 吉祥寺南町 (吉祥寺南町1-5丁目)

- 吉祥寺南町における令和元年10月1日時点の人口は、13,450人であった。増減率をみると、過去10年（H21→R1）と過去5年（H26→R1）のいずれも0.3%であり大きく変化はなかった。
- 年齢別人口の構成割合の増減率をみると、過去10年（H21→R1）では乳幼児・定年後が大きく増加している一方で、若者世代は大きく減少している。また、直近の動向として過去5年（H26→R1）では、特に親世代は減少傾向にある一方で、壮年期は増加傾向にある。

【当該地域の年齢別人口の増減率】

	乳幼児	小中学生	若者世代	親世代	壮年期	定年後	合計
	0歳-5歳	6歳-15歳	16歳-29歳	30歳-49歳	50歳-64歳	65歳-	
過去5年の増減率 (平成26年→令和元年)	0.6%	-2.1%	4.6%	-7.2%	7.5%	3.0%	0.3%
過去10年の増減率 (平成21年→令和元年)	9.8%	-4.4%	-9.4%	-6.5%	6.5%	13.9%	0.3%

【当該地域の年齢別人口（構成割合）】



□ 乳幼児 0歳-5歳 ■ 小中学生 6歳-15歳 ▨ 若者世代 16歳-29歳 □ 親世代 30歳-49歳 ▩ 壮年期 50歳-64歳 ▪ 定年後 65歳-

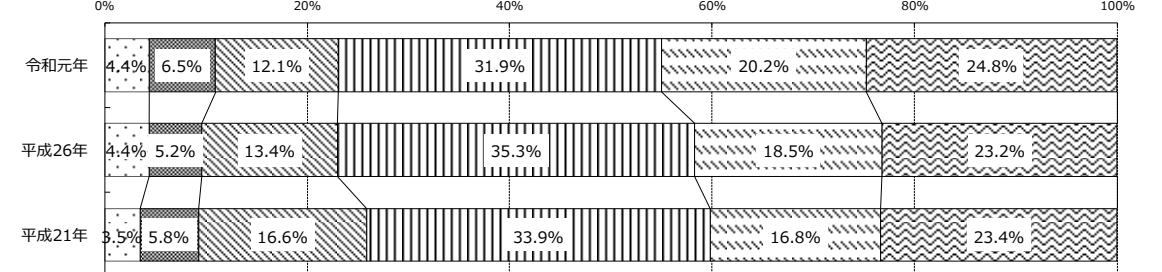
4. 御殿山 (御殿山1丁目・吉祥寺南町1丁目)

- 御殿山における令和元年10月1日時点の人口は、4,585人であった。増減率をみると、過去10年（H21→R1）は10.8%で大きく増加しているが、過去5年（H26→R1）では0.3%であった。
- 年齢別人口の構成割合の増減率をみると、過去10年（H21→R1）では乳幼児・小中学生など子どもが大きく増加しているとともに、壮年期・定年後も同様に増加している。一方で、若者世代は大きく減少している。
- 直近の動向として過去5年（H26→R1）では、小中学生が大きく増加している。

【当該地域の年齢別人口の増減率】

	乳幼児	小中学生	若者世代	親世代	壮年期	定年後	合計
	0歳-5歳	6歳-15歳	16歳-29歳	30歳-49歳	50歳-64歳	65歳-	
過去5年の増減率 (平成26年→令和元年)	-0.5%	25.5%	-9.6%	-9.9%	9.2%	6.5%	-0.3%
過去10年の増減率 (平成21年→令和元年)	40.3%	25.0%	-19.1%	4.3%	33.0%	17.6%	10.8%

【当該地域の年齢別人口（構成割合）】



□ 乳幼児 0歳-5歳 ■ 小中学生 6歳-15歳 ▨ 若者世代 16歳-29歳 □ 親世代 30歳-49歳 ▩ 壮年期 50歳-64歳 ▪ 定年後 65歳-

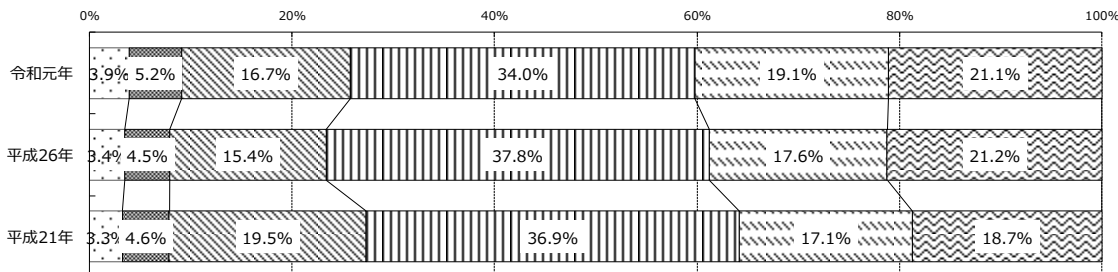
5. 本町 (吉祥寺本町1-4丁目)

- 本町における令和元年10月1日時点の人口は、11,747人であった。増減率をみると、過去10年（H21→R1）は3.8%であり、過去5年（H26→R1）では4.2%であった。
- また、年齢別人口の構成割合の増減率をみると、過去10年（H21→R1）では乳幼児・小中学生が大きく増加していることに加えて、壮年期・定年後も増加している。また、直近の動向として過去5年（H26→R1）では、乳幼児・小中学生・壮年期が大きく増加している。また、若者世代も増加傾向にある。

【当該地域の年齢別人口の増減率】

	乳幼児	小中学生	若者世代	親世代	壮年期	定年後	合計
	0歳-5歳	6歳-15歳	16歳-29歳	30歳-49歳	50歳-64歳	65歳-	
過去5年の増減率 (平成26年→令和元年)	17.3%	20.1%	13.0%	-6.2%	12.7%	3.8%	4.2%
過去10年の増減率 (平成21年→令和元年)	23.6%	16.9%	-10.8%	-4.2%	15.8%	17.0%	3.8%

【当該地域の年齢別人口（構成割合）】



□ 乳幼児 0歳-5歳 ■ 小中学生 6歳-15歳 ▨ 若者世代 16歳-29歳 □ 親世代 30歳-49歳 ▩ 壮年期 50歳-64歳 ▪ 定年後 65歳-

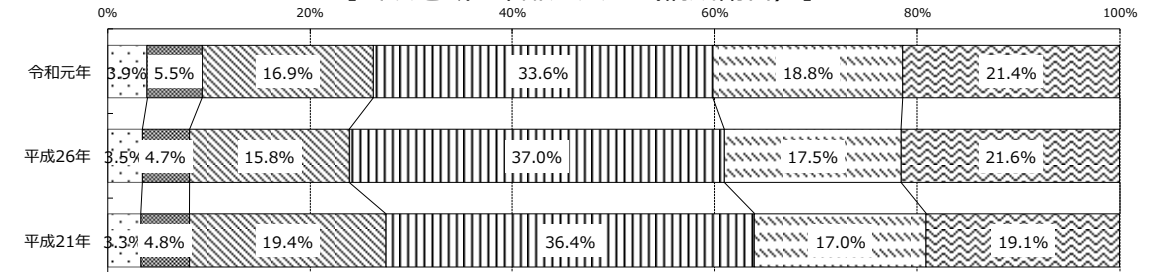
6. 吉祥寺西 (吉祥寺本町2-4丁目)

- 吉祥寺西における令和元年10月1日時点の人口は、9,679人であった。増減率をみると、過去10年（H21→R1）は2.8%であり、過去5年（H26→R1）では4.2%であった。
- また、年齢別人口の構成割合の増減率をみると、過去10年（H21→R1）では乳幼児・小中学生が大きく増加していることに加えて、壮年期・定年後が大きく増加している。また、直近の動向として過去5年（H26→R1）では、乳幼児・小中学生・若者世代・壮年期が大きく増加している。

【当該地域の年齢別人口の増減率】

	乳幼児	小中学生	若者世代	親世代	壮年期	定年後	合計
	0歳-5歳	6歳-15歳	16歳-29歳	30歳-49歳	50歳-64歳	65歳-	
過去5年の増減率 (平成26年→令和元年)	18.1%	22.2%	11.5%	-5.5%	11.7%	3.4%	4.2%
過去10年の増減率 (平成21年→令和元年)	21.9%	17.1%	-10.6%	-5.2%	13.6%	15.3%	2.8%

【当該地域の年齢別人口（構成割合）】



□ 乳幼児 0歳-5歳 ■ 小中学生 6歳-15歳 ▨ 若者世代 16歳-29歳 □ 親世代 30歳-49歳 ▩ 壮年期 50歳-64歳 ▪ 定年後 65歳-

## 7. 吉祥寺北 (吉祥寺北1-2丁目・3丁目東側※)

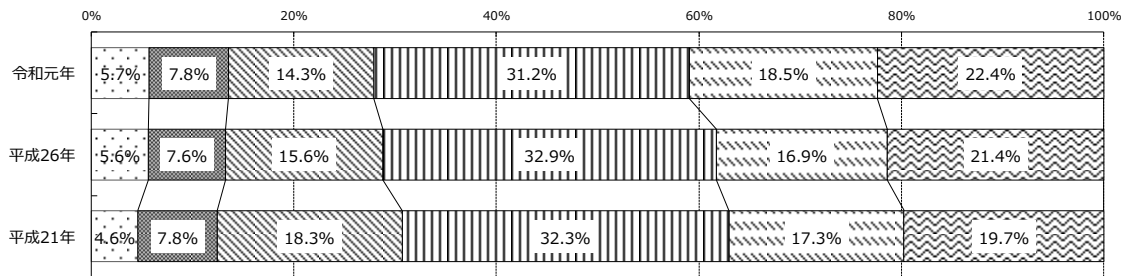
※北3丁目全体の人口

- 吉祥寺北における令和元年10月1日時点の人口は、11,034人であった。増減率をみると、過去10年（H21→R1）は1.3%であり、過去5年（H26→R1）では0.1%であった。
- また、年齢別人口の構成割合の増減率をみると、過去10年（H21→R1）では乳幼児が非常に大きく増加しており、その他にも壮年期・定年後が増加している。また、直近の動向として過去5年（H26→R1）では、壮年期が大きく増加している一方で、乳幼児の増減率は1.8%に留まる。

【当該地域の年齢別人口の増減率】

	乳幼児	小中学生	若者世代	親世代	壮年期	定年後	合計
	0歳-5歳	6歳-15歳	16歳-29歳	30歳-49歳	50歳-64歳	65歳-	
過去5年の増減率 (平成26年→令和元年)	1.8%	3.5%	-7.9%	-5.2%	9.8%	4.7%	0.1%
過去10年の増減率 (平成21年→令和元年)	25.8%	1.6%	-20.5%	-2.1%	8.5%	14.8%	1.3%

【当該地域の年齢別人口（構成割合）】



□乳幼児 0歳-5歳 ■小中学生 6歳-15歳 ▨若者世代 16歳-29歳 ▤親世代 30歳-49歳 ▦壮年期 50歳-64歳 ▩定年後 65歳-

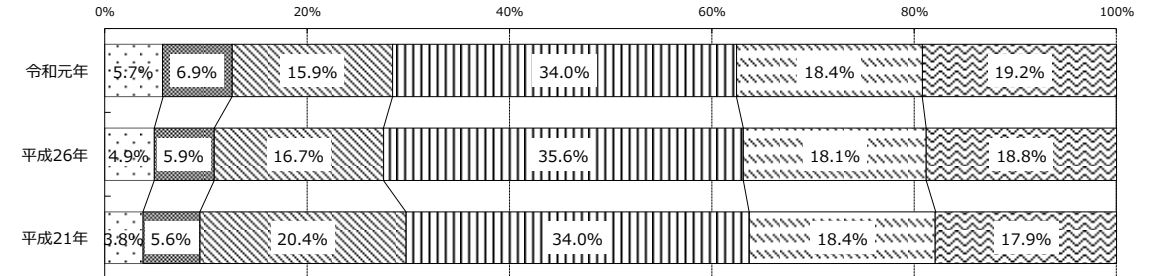
## 8. 中央 (中町1-3丁目・御殿山2丁目)

- 中央における令和元年10月1日時点の人口は、16,639人であった。増減率をみると、過去10年（H21→R1）は26.2%であり、過去5年（H26→R1）では10.3%であった。このように近年急速に人口が増加している。
- また、年齢別人口の構成割合の増減率をみると、過去10年（H21→R1）では乳幼児・小中学生が非常に大きく増加している。その他にも親世代・壮年期・定年後が大きく増加している。また、直近の動向として過去5年（H26→R1）では、乳幼児・小中学生が大きく増加している。

【当該地域の年齢別人口の増減率】

	乳幼児	小中学生	若者世代	親世代	壮年期	定年後	合計
	0歳-5歳	6歳-15歳	16歳-29歳	30歳-49歳	50歳-64歳	65歳-	
過去5年の増減率 (平成26年→令和元年)	29.5%	28.2%	4.5%	5.2%	12.2%	12.5%	10.3%
過去10年の増減率 (平成21年→令和元年)	91.0%	54.6%	-1.7%	26.2%	26.2%	35.3%	26.2%

【当該地域の年齢別人口（構成割合）】



□乳幼児 0歳-5歳 ■小中学生 6歳-15歳 ▨若者世代 16歳-29歳 ▤親世代 30歳-49歳 ▦壮年期 50歳-64歳 ▩定年後 65歳-

## 9. けやき (吉祥寺北4-5丁目・3丁目西側※)

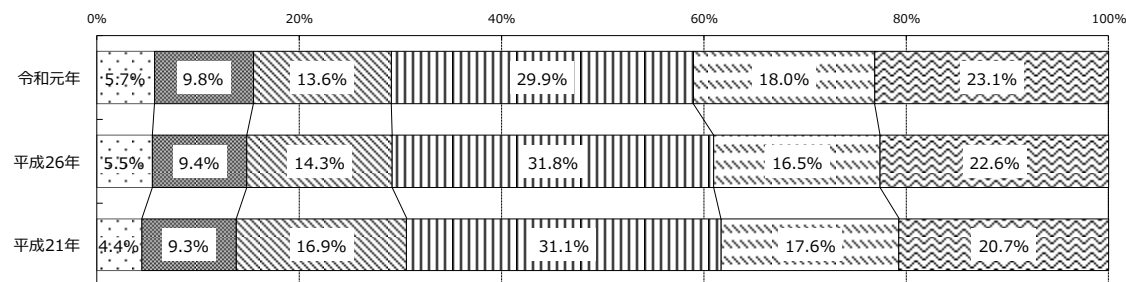
※吉祥寺北3丁目全体の人口

- けやきにおける令和元年10月1日時点の人口は、9,484人であった。増減率をみると、過去10年（H21→R1）は7.1%であり、過去5年（H26→R1）では3.7%であった。
- また、年齢別人口の構成割合の増減率をみると、過去10年（H21→R1）では乳幼児・小中学生が非常に大きく増加している。その他、定年後も大きく増加している。また、直近の動向として過去5年（H26→R1）では、特に壮年期が増加している。

【当該地域の年齢別人口の増減率】

	乳幼児	小中学生	若者世代	親世代	壮年期	定年後	合計
	0歳-5歳	6歳-15歳	16歳-29歳	30歳-49歳	50歳-64歳	65歳-	
過去5年の増減率 (平成26年→令和元年)	7.6%	8.3%	-1.6%	-2.6%	13.2%	6.2%	3.7%
過去10年の増減率 (平成21年→令和元年)	36.6%	12.6%	-13.5%	2.9%	9.5%	19.5%	7.1%

【当該地域の年齢別人口（構成割合）】



□乳幼児 0歳-5歳 ■小中学生 6歳-15歳 ▨若者世代 16歳-29歳 ▤親世代 30歳-49歳 ▦壮年期 50歳-64歳 ▩定年後 65歳-

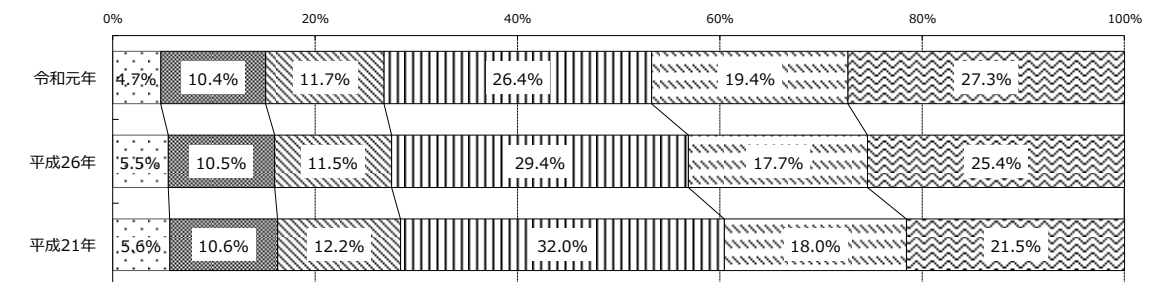
## 10. 緑町 (緑町1-3丁目)

- 緑町における令和元年10月1日時点の人口は、8,438人であった。増減率をみると、過去10年（H21→R1）は-0.2%であり、過去5年（H26→R1）では2.5%であった。
- また、年齢別人口の構成割合の増減率をみると、過去10年（H21→R1）では定年後が大きく増加している。一方で、乳幼児・親世代は大きく減少している。また、直近の動向として過去5年（H26→R1）では、壮年期・定年後は増加している一方で、乳幼児・親世代は減少している。

【当該地域の年齢別人口の増減率】

	乳幼児	小中学生	若者世代	親世代	壮年期	定年後	合計
	0歳-5歳	6歳-15歳	16歳-29歳	30歳-49歳	50歳-64歳	65歳-	
過去5年の増減率 (平成26年→令和元年)	-11.3%	1.4%	3.9%	-7.9%	12.6%	10.3%	2.5%
過去10年の増減率 (平成21年→令和元年)	-16.4%	-2.4%	-4.2%	-17.5%	7.5%	26.6%	-0.2%

【当該地域の年齢別人口（構成割合）】



□乳幼児 0歳-5歳 ■小中学生 6歳-15歳 ▨若者世代 16歳-29歳 ▤親世代 30歳-49歳 ▦壮年期 50歳-64歳 ▩定年後 65歳-



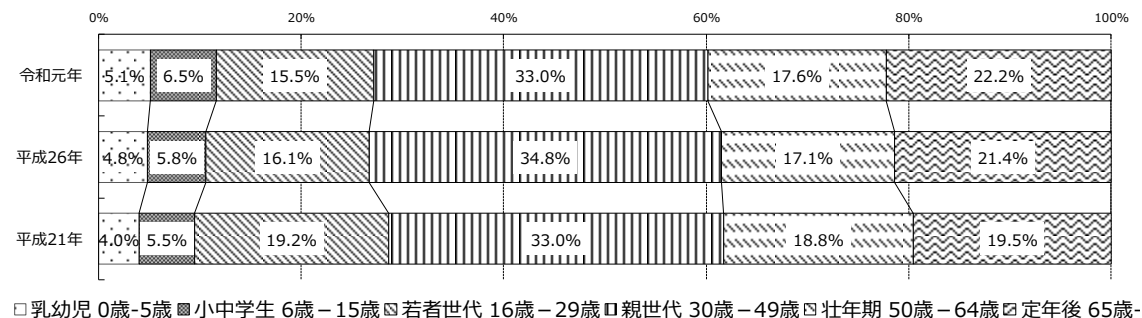
## 11. 西久保 (西久保1-3丁目)

- 西久保における令和元年10月1日時点の人口は、11,852人であった。増減率をみると、過去10年（H21→R1）は7.1%であり、過去5年（H26→R1）では5.1%であった。
- また、年齢別人口の構成割合の増減率をみると、過去10年（H21→R1）では乳幼児・小中学生が非常に大きく増加しており、その他定年後が大きく増加している。また、直近の動向として過去5年（H26→R1）では、乳幼児・小中学生は非常に大きく増加している。

【当該地域の年齢別人口の増減率】

	乳幼児	小中学生	若者世代	親世代	壮年期	定年後	合計
	0歳-5歳	6歳-15歳	16歳-29歳	30歳-49歳	50歳-64歳	65歳-	
過去5年の増減率 (平成26年→令和元年)	11.7%	18.0%	1.2%	-0.3%	8.5%	9.2%	5.1%
過去10年の増減率 (平成21年→令和元年)	37.1%	27.1%	-13.3%	7.0%	0.6%	21.9%	7.1%

【当該地域の年齢別人口（構成割合）】



□乳幼児 0歳-5歳 ■小中学生 6歳-15歳 ▨若者世代 16歳-29歳 □親世代 30歳-49歳 ▨壮年期 50歳-64歳 ▨定年後 65歳-

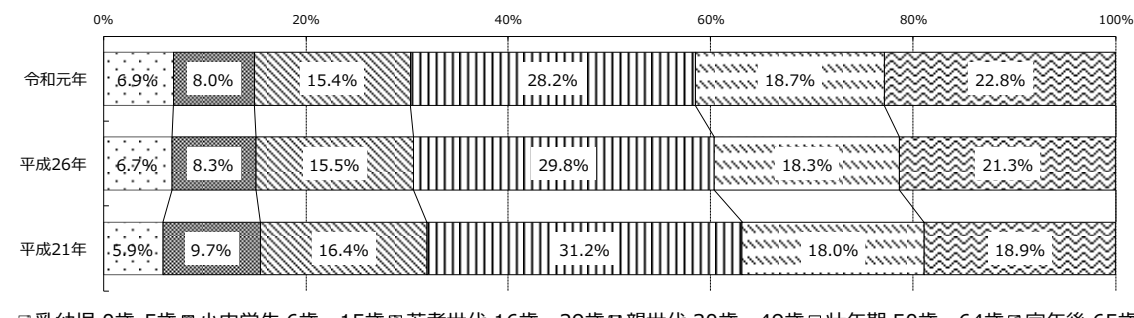
## 12. 八幡町 (八幡町1-4丁目)

- 八幡町における令和元年10月1日時点の人口は、4,266人であった。増減率をみると、過去10年（H21→R1）は-1.3%であり、過去5年（H26→R1）では-1.6%であった。
- また、年齢別人口の構成割合の増減率をみると、過去10年（H21→R1）では乳幼児と定年後が大きく増加している一方で、小中学生は大きく減少している。また、直近の動向として過去5年（H26→R1）では、大きな変化はないが親世代が減少傾向にある。

【当該地域の年齢別人口の増減率】

	乳幼児	小中学生	若者世代	親世代	壮年期	定年後	合計
	0歳-5歳	6歳-15歳	16歳-29歳	30歳-49歳	50歳-64歳	65歳-	
過去5年の増減率 (平成26年→令和元年)	0.7%	-5.3%	-2.4%	-6.9%	0.6%	5.3%	-1.6%
過去10年の増減率 (平成21年→令和元年)	15.7%	-18.0%	-7.5%	-10.8%	2.8%	19.1%	-1.3%

【当該地域の年齢別人口（構成割合）】



□乳幼児 0歳-5歳 ■小中学生 6歳-15歳 ▨若者世代 16歳-29歳 □親世代 30歳-49歳 ▨壮年期 50歳-64歳 ▨定年後 65歳-

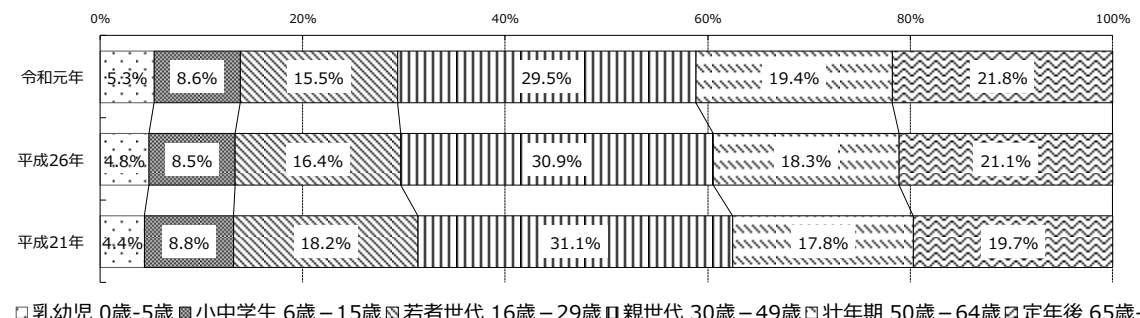
## 13. 関前 (関前1-5丁目)

- 関前における令和元年10月1日時点の人口は、9,356人であった。増減率をみると、過去10年（H21→R1）は6.4%であり、過去5年（H26→R1）では4.2%であった。
- また、年齢別人口の構成割合の増減率をみると、過去10年（H21→R1）では乳幼児が非常に大きく増加しており、その他壮年期・定年後が増加している。また、直近の動向として過去5年（H26→R1）では、乳幼児と壮年期が大きく増加している。

【当該地域の年齢別人口の増減率】

	乳幼児	小中学生	若者世代	親世代	壮年期	定年後	合計
	0歳-5歳	6歳-15歳	16歳-29歳	30歳-49歳	50歳-64歳	65歳-	
過去5年の増減率 (平成26年→令和元年)	15.1%	4.6%	-1.2%	-0.5%	10.5%	7.3%	4.2%
過去10年の増減率 (平成21年→令和元年)	28.9%	3.5%	-9.5%	0.9%	15.8%	17.6%	6.4%

【当該地域の年齢別人口（構成割合）】



□乳幼児 0歳-5歳 ■小中学生 6歳-15歳 ▨若者世代 16歳-29歳 □親世代 30歳-49歳 ▨壮年期 50歳-64歳 ▨定年後 65歳-

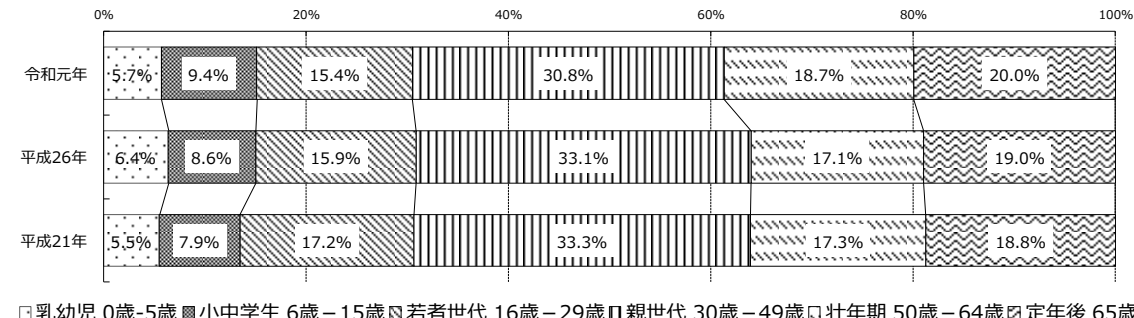
## 14. 西部 (境1-5丁目・桜堤1-3丁目)

- 西部における令和元年10月1日時点の人口は24,510人であった。増減率をみると、過去10年（H21→R1）は15.1%であり、過去5年（H26→R1）では1.6%であった。
- また、年齢別人口の構成割合の増減率をみると、過去10年（H21→R1）では乳幼児・小中学生が非常に大きく増加しており、また壮年期・定年後も同様に大きく増加している。また、直近の動向として過去5年（H26→R1）では、小中学生・壮年期が増加している。

【当該地域の年齢別人口の増減率】

	乳幼児	小中学生	若者世代	親世代	壮年期	定年後	合計
	0歳-5歳	6歳-15歳	16歳-29歳	30歳-49歳	50歳-64歳	65歳-	
過去5年の増減率 (平成26年→令和元年)	-9.3%	11.0%	-1.3%	-5.5%	11.6%	6.9%	1.6%
過去10年の増減率 (平成21年→令和元年)	19.2%	36.6%	3.1%	6.4%	24.6%	22.4%	15.1%

【当該地域の年齢別人口（構成割合）】



□乳幼児 0歳-5歳 ■小中学生 6歳-15歳 ▨若者世代 16歳-29歳 □親世代 30歳-49歳 ▨壮年期 50歳-64歳 ▨定年後 65歳-

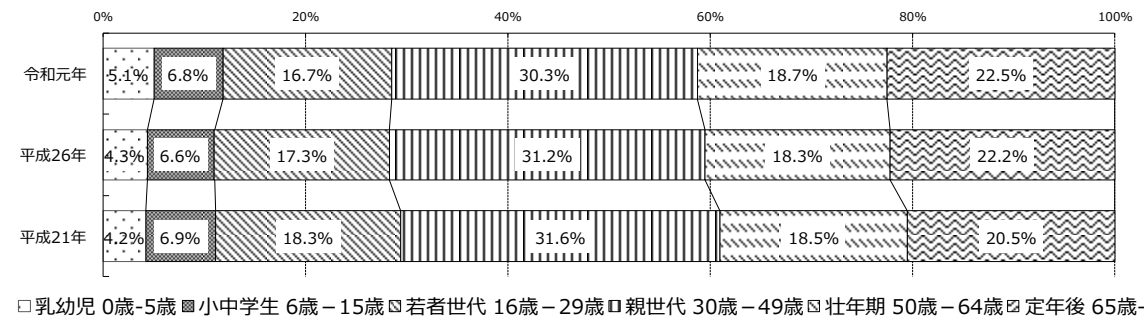
15. 境南 (境南町1-5丁目)

- 境南における令和元年10月1日時点の人口は、14,938人であった。増減率をみると、過去10年（H21→R1）は8.9%であり、過去5年（H26→R1）では5.3%であった。
- また、年齢別人口の構成割合の増減率をみると、過去10年（H21→R1）では乳幼児や定年後が非常に大きく増加している。また、直近の動向として過去5年（H26→R1）では、同様に乳幼児が非常に大きく増加している。

【当該地域の年齢別人口の増減率】

	乳幼児	小中学生	若者世代	親世代	壮年期	定年後	合計
	0歳-5歳	6歳-15歳	16歳-29歳	30歳-49歳	50歳-64歳	65歳-	
過去5年の増減率 (平成26年→令和元年)	22.5%	7.2%	1.4%	2.1%	7.9%	6.6%	5.3%
過去10年の増減率 (平成21年→令和元年)	29.9%	7.3%	-0.9%	4.5%	9.9%	19.6%	8.9%

【当該地域の年齢別人口（構成割合）】



16. 桜堤 (桜堤1-3丁目)

- 桜堤における令和元年10月1日時点の人口は、8,953人であった。増減率をみると、過去10年（H21→R1）は38.9%であり、過去5年（H26→R1）では2.4%であった。
- また、年齢別人口の構成割合の増減率をみると、過去10年（H21→R1）では乳幼児・小中学生が非常に大きく増加しており、同様に親世代も大きく増加している。また、直近の動向として過去5年（H26→R1）では、小中学生が大きく増加している一方で、乳幼児は一転して減少傾向にある。

【当該地域の年齢別人口の増減率】

	乳幼児	小中学生	若者世代	親世代	壮年期	定年後	合計
	0歳-5歳	6歳-15歳	16歳-29歳	30歳-49歳	50歳-64歳	65歳-	
過去5年の増減率 (平成26年→令和元年)	-19.6%	41.3%	-0.1%	-8.3%	15.6%	2.6%	2.4%
過去10年の増減率 (平成21年→令和元年)	64.2%	136.5%	16.1%	34.8%	37.1%	20.2%	38.9%

【当該地域の年齢別人口（構成割合）】

