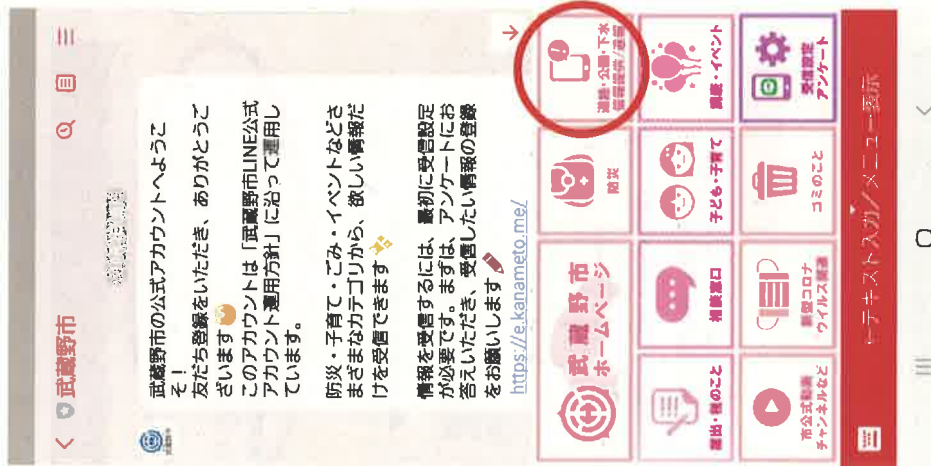


武蔵野市LINE公式 情報提供/通報(下水)



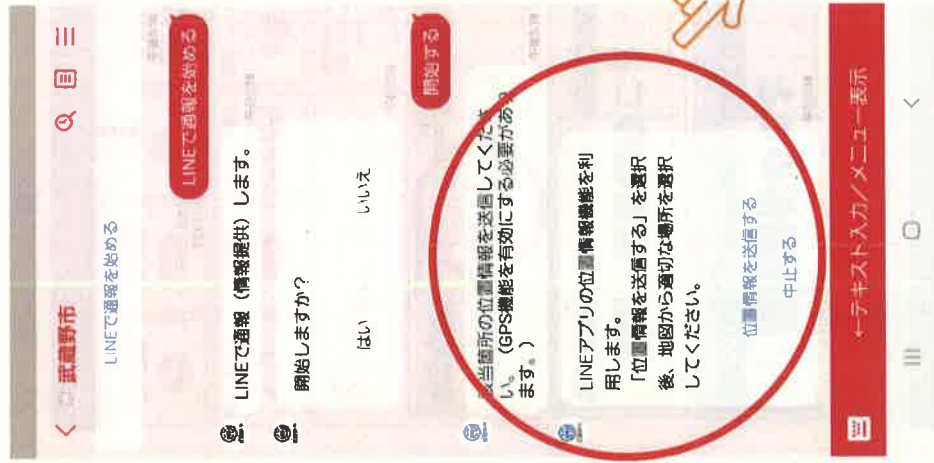
1. メニューから「道路・公園・下水 情報提供/通報」をクリックしてください。



2. 通報メニューから「下水ニオイのこと」をクリックしてください。



3. 「LINEで通報を始める」「やめる」から選択してください。



4. 位置情報を送信してください。GoogleMap が立ち上がります。(GPS機能を有効にする必要があります。)

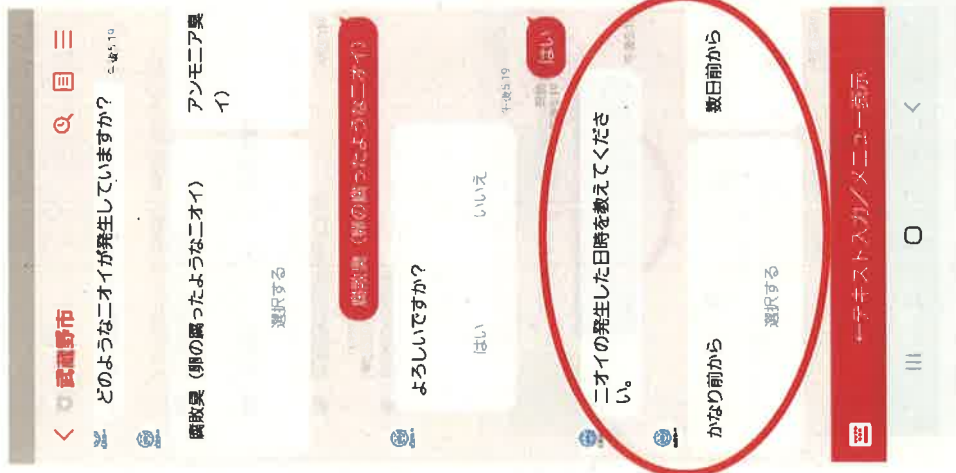


- 武蔵野市役所
〒180-0012 東京都武蔵野市 武蔵野 180-0012 日本
- 武蔵野市役所前バス停
〒180-0012 東京都武蔵野市 武蔵野 180-0012 日本
- 武蔵野グリーンパーク野球場跡
〒180-0012 東京都武蔵野市 武蔵野 180-0012 日本
- 武蔵野総合体育館
〒180-0012 東京都武蔵野市 武蔵野 180-0012 日本
- 伊藤野郎上野球場


5. GPS機能が有効なら自動で場所を取得します。
もし位置がズレている場合は手動でピンを該当位置
に動かして送信してください。



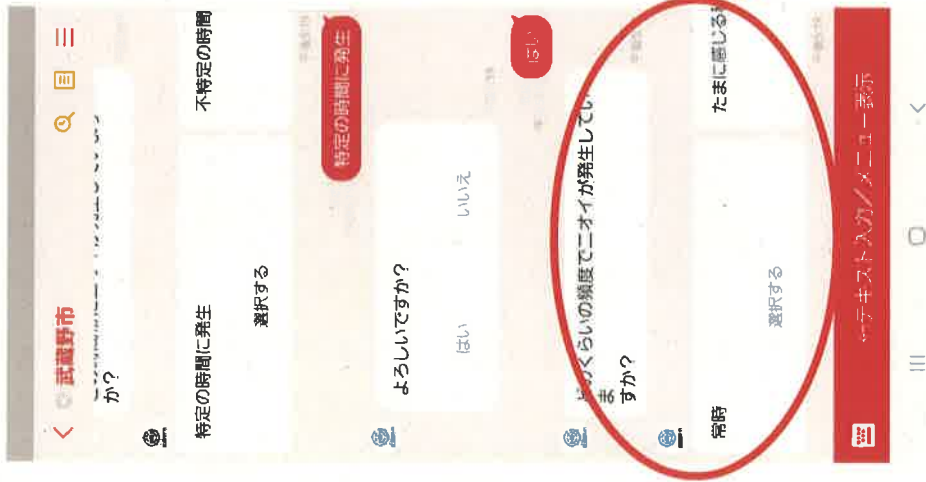
6. 発生しているニオイを「腐敗臭」「アンモニア臭」「下水のニ
オイ」「その他のニオイ」中止する」から選択してください。




7. 発生した日時を「かなり前から」「数日前から」「通報時」から選択してください。



8. 発生している時間帯を「特定の時間帯に発生」「不特定の時間帯」「今回が初めて」「中止する」から選択してください。



9. 発生している頻度を「常時」「たまに感じる」「今回が初めて」「中止する」から選択してください。



10. 「情報提供/通報」は完了になります。なお対応状況については月1度ホームページで公開いたします。

LINEでの通報について

- ・情報提供/通報された内容が下水道課へ届きます。
- ・下水道課職員が現場を確認いたします。
- ・原因を特定し、対策の実施には一定の時間がかかるためすぐに二オイが解消されないことをご了承ください。
- ・LINEに個別の返信・回答は原則致しません。ご了承ください。

環境部 下水道課

