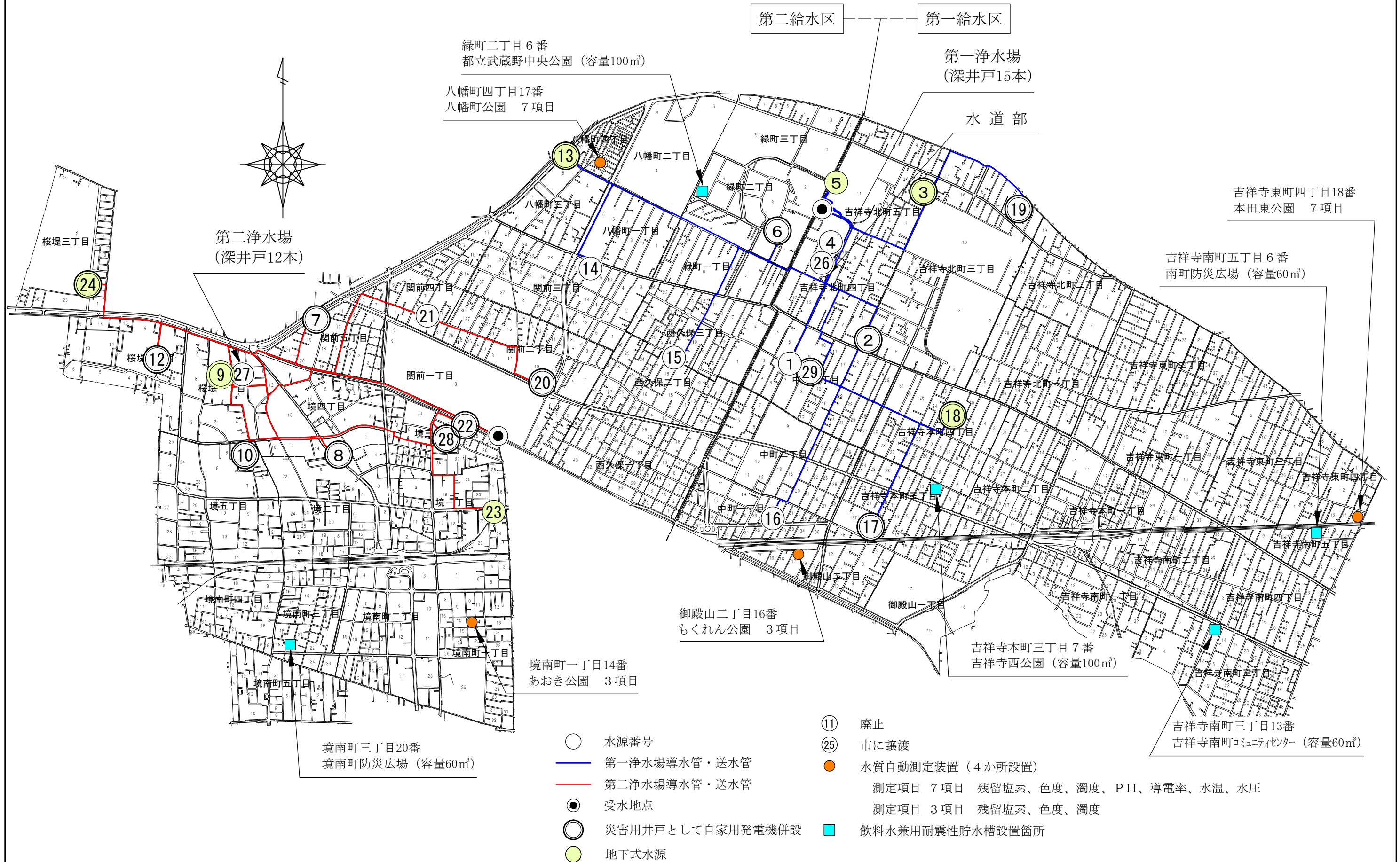


(10) 水源及び導水管・送水管
 水質自動測定装置設置箇所
 飲料水兼用耐震性貯水槽設置箇所



緑町二丁目6番
都立武蔵野中央公園 (容量100m³)

八幡町四丁目17番
八幡町公園 7項目

第二給水区

第一給水区

第一浄水場
(深井戸15本)

水道部

吉祥寺東町四丁目18番
本田東公園 7項目

第二浄水場
(深井戸12本)

吉祥寺南町五丁目6番
南町防災広場 (容量60m³)

桜堤三丁目

24

9

27

10

8

23

境南町三丁目20番
境南町防災広場 (容量60m³)

境南町一丁目14番
あおき公園 3項目

御殿山二丁目16番
もくれん公園 3項目

吉祥寺本町三丁目7番
吉祥寺西公園 (容量100m³)




吉祥寺南町三丁目13番
吉祥寺南町コミュニティセンター (容量60m³)

- 水源番号
- 第一浄水場導水管・送水管
- 第二浄水場導水管・送水管
- 受水地点
- 災害用井戸として自家用発電機併設
- 地下式水源

- ⑪ 廃止
- ⑫ 市に譲渡

- 水質自動測定装置 (4か所設置)
測定項目 7項目 残留塩素、色度、濁度、PH、導電率、水温、水圧
- 水質自動測定装置 (7か所設置)
測定項目 3項目 残留塩素、色度、濁度
- 飲料水兼用耐震性貯水槽設置箇所

(11) 市内配管図

	耐震継手管	ダクタイル鋳鉄管 (FCD)
		ダクタイル鋳鉄管・鋳鉄管 (FCD・FC)
	非耐震継手管	ステンレス管 (SSP)
		ビニル管 (VP)

