

# むぎこのスタイル

茨谷花織

**特別編** 夏に快適な布マスクを作ってみよう！

2020年は新型コロナウイルス感染症の影響で今までに体験したことのない年になりましたね。真夏は熱中症も心配……マスクが必要な場面でもなるべく涼しく過ごせような布マスクを作り使いたいので試してみました！

冷感素材の布で作ると快適！涼しいのでなるべく家にいるものを利用



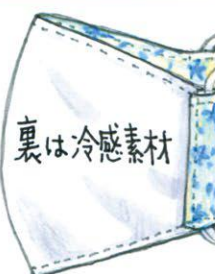
冷感素材の布地は、手芸屋さんへマスク用ゴムが戻っている！

冷感素材の布も、一時期売切れたったカーゼやマスク用ゴムなどマスク材料が充実した印象！



冷感布地マスクを着けてみた！

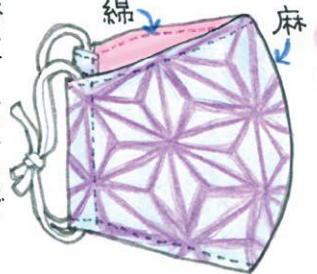
型紙作り方は手芸屋さんやネットを参考にしました。



冷感素材以外の布でも作ってみました！

綿+麻

肌につかないがやはり暑い



麻はチクチクするので必ず表地にしましょう！

さらっとしていて呼吸が熱くなりにくいマスク内で汗をかきにくい！



布を切っただけのマスクも、


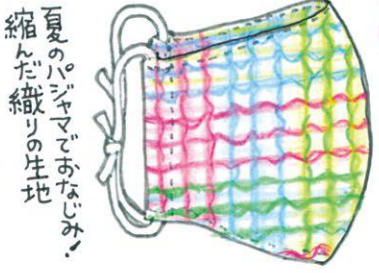


一番風通しが良いが肌にくっつくかな……

綿サック

意外に良かった……

頬に当たる部分が細い型紙で作った方が涼しくフィット感もありました。




作ってみました……糸くずが出ます

布を切るのは面倒ですが、初心者にも作りがやすかったです

折られたみまろは端の始末がちょっと大変……

でも、柄の向きと型紙の向きに注意！



縫う度にアイロンをかけること仕上がりも早いです！



お裁縫がでなくても工作気分で作れるアイテムも！

布用両面テープ、強力布用ボンド

布用ボンドは洗たく可！



マスクが必須の場所以外の着用は臨機応変に、お肌の弱い方は無理せずにこの夏を乗り切りましょう！

洗たくして乾かそうアイロンも！