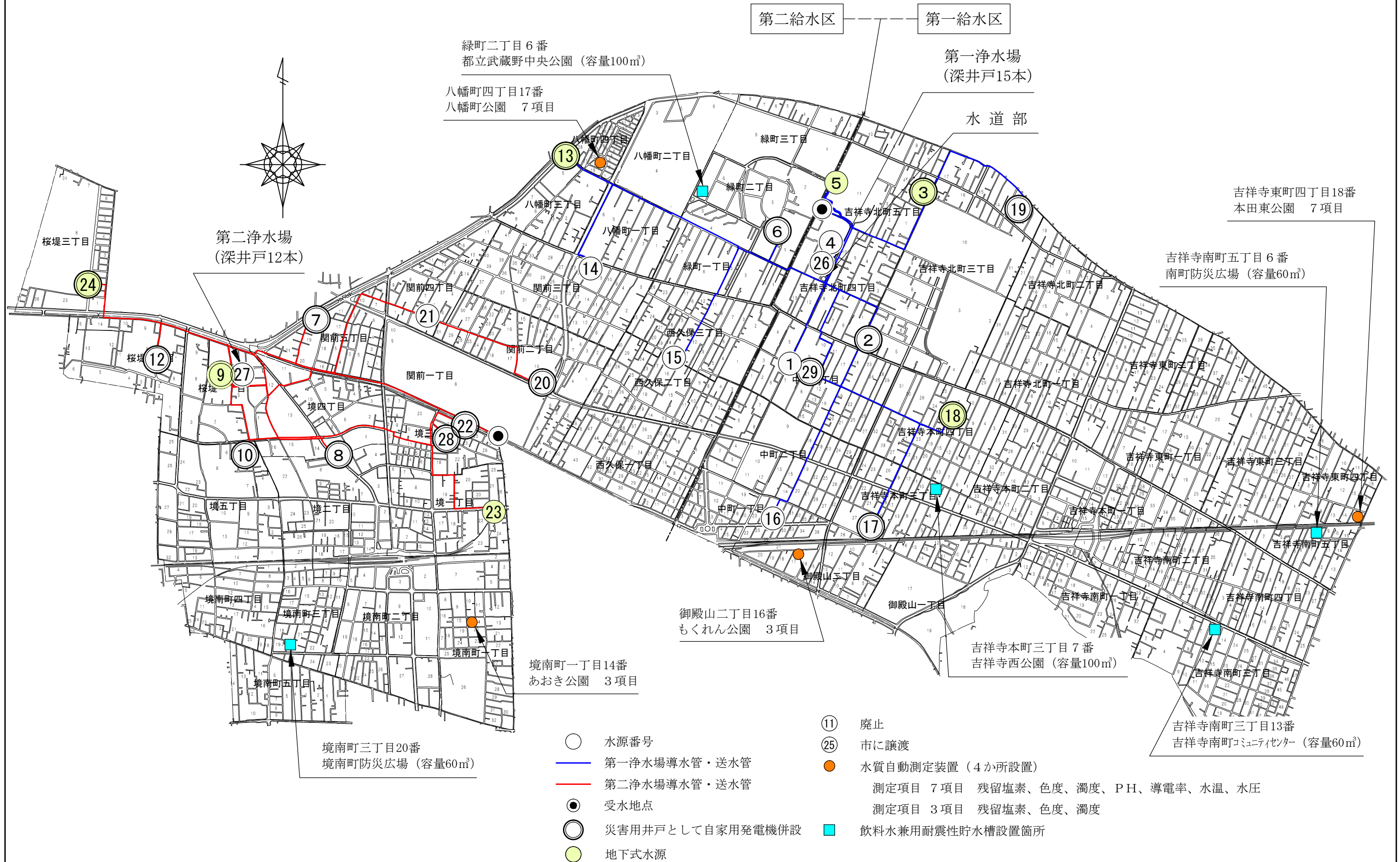




(10) 水源及び導水管・送水管
 水質自動測定装置設置箇所
 飲料水兼用耐震性貯水槽設置箇所



- 水源番号
- 第一浄水場導水管・送水管
- 第二浄水場導水管・送水管
- 受水地点
- 災害用井戸として自家用発電機併設
- 地下式水源

- ①① 廃止
- ②⑤ 市に譲渡
- 水質自動測定装置 (4か所設置)
 測定項目 7項目 残留塩素、色度、濁度、PH、導電率、水温、水圧
 測定項目 3項目 残留塩素、色度、濁度
- 飲料水兼用耐震性貯水槽設置箇所

(11) 市内配管図

	耐震継手管	ダクタイル鋳鉄管 (FCD)
		ダクタイル鋳鉄管・鋳鉄管 (FCD・FC)
	非耐震継手管	ステンレス管 (SSP)
		ビニル管 (VP)

