

請求したい]以降)をご覧ください。

事業系ごみの処理は

→32ページ参照

省エネルギー対策

■無料省エネ診断制度

問環境政策課 ☎60-1841

市内の中小規模事業者を対象に、無料で省エネルギー診断を行います(実施:東京都)。

■環境改善整備資金融資あっせん制度

問環境政策課 ☎60-1841

市内の中小規模事業者が、上記の省エネ診断に基づ

き事業用設備の省エネ化や、太陽光利用設備の設置を行う場合、一定の要件の下、市が借入に伴う利子の一部等を助成します。

屋外広告を出したい

問環境政策課 ☎60-1842

屋外に広告物(広告板、広告塔等)を掲出するには許可が必要な場合があります。

旅館・ホテル・簡易宿所を開業したい

問安全対策課 ☎60-1916

旅館、ホテル、簡易宿所を開業する際は、施設や運営等について、事前協議を行ってください。

農 業

農地の手続きは

問産業振興課・農業委員会事務局 ☎60-1833

農地転用の届出、各種証明。

市民農園を借りたい

問産業振興課 ☎60-1833

野菜や草花を育ててみませんか。緑と大地に触れながら、新鮮な野菜を育て、収穫の喜びが味わえます。

- 申込資格: 耕作可能な土地を持たない市民
- 募集案内: 1月から2月頃の市報等で周知
- 使用期間: 4月1日から翌々年1月末
- 使用料: 1区画(12㎡)当たり年額 8,000円
1区画(9㎡)当たり年額 6,000円

市内産農産物の直売所

問産業振興課 ☎60-1833

市内産の新鮮な野菜や果物、花を生産者の皆さんが直売しています。JA東京むさし武蔵野新鮮館(西久保1-18-10、☎54-7150)やアンテナショップ麦わら帽子(吉祥寺本町2-33-1、☎29-0331)でも市内産農産物を販売しています。

市民農園名	設置場所	区画数
緑 町	緑町1-6	103
関前第2	関前2-11・関前3-18	186
北 町	吉祥寺北町3-15	54
南 町	吉祥寺南町4-18	72
関前ふれあい	関前3-17	68
境 南	境南町4-6	91
使用条件	◎1世帯1区画限りの使用。 ◎市民農園「使用者心得」を守ること。	



文化・生涯学習・スポーツ

文化財



問武蔵野ふるさと歴史館 ☎53-1811

武蔵野ふるさと歴史館および市役所や各図書館、市政センター等で「武蔵野市文化財散策マップ」を配布しています。指定文化財の多くは、個人宅内にあります。お訪ねする場合は、所有者の承諾が必要です。

文化施設

各施設の地図は2・3ページを参照してください。

文化生涯学習事業団主催事業のチケット予約等

■公益財団法人武蔵野文化生涯学習事業団

文化生涯学習事業団主催事業のチケット予約専用電話 ☎54-2011

予約以外のお問い合わせ 市民文化会館内 ☎54-8822

ホームページ <https://www.musashino.or.jp/>



※施設の受付期間等は変更になる場合があります。最新情報は、市報や市ホームページ、文化生涯学習事業団ホームページをご覧ください。

武蔵野市民文化会館 (ARTE (アルテ))



問中町3-9-11

☎54-8822

- 開館時間: 午前9時～午後10時
- 休館日: 水曜日(祝日の場合は翌日) / 年末年始

■申し込み インターネット等にて抽選受付。抽選処理後、通常受付を開始。詳しくはホームページを参照または市民文化会館へお問い合わせください。

施設名	使用日	抽選受付期間	受付終了
小大ホール	翌年2月と3月	本年1月15日～2月1日	使用日の3日前
	翌年4月と5月	本年3月15日～4月1日	
	翌年6月と7月	本年5月15日～6月1日	
	翌年8月と9月	本年7月15日～8月1日	
	翌年10月と11月	本年9月15日～10月1日	
	翌年12月と翌々年の1月	本年11月15日～12月1日	
展示室	通年	使用する日の属する月の7カ月前の月の15日～翌月の初日	使用日の3日前
会議室	通年	使用する日の属する月の7カ月前の月の15日～翌月の初日	使用開始直前
練習室			
和室			
茶室			

※使用日の3日前が休館日にあたるときは、その前日で受付を終了します。

■使用料・使用時間・定員 (単位:円) 市民料金

施設名	利用区分	午前	午後	夜間	全日	定員(人) 広さ
		9時～正午	1時～5時	6時～10時	午前9時～午後10時	
大ホール	平日	50,000	108,000	134,000	270,000	1,252
	土日祝	60,000	129,600	160,800	324,000	
小ホール	平日	18,800	40,000	49,400	100,000	425
	土日祝	22,500	48,000	59,200	120,000	
展示室	展示会使用	—	—	—	25,200	347㎡
	楽屋使用	10,100	10,100	10,100	25,200	
	その他使用	10,100	14,500	17,600	36,000	
第1リハーサル室		1,800	1,800	1,800	5,400	20
第2リハーサル室		3,200	3,200	3,200	9,600	34
第1会議室		3,100	4,100	5,100	11,000	34
第2会議室		1,700	2,400	3,000	6,300	19
第1和室		1,100	1,600	1,800	3,800	10畳
第2和室		1,100	1,600	1,800	3,800	10畳
茶室		1,600	2,400	2,600	5,600	小間4.5畳 広間10畳
第1練習室		1,000	1,500	2,000	3,800	36
第2練習室		500	700	1,000	1,800	10
第3練習室		1,000	1,500	2,000	3,800	36

※市外の方が使用する場合は、各料金に2割加算します。
 ※大・小ホールの料金には、入場料設定に応じて加算します。
 ※展示室を2分割して使用する場合は、5割になります。
 ※練習等(公演日の練習を除く)により大ホールおよび小ホールの舞台のみを使用する場合は、各料金の5割になります。

武蔵野芸能劇場



問中町1-15-10

☎55-3500

- 開館時間：午前9時～午後10時
- 休館日：水曜日(祝日の場合は翌日)／年末年始

■申し込み インターネット等にて抽選受付。抽選処理後、通常受付を開始。詳しくはホームページを参照または芸能劇場へお問い合わせください。

施設名	抽選受付期間	受付終了
小劇場 小ホール	使用する日の属する月の7カ月前の月の15日から翌月の初日	使用日の3日前

※使用日の3日前が休館日にあたるときは、その前日で受付を終了します。

■使用料・使用時間・定員 (単位：円)

施設名		利用区分				定員(人)
		午前 9時～ 正午	午後 1時～ 5時	夜間 6時～ 10時	全日 午前9時～ 午後10時	
小劇場	平日	8,400	16,800	21,200	45,000	154
	土日祝	10,000	20,100	25,400	54,000	
小ホール		4,000	5,600	6,700	15,600	100

※市外の方が使用する場合は、各料金に2割加算します。
 ※小劇場の料金には、入場料設定に応じて加算します。
 ※小ホールは、主として展示等に適した多目的ホールです。絵画、彫刻、陶芸、書道、写真、華道および工芸の展覧会として使用する場合は、各料金の7割となります。
 ※練習等(公演日の練習を除く)により小劇場の舞台面のみを使用する場合および小ホールを使用する場合は、各料金の5割となります。

かたらいの道 市民スペース



問中町1-11-16

(武蔵野タワー スカイロスター1階)

☎50-0082

- 開館時間：午前9時～午後10時
- 休館日：水曜日(祝日の場合は翌日)／年末年始

■申し込み インターネット等にて抽選受付。抽選処理後、通常受付を開始。詳しくはホームページを参照またはかたらいの道市民スペースへお問い合わせください。

施設名	抽選受付期間	受付終了
第1会議室 第2会議室	使用する日の属する月の7カ月前の月の15日から翌月の初日	使用日の前日

※使用日の前日が休館日にあたるときは、その前日で受付を終了します。

■使用料・使用時間・定員 (単位：円)

施設名		利用区分				定員(人)
		午前 9時～ 正午	午後 1時～ 5時	夜間 6時～ 10時	全日 午前9時～ 午後10時	
区分使用	第1	1,500	2,200	3,000	6,000	27
	第2	1,500	2,200	3,000	6,000	
全部使用		3,000	4,400	6,000	12,000	54

※市外の方が使用する場合は、各料金に2割加算します。
 ※絵画、彫刻、陶芸、書道、写真、華道および工芸の展覧会として使用する場合は、各料金の7割となります。

武蔵野公会堂 (パープルホール)



問吉祥寺南町1-6-22

☎46-5121

- 開館時間：午前9時～午後10時
- 休館日：月曜日(祝日の場合は翌日)／年末年始

■申し込み インターネット等にて抽選受付。抽選処理後、通常受付を開始。詳しくはホームページを参照または公会堂へお問い合わせください。

施設名	抽選受付期間	受付終了
ホール	使用する日の属する月の7カ月前の月の15日から翌月の初日	使用日の3日前
会議室 和室		使用日

※使用日の3日前が休館日にあたるときは、その前日で受付を終了します。

■使用料・使用時間・定員 (単位：円)

施設名		利用区分				定員(人)
		午前 9時～ 正午	午後 1時～ 5時	夜間 6時～ 10時	全日 午前9時～ 午後10時	
ホール	平日	11,800	20,000	28,000	52,000	350
	土日祝	18,700	30,000	37,500	75,000	
第1会議室		2,300	3,300	4,300	8,500	45
第2会議室		2,300	3,300	4,300	8,500	45
第1・第2合同会議室		4,600	6,600	8,600	17,000	108
第3会議室		2,300	3,300	4,300	8,500	45
第4会議室		2,300	3,300	4,300	8,500	45
第5会議室		1,200	2,000	2,900	5,400	24
第6会議室		2,300	3,000	3,800	8,000	18
第1和室		1,800	2,500	3,200	6,500	20
第2和室		1,800	2,500	3,200	6,500	25

※市外の方が使用する場合は、各料金に2割加算します。
 ※ホールの料金には、入場料設定に応じて加算します。
 ※練習等(公演日の練習を除く)によりホールの舞台面のみを使用する場合は、各料金の5割となります。

吉祥寺シアター



問吉祥寺本町1-33-22

☎22-0911

- 開館時間：午前9時～午後10時
- 休館日：毎月最終火曜日(祝日の場合は翌日)／年末年始

■申し込み インターネット等にて抽選受付。抽選処理後、通常受付を開始。詳しくはホームページを参照または吉祥寺シアターへお問い合わせください。

使用目的	施設名	使用日	抽選受付期間	受付終了
舞台芸術の上演を1回以上含む	劇場 または 劇場+けいこ場	翌年6月と7月	2月1日～10日	—
		翌年8月と9月	4月1日～10日	
		翌年10月と11月	6月1日～10日	
		翌年12月と翌々年1月	8月1日～10日	
		翌々年2月と3月	10月1日～10日	
	劇場 または 劇場+けいこ場	翌々年4月と5月	12月1日～10日	
		翌年2月と3月	1月15日～2月1日	
		翌年4月と5月	3月15日～4月1日	
		翌年6月と7月	5月15日～6月1日	
		翌年8月と9月	7月15日～8月1日	
劇場 または 劇場+けいこ場	翌年10月と11月	9月15日～10月1日	使用日の3日前	
	翌年12月と翌々年1月	11月15日～12月1日		
含まない 上演を	劇場 けいこ場	通年	使用する日の属する月の7カ月前の15日～翌月の初日	使用日の3日前 使用日の前日
	劇場 けいこ場	通年	抽選なし、使用する日の属する月の3カ月前の15日から先着順	使用日の3日前 使用日の前日

※電話でのお申し込みはできません。使用目的①の場合は、使用料の2割が減額されます。

※使用日の3日前(または前日)が休館日の場合は、その前日で受付を終了します。

■使用料・使用時間・定員・広さ (単位：円)

市民料金		利用区分				定員(人) 広さ
		午前 9時～正午	午後 1時～5時	夜間 6時～10時	全日 午前9時～午後10時	
劇場	平日	16,000	32,000	35,500	77,000	基本舞台使用時 189
	土日休	20,000	40,000	44,300	96,200	
けいこ場		2,400	4,800	5,300	11,500	約77㎡

※市外の方が使用する場合は、各料金に2割加算します。

※劇場の料金には、入場料設定に応じて加算します。

※練習等(公演日の練習を除く)により劇場の舞台面のみを使用する場合は、各料金の5割となります。

吉祥寺美術館



問吉祥寺本町1-8-16

コピス吉祥寺A館7階

☎22-0385

- 開館時間：午前10時～午後7時30分
- 休館日：毎月最終水曜日(祝日の場合は翌日)／年末年始／展示替および特別整理期間

- 入館料：常設展100円、企画展(一般)300円、(中学生)100円。小学生以下・65歳以上・障害者は無料。企画展の料金には常設展の料金を含みます。

■吉祥寺美術館市民ギャラリー

作品発表の場として3月・7月・11月および前後の時期は企画展示室を有料で利用できます。使用する月の前年度の12月に利用案内を配布。詳しくはホームページを参照または吉祥寺美術館へお問い合わせください。

●使用料・使用時間・広さ (単位：円)

室名	1枠(6日間)の料金	部屋の面積(㎡)	使用時間
市民ギャラリーA	60,000	73.8	午前10時から 午後7時30分
市民ギャラリーB	60,000	73.8	
市民ギャラリーAB	120,000	147.6	

※市外の方が使用する場合は、各料金に2割加算します。

■吉祥寺美術館音楽室

インターネット等にて抽選受付。抽選処理後、通常受付を開始(市民団体以外は使用する日の属する月の2カ月前の月の初日から)。詳しくはホームページを参照または吉祥寺美術館へお問い合わせください。


使用者	抽選受付期間	受付終了
市民団体	使用する月の7カ月前の月の15日から翌月の初日	使用日の前日
上記以外		

●音楽室使用料・使用時間・定員 (単位：円)

市民料金		利用区分				定員(人)
		午前 9時～ 正午	午後 1時～ 4時30分	夜間 5時30分 ～9時	全日 午前9時～ 午後9時	
音楽室		3,800	5,600	7,500	15,000	90

※市外の方が使用する場合は、各料金に2割加算します。
 ※音楽練習の場合は各料金の5割となります。
 ※使用日の前日が休館日にあたるときは、その前日で受付を終了します。
 ※楽器によっては、利用できない場合があります。

武蔵野スイングホール



間境 2-14-1

☎54-1313

- 開館時間：午前9時～午後10時
- 休館日：月曜日(祝日の場合は翌日)／年末年始

■申し込み インターネット等にて抽選受付。抽選処理後、通常受付を開始。詳しくはホームページを参照またはスイングホールへお問い合わせください。

施設名	抽選受付期間	受付終了
スイングホール レインボーサロン	使用する日の属する月の7カ月前の月の15日から翌月の初日	使用日の3日前
スカイルーム	使用する日の属する月の15日から翌月の初日	使用日

※使用日の3日前が休館日にあたるときは、その前日以前で受付を終了します(スイングホール・レインボーサロンのみ)。

■使用料・使用時間・定員 (単位：円)
市民料金

施設名	利用区分	時間				定員(人)
		午前 9時～正午	午後 1時～5時	夜間 6時～10時	全日 午前9時～午後10時	
スイングホール	平日	10,500	19,000	22,000	47,000	180
	土日祝	12,000	22,000	26,000	55,000	
スカイルーム1		3,000	4,500	6,000	12,000	40
スカイルーム2		3,000	4,500	6,000	12,000	40
スカイルーム3		3,000	4,500	6,000	12,000	34
スカイルーム全室		9,000	13,500	18,000	36,000	114
レインボーサロンA		6,000	10,000	13,000	27,000	60～100
レインボーサロンB		9,000	15,000	20,000	40,000	100～150
レインボーサロン全室		15,000	25,000	33,000	67,000	160～300

※市外の方が使用する場合は、各料金に2割加算します。
 ※スイングホールの料金には、入場料設定に応じて加算します。
 ※練習等(公演日の練習を除く)によりスイングホールの舞台面のみを使用する場合は、各料金の5割となります(座席部分には立ち入れません)。
 ※スカイルームを絵画、彫刻、陶芸、書道、写真、華道および工芸の展覧会として使用する場合は、各料金の7割となります。

松露庵(茶室)



間境 1-4-22(古瀬公園内)

☎36-8350

- 開館時間：午前9時～午後5時
- 休館日：水曜日(祝日の場合は翌日)／年末年始

■申し込み インターネット等にて抽選受付。抽選処理後、通常受付を開始(茶道以外で使用する場合は使用する日の属する月の3カ月前の10日から)。詳しくは、ホームページを参照または松露庵へお問い合わせください。

使用目的	抽選受付期間	受付終了
茶道	使用する日の属する月の7カ月前の月の15日から翌月の初日	使用日の前日
上記以外		

※使用日の前日が休館日にあたるときは、その前日以前で受付を終了します。

■使用料・使用時間(単位：円)

施設名	利用区分		
	午前 9時～正午	午後 1時～5時	全日 午前9時～午後5時
松露庵	2,000	3,000	4,000

武蔵野市民会館



間境 2-3-7

☎51-9144

- 開館時間：午前9時～午後10時
- 休館日：木曜日、年末年始

社会教育の充実と振興を目的とした施設で、武蔵境駅北口から徒歩5分です。講座室・学習室・和室・多目的ルーム等があり、学習・文化・芸術活動にご利用いただけるほか、自主事業も実施しています。

■申し込み 使用する月の2カ月前の初日から仮申込みを受付。詳しくは市民会館へお問い合わせください。

■使用料・使用時間・定員 (単位：円)

施設名	利用区分				定員(人)
	午前 9時～正午	午後 1時～5時	夜間 午後6時～10時	全日 午前9時～午後10時	
講座室	1,000	1,400	1,600	3,200	45
第1学習室	800	1,200	1,400	2,800	30
第2学習室	800	1,200	1,400	2,800	30
会議室	800	1,200	1,400	2,800	12
多目的ルーム	800	1,200	1,400	2,800	28
第1和室	800	1,200	1,400	2,800	21
第2和室	600	800	1,000	2,000	15
美術工芸室	1,000	1,400	1,600	3,200	30
料理室	1,000	1,400	1,600	3,200	24
音楽室	1,000	1,400	1,600	3,200	44
集会室	1,800	2,400	3,000	6,000	90

※社会教育関係登録団体の使用料は5割減額。

男女平等推進施設

男女平等推進センター ヒューマンあい



間境 2-3-7 市民会館1階 ☎37-3410

- 開館時間：午前9時～午後10時
- 休館日：木曜日／年末年始

男女平等社会の実現をめざす拠点施設として、講演会等の開催や図書の貸し出し、相談や団体支援等を行っています。

■施設内容 図書コーナー(蔵書約2,000冊)、交流コーナー(情報・資料の提供、市民・団体の交流スペース)、会議室、相談室。

■申し込み 詳しくは男女平等推進センターへお問い合わせください。

■使用料・使用時間 (単位：円)

施設名	利用区分				定員(人)
	午前 9時～正午	午後 1時～5時	夜間 午後6時～10時	全日 午前9時～午後10時	
会議室	800	1,200	1,400	2,800	38

※男女平等推進登録団体と社会教育関係登録団体は5割減額。

図書館・図書室

市立図書館



施設名	開館時間	休館日(詳しくは各図書館へ)	貸出期間	貸出点数	所蔵資料		
					CD	ビデオ	DVD
中央図書館	月～木 午前9時30分～午後8時 土・日・祝日 午前9時30分～午後5時	毎週金曜日 毎月第1水曜日 年末年始 図書特別整理日	2週間	本・雑誌計 10点 CD 2点 ビデオ・DVD 計2点まで (一部資料は館内利用のみ)	○	○	○
吉祥寺図書館	午前9時30分～午後8時	水曜日(祝日と重なる場合は開館し、翌平日休館)、年末年始、図書特別整理日			—	—	—
武蔵野プレイス	午前9時30分～午後10時				—	—	—

貸出

貸出には図書館カード(市内各館共通)が必要です。

●利用できる方

市内在住・在勤・在学、三鷹市、小金井市、西東京市、杉並区、練馬区在住

●登録方法

健康保険証、運転免許証、学生証等の住所を確認できるもの(在勤・在学の方はその証明も)を本人が持参のうえ(中学生以下の方は不要、ただし在学中で登録する中学生は証明が必要)、図書館カード申込書を記入してください。

■図書館インターネットサービス

図書館のホームページから、以下のようなことができます。

●探す

武蔵野市立図書館3館の所蔵している資料について、検索できます。検索できる資料は、図書・雑誌・視聴覚資料です。また、「こんな資料を探している」、「知りたいことをどうやって調べたらよいかわからない」といったご相談を電子メールでも受け

付けています。詳しくは図書館ホームページ上の「調べもの相談(レファレンス)」をご覧ください。

●電子書籍サービス

市内在住、在勤、在学の方で、図書館カードをお持ちの方は、電子書籍サービスをご利用になれます。

●予約する

本、雑誌、ビデオ・CD・DVDの予約・キャンセルができます。

●確かめる

貸出状況や予約状況の確認および、返却期限の延長ができます。

<https://www.library.musashino.tokyo.jp/>

※モバイル(携帯電話)版は末尾にm/を。

■図書館主催事業

こどもまつり・おはなし会・人形劇・映画会・講演会・講座等を実施しています。詳しくは、市報や図書館ホームページ・市ホームページ・館内掲示等でお知らせします。

その他の図書館・図書室

■小学校図書室

地域子ども館あそべえ(74ページ)を参照してください。

■大学図書館

市内在住・在勤で図書館カードをお持ちの方は、成

蹊大学・亜細亜大学・日本獣医生命科学大学の図書館を利用することができます。詳しくは中央図書館・吉祥寺図書館・武蔵野プレイスにお問い合わせください。成蹊大学図書館(☎37-3544)と亜細亜大学図書館(☎36-3281)の長期利用については、直接大学図書館にお問い合わせください。

生涯学習

講座・教室について知りたい

☎生涯学習スポーツ課 ☎60-1902(下記●印)

☎市民会館 ☎51-9144(下記○印)

☎武蔵野ふるさと歴史館 ☎53-1811(下記◆印)

☎武蔵野プレイス ☎30-1901(下記◎印)

市内および周辺の5つの大学との連携による講座をはじめ、教養的なものから専門性の高いものまで、様々な内容による講座・教室を開催しています。

また、市内の公共施設等身近な場所で、定年後の方や勤労者、子育て中の方等市民の皆様それぞれのライフスタイルに沿った事業を行うことにより、多くの方に「生涯を通じて学習できる」機会や情報を提供しています。募集については、随時、市報や市ホームページに掲載してお知らせします。

■主な講座例

市民講座	◎いきいきセミナー ◎老壮シニア講座 ◎キャリア養成講座 ◎聴覚障害者教養講座 ●○○夏休み親子講座・体験講座 ○親と子の教室、親と子の広場 ○美術講座・日本文学講座・料理講座
大学連携講座	◎五大学共同講演会(基調講演・五大学講演) ◎五大学共同教養講座(長期連続講座) ◎武蔵野市寄付講座 ◎土曜学校(五大学連携)
文化財講座	◆古文書解読講座 ◆むさしのばやしチビッコ教室 ◆むさしの発見隊
土曜学校	●◎サイエンスクラブ ほか

大学で講座を受けたい

■武蔵野地域自由大学

☎武蔵野地域自由大学事務局

境南町2-3-18 武蔵野プレイス3階

☎30-1904

武蔵野市と武蔵野地域五大学(亜細亜大学・成蹊大

学・東京女子大学・日本獣医生命科学大学・武蔵野大学)の連携により、大学正規科目、共同講演会、共同教養講座、寄付講座等を、それぞれの大学のキャンパスで聴講することができる武蔵野市ならではの生涯学習の場です。

入学要件は、18歳以上(高校、大学に在学している方は除く)の武蔵野市在住・在勤の方および西東京市、杉並区在住の方です。

※武蔵野プレイスの休館日…水曜日(祝日と重なる場合は開館し、翌平日休館)、年末年始、図書特別整理日

団体活動について援助を受けたい

■社会教育関係団体

☎生涯学習スポーツ課 ☎60-1902

登録団体は次のような援助が受けられます。登録申請等については生涯学習スポーツ課へ。

- 市民会館等の使用料減額
- 学習活動のための借上げバスの補助(内容審査)
- 公開自主事業の講師謝礼の援助
- 学校施設の使用料減免

学校の施設を借りたい・使いたい

■学校施設開放

☎生涯学習スポーツ課 ☎60-1902

学習、文化、スポーツ活動の場として、市立小・中学校全18校の施設を開放しています。学校改築工事に伴い、使用できる施設が減少する場合があります。

- 開放日時 年末年始を除く毎日、午前9時～午後9時(学校教育で使用する時間を除く)
- 申し込み 団体登録をした後、使用する前月15日まで(千川小ふれあいホールは前々月15日までに)使用する学校へ。
- 団体登録 使用を希望する学校へ直接申請。市内に在住・在勤・在学している方が構成員の2分の1以上を占める等の条件があります。

●使用料・使用時間

施設	区分	午前9時～午後1時	午後1時～午後5時	午後5時～午後9時
		校庭	1,000円	1,000円
第一第二(大)第三第四中学校体育館	全面	4,000円	4,000円	4,000円
	1/2使用	2,000円	2,000円	2,000円
その他の体育館		2,000円	2,000円	2,000円
第二第四中学校武道場	全面	2,000円	2,000円	2,000円
	1/2使用	1,000円	1,000円	1,000円
第四中学校特別教室	和室	2,000円	2,000円	2,000円
	研修室	2,000円	2,000円	2,000円
	プレイルーム	2,000円	2,000円	2,000円
第一中学校特別教室	音楽ホール	3,000円	3,000円	3,000円
その他の特別教室		500円	500円	500円

※時間区分をまたがって使用する場合は、両方の時間区分の料金がかかります。

●千川小学校開放施設料金

施設	施設概要	午前9時～午後1時	午後1時～午後5時	午後5時～午後9時	備考
トレーニングルーム	141㎡	1,000円	1,000円	1,000円	軽運動、軽体操に使用できます。
大会議室	定員 45名	1,500円	1,500円	1,500円	ホワイトボードあり。
ふれあいホール	定員345名	5,000円	7,000円	10,000円	木製ベンチシートの講堂。付属設備あり(有料)。舞台間口14.5m奥行6.4m
和室	18畳	1,000円	1,000円	1,000円	10畳と8畳の2間。内部に給湯室あり。

武蔵野プレイス



武蔵野プレイスの正式名称は、「武蔵野市立ひと・まち・情報 創造館 武蔵野プレイス」といいます。「地域のまちづくりの推進」の一環として、図書館をはじめとして「生涯学習支援」「市民活動支援」「青少年活動支援」の機能を併せ持った複合機能施設です。

☎武蔵野プレイス 境南町2-3-18

※地図は2・3ページ

☎ 30-1905 FAX 30-1960

- 開館時間: 午前9時30分～午後10時
- 休館日: 水曜日(祝日と重なる場合は開館し、翌平日休館)、年末年始、図書特別整理日
- ホームページ
<https://www.musashino.or.jp/place>
図書館について → 55ページ参照
青少年フロアについて → 74ページ参照
市民活動フロアについて → 36ページ参照

■貸出施設使用料

市内・市外の違い、年齢等により、使用料金が変わり

施設	区分	午前9時～午前11時	午前11時～午後1時	午後1時～午後3時	午後3時～午後5時	午後5時～午後7時
		第一～第五中学校テニスコート(1面)	各区分600円			

※午後5時～午後7時までの時間は、5月～8月までの期間に開放します。
※時間区分をまたがって使用する場合は、両方の時間区分の料金がかかります。

施設	区分	午前10時～正午	正午～午後2時	午後2時～午後4時	午後4時～午後6時
		第六中学校テニスコート(1面)	各区分600円		

※午後4時～午後6時までの時間は、5月～8月までの期間に開放します。
※時間区分をまたがって使用する場合は、両方の時間区分の料金がかかります。

施設	区分	貸切使用2時間以内
第四中学校温水プール(1コース)		2,500円

※平日午後6時～午後8時、土日祝午前9時～午後9時
※7・8月の土日祝午前9時～午後5時は個人開放のみです。

ます(例: スタジオの青少年利用は原則10分の1)。詳しくは市ホームページをご覧ください。

(1)会議室使用料 (単位: 円)

施設名称	区分	午前9時30分～午後0時30分	午後1時～午後5時	午後6時～午後10時	全日
フォーラム	区分使用A	3,900	5,700	6,200	14,500
	区分使用B	2,500	3,700	4,000	9,300
	全部使用	6,400	9,400	10,200	23,800
スペースA	全部使用	800	1,100	1,200	2,800
スペースB	全部使用	800	1,100	1,200	2,800
スペースC	全部使用	2,400	3,500	3,900	9,000
スペースD	全部使用	1,200	1,800	2,000	4,500
スペースE	全部使用	1,200	1,800	2,000	4,500

(2)スタジオ使用料 (単位: 円)

区分	午前9時30分～正午	正午～午後2時30分	午後2時30分～午後5時	午後5時～午後7時30分	午後7時30分～午後10時
サウンドスタジオA	2,000	2,000	2,000	2,000	2,000
サウンドスタジオB	2,000	2,000	2,000	2,000	2,000
パフォーマンススタジオ	3,500	3,500	3,500	3,500	3,500
クラブスタジオ	1,500	1,500	1,500	1,500	1,500

※平日の午後2時30分以降と、土日祝日の全時間帯は青少年利用のみ。
※市内、市外、年齢等で使用料金が異なります。詳しくは市ホームページをご覧ください。

(3)ギャラリー使用料 (単位: 円)

区分	午前9時30分～午後0時30分	午後1時～午後5時	午後6時～午後10時	全日
ギャラリー	1,700	2,500	2,700	6,300

施設利用登録

インターネットおよびKIOSK端末(利用者用館内端末)から、施設を貸切利用申込みするには、事前に「施設利用登録」が必要です。

登録申請先：武蔵野プレイス3階市民活動カウンター

施設利用者の区分

利用者の区分には「個人」と「団体」の2つの区分があります。利用者登録は、お住まいの地域(市内・市外)や年齢を問わず、どなたでもできます。ただし、市内、市外の違いで、施設により受けられるサービス・料金等が異なります。市ホームページをご覧ください。

図書利用登録


図書館カードは、地下1階または2階の図書カウンターで登録することができます。本の貸出は図書館カードが必要となります(武蔵野市立図書館共通のカードです。55ページ「貸出」参照)。

●**休館日**：金曜日・祝日／年末年始／特別休館日

●**入館料**：無料

当館は、武蔵野市の歴史・文化等について、資料の収集保管・調査研究・展示普及する博物館機能と、歴史公文書を選別・保存・公開する公文書館機能を併せ持っています。

なお、歴史等を中心とした会議、講義、講座等のための場として会議室を貸出しております。詳しくはお問い合わせください。



マスコットキャラクター「むーくん」

利用区分(会議室)

①市内在住、在勤もしくは在学の方、または市民を含む団体

②市民以外の方または市民を含む団体以外の団体

受付開始(会議室)

利用区分①の方 使用する日の属する月の2カ月前の月の14日から

利用区分②の方 使用する日の属する月の2カ月前の月の21日から

※それぞれ、14日・21日が休館日にあたる場合は、そのあと直近の開館日よりお申込みいただけます。

使用料・使用時間・座席数

施設名	使用区分		座席数
	午前 午前9時30分～正午	午後 午後1時～午後4時30分	
会議室	800円	1,200円	30席

市民カード

市立体育施設の個人使用料が割引になります。割引額はカードの種類により異なります。

カードの種類(個人使用料)	対象(すべて市内在住の方)
大人カード(半額)	高校生～64歳
子どもカード(半額)	小・中学生
ゴールドカード(100円)	65歳以上
プラチナカード(無料)	障害者手帳等をお持ちの方

●**申請方法**：マイナンバーカード・健康保険証・運転免許証等住所・年齢を確認できるもの(プラチナカードの場合は障害者手帳等)を持参して総合体育館窓口へ

個人使用のできる施設・開放時間・料金

施設	開放時間	料金
トレーニング室・体力測定室	午前9時～午後9時30分(中学生以下は利用不可)	大人400円 ゴールド100円
卓球室	午前9時～午後9時30分	大人400円 小中学生100円 ゴールド100円
メインアリーナ	毎月の情報(ホームページ・チラシ)をご覧ください	大人400円 小中学生100円 ゴールド100円
サブアリーナ		大人100円 ゴールド100円 小中学生無料
ランニング走路(メインアリーナ2階)		大人400円 小中学生100円 ゴールド100円
弓道場		大人400円 小中学生100円 ゴールド100円
軽体操ダンス室	団体による貸切使用のない日に限り開放	大人400円 小中学生100円 ゴールド100円
柔道場		大人400円 小中学生100円 ゴールド100円
剣道場		大人400円 小中学生100円 ゴールド100円
幼児室	午前9時～午後9時30分(保護者の付き添いが必要)	無料
武蔵野温水プール(屋内) 25Mプール、15Mプール(※)	午前9時～午後9時30分	大人400円 小中学生100円 ゴールド100円 未就学児無料
武蔵野プール(屋外) 50Mプール、幼児プール(※)	午前9時～午後6時(7月～9月上旬のみ開放)	大人200円 小中学生10円 ゴールド100円 未就学児無料
武蔵野陸上競技場(トラック・ジョギングコースのみ)	毎月の情報(ホームページ・チラシ)をご覧ください	大人100円 ゴールド100円 小中学生無料
緑町スポーツ広場		大人400円 ゴールド100円 小中学生無料
ストリートスポーツ広場	平日午後1時～午後8時 土・日・祝日午前10時～午後8時(土曜の午前10時～正午は中学生以下専用)	無料

※オムツの取れている幼児から利用できます。
※武蔵野プール(屋外)開放時は同施設の料金のみで武蔵野温水プール(屋内)も利用できます。

貸切使用のできる施設・開放時間・料金

アリーナや武道場等を団体で使用の際、市民が半数以上の団体は利用希望日の前月の1日より施設の申し込みができます。市内団体として登録をすると、2カ月先の施設抽選申し込みをすることができます。

表示は市民料金です。武蔵野市外の方(団体)は倍額です。また、入場料、参加料等を徴収して使用する場合は3倍額または6倍額となります。

武蔵野総合体育館

施設	時間区分	午前9時～午前11時45分	午後0時15分～午後3時	午後3時30分～午後6時15分	午後6時45分～午後9時30分
		1日 42,480円			
メインアリーナ	全 面	10,620円	10,620円	10,620円	10,620円
	2/3使用	7,080円	7,080円	7,080円	7,080円
	1/2使用	5,310円	5,310円	5,310円	5,310円
	1/3使用	3,540円	3,540円	3,540円	3,540円
メインアリーナの付帯設備		放送設備…1,000円	得点表示装置…1,000円		
サブアリーナ	全 面	5,200円	5,200円	5,200円	5,200円
	1/2使用	2,600円	2,600円	2,600円	2,600円
軽体操・ダンス室	全 面	1,800円	1,800円	1,800円	1,800円
	2/3使用	1,200円	1,200円	1,200円	1,200円
	1/3使用	600円	600円	600円	600円
柔道場/剣道場/弓道場		1,200円	1,200円	1,200円	1,200円

施設	時間区分	午前9時～午後1時	午後1時～午後5時	午後5時30分～午後9時30分	午前9時～午後9時30分(全日)
		1日 36,000円			
大会議室(1/2使用)		1,600(800)円	1,600(800)円	1,600(800)円	4,800(2,400)円
視聴覚室		1,200円	1,200円	1,200円	3,600円
和室研修室(1/2使用)		1,600(800)円	1,600(800)円	1,600(800)円	4,800(2,400)円
洋室研修室		300円	300円	300円	900円

その他の施設

施設	時間区分	午前9時～午前11時	午前11時～午後1時	午後1時～午後3時	午後3時～午後5時	午後5時～午後7時5月～8月のみ
		1日 36,000円				
陸上競技場全面		9,000円	9,000円	9,000円	9,000円	
陸上競技場の付帯設備		放送設備…1,000円	聖火台…1,000円	チームロッカールーム1室 2,000円		
陸上競技場 フィールド		4,500円	4,500円	4,500円	4,500円	4,500円
温水プール(1コース) *夏期(7・8月)は個人使用のみ		2,500円	2,500円	2,500円	2,500円	
緑町スポーツ広場	全 面	6,000円	6,000円	6,000円	6,000円	6,000円
	半 面	3,000円	3,000円	3,000円	3,000円	3,000円

施設	時間区分	午前8時45分～午前10時45分	午前10時45分～午後0時45分	午後0時45分～午後2時45分	午後2時45分～午後4時45分	午後4時45分～午後6時45分 5月～8月のみ
		1,000円				
軟式野球場		2,000円	2,000円	2,000円	2,000円	2,000円
庭球場		1,000円	1,000円	1,000円	1,000円	1,000円

都立武蔵野中央公園スポーツ広場

総合体育館1階窓口で貸切使用(無料)の申込を受け付けています。

都立武蔵野中央公園テニスコート

武蔵野中央公園サービスセンター(☎54-1884)へお問い合わせください。

学校施設開放

☎生涯学習スポーツ課 ☎60-1902
学習、文化、スポーツ活動の場として、市立小・中学校全18校の施設を開放しています。校庭やテニスコート、体育館、温水プール、和室等をご利用いただけます(詳しくは56ページ)。

武蔵野ふるさと歴史館



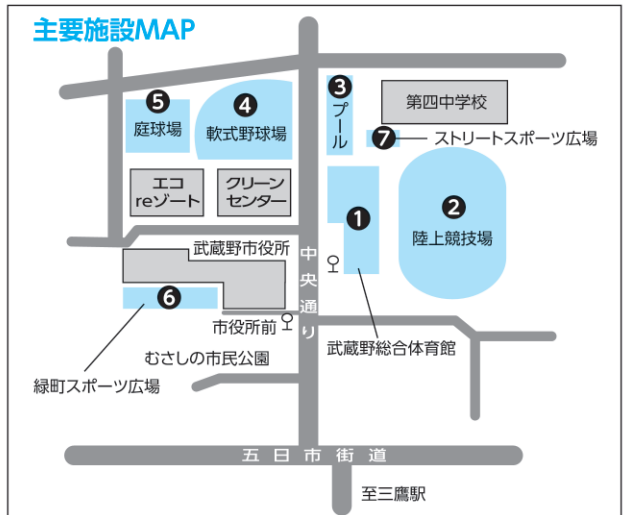
☎武蔵野ふるさと歴史館 ☎53-1811

●**ホームページ**

●**開館時間**：午前9時30分～午後5時



スポーツ・体育施設



施設一覧

地図番号	施設名	個人使用	貸切使用
①	武蔵野総合体育館	○	○
②	武蔵野陸上競技場	○	○
③	武蔵野温水プール(屋内) 武蔵野プール(屋外)	○	○
④	武蔵野軟式野球場	—	○
⑤	武蔵野庭球場(テニスコート)	—	○
⑥	緑町スポーツ広場	○	○
⑦	ストリートスポーツ広場	○	—
—	都立武蔵野中央公園スポーツ広場	—	○

☎武蔵野総合体育館 吉祥寺北町5-11-20

☎56-2200

●**開場時間**：午前9時～午後9時30分

●**休場日**：毎月15日(15日が土・日曜日、

祝日と重なる場合は翌平日)、年末年始
※上記以外にも施設の点検等に伴う休場期間があります。



幼児から高齢者、障害のある方、また初心者から上級者まで、誰もが気軽にいろいろなスポーツを楽しむことができます。