

(仮称)吉祥寺東町一丁目公園 ワークショップ 第4回

平成 25 年 7 月 11 日（木）に、（仮称）吉祥寺東町一丁目公園（吉祥寺東町一丁目 23 番地内）の第 4 回ワークショップを開催しました。

当日は、前回検討結果に基づく基本プラン叩き台案により、公園のゾーニングや、入口と動線、導入機能・施設計画などについて、意見交換を行いました。第 5 回は平成 25 年 7 月 29 日（月）に開催する予定です。（最終回として今回の検討に基づく基本プランの確認などを行います。）

第 4 回のテーマ:公園の基本プランを検討する

主な内容:①前回まとめの振り返りと確認

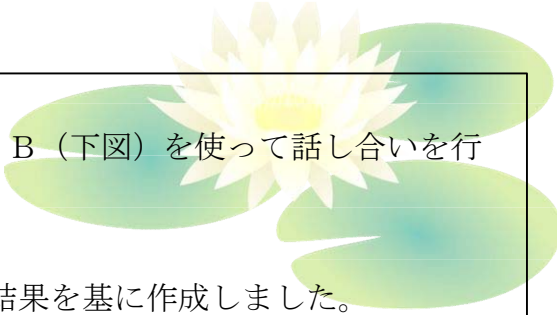
:②叩き台案による基本プランの検討

:③公園の基本プランをまとめる

項目	主な内容
1) 本日の目的、内容について	<ul style="list-style-type: none"> ・第 4 回の目的と内容 ・今後の日程と検討内容
2) 前回の振り返り	<ul style="list-style-type: none"> ・前回のまとめについての確認
3) 基本プラン叩き台案の説明	<ul style="list-style-type: none"> ・前回検討に基づく叩き台案（2 案）の説明 ・基本プランのまとめに向けた空間・施設イメージなどの紹介
4) 公園づくりの考え方やアイデア	<ul style="list-style-type: none"> ・前回と同じ 3 つの班で、公園 1 号及び公園 2 号の土地利用や出入口の位置、動線などの方針を一つの案としてまとめるために話し合う ・各班の検討結果から、全員で公園の基本プランをまとめる



ワークショップのようす（武蔵野商工会議所 4 F ゼロワンホール）




今回のワークショップでは、前回検討に基づく叩き台案A・B（下図）を使って話し合いを行いました。

【A 案】 ※本案は第3回ワークショップ・2班の検討結果を基に作成しました。



【B 案】 ※本案は第3回ワークショップ・1班と3班の検討結果を基に作成しました。




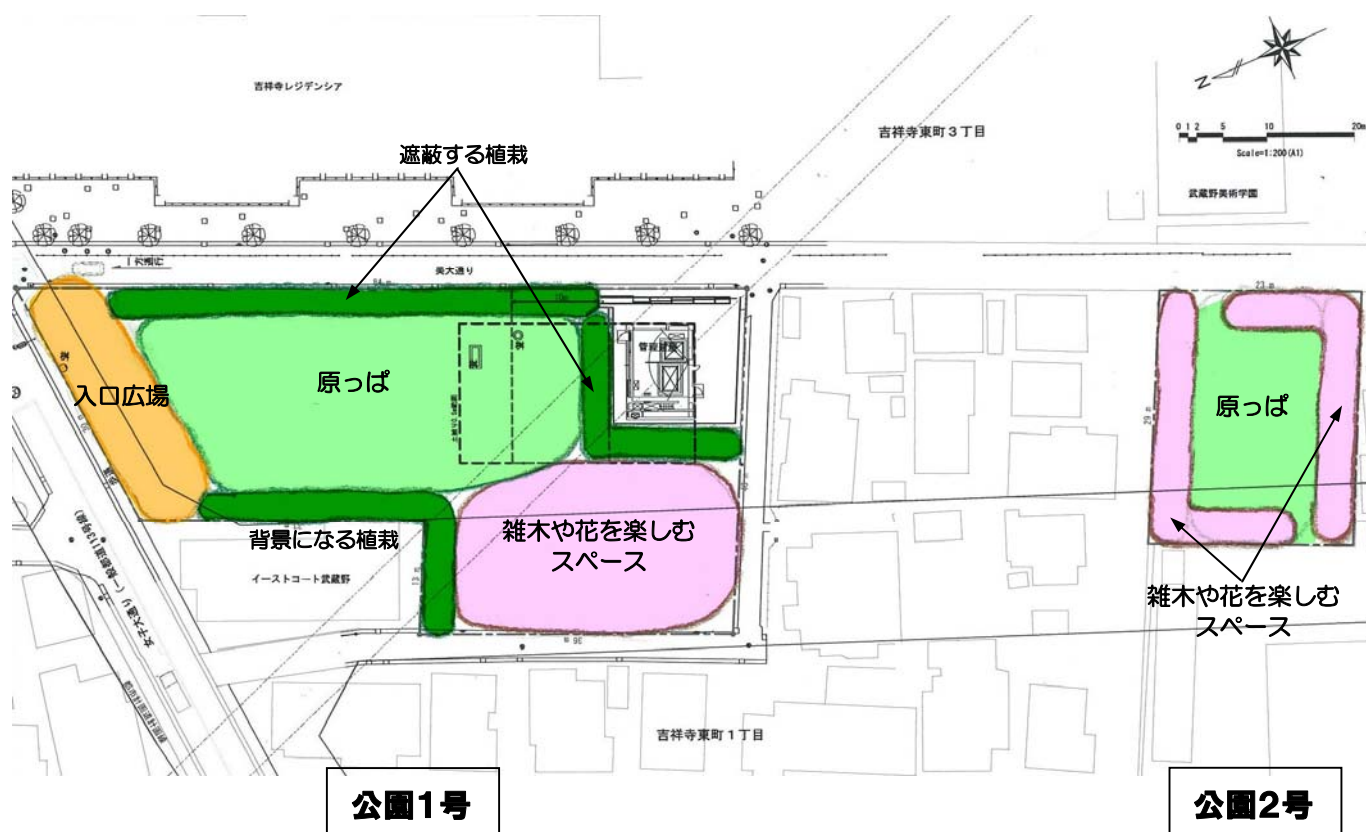


前頁の叩き台案A・Bを使って検討した結果は以下のとおりです。

● 基本的なゾーニング

公園1号及び公園2号の基本的なゾーニングは、概ね下表・図のように合意できました。

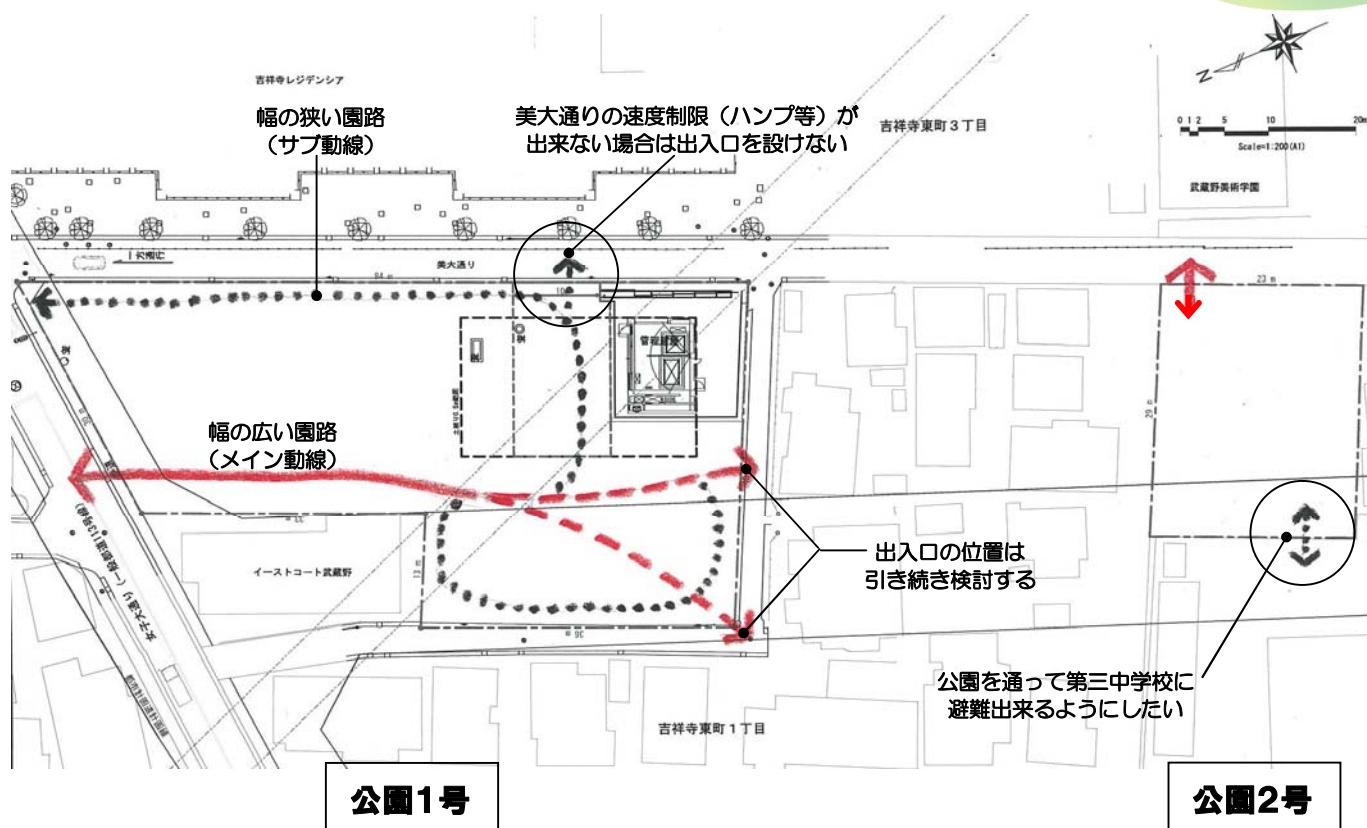
区 分		基本ゾーニング
公園1号	通り側	原っぱ
	住宅側	雑木や花を楽しむスペース
公園2号	中央部	原っぱ
	周 囲	雑木や花を楽しむスペース





● 基本的な出入口と動線

公園1号及び公園2号の基本的な出入口と動線は、概ね下図のように合意できましたが、公園1号の住宅側の出入口などについては引き続き検討が必要です。



● 導入機能や施設

公園1号及び公園2号に導入する機能や施設の検討結果は、概ね下表のとおりですが、防火水槽と飲料用貯水槽については、次回までに市で基本的な位置づけを確認します。

区分	導入する機能や施設
公園1号	<ul style="list-style-type: none"> ・シンボルツリー（サクラ以外） ・モニュメント ・小さな水場 ・水飲み、ベンチ、縁台 ・防火水槽、飲料用貯水槽（地下利用） ・災害用トイレ、災害用かまど（通常時はベンチ兼ねる）
公園2号	<ul style="list-style-type: none"> ・ベンチ ・災害用トイレ、災害用かまど（通常時はベンチ兼ねる）

以上

