

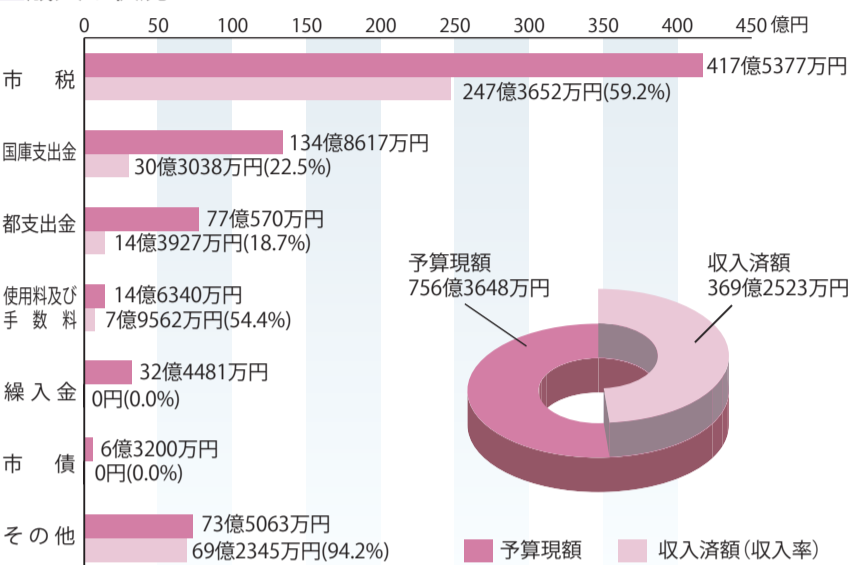
令和4年度上半期 財政状況のあらまし

市の財政状況について、地方自治法および市条例に基づき毎年2回財政状況の公表を行っています。今回は令和4年度上半期の執行状況や市の財産、借入金の状況などをお知らせします。なお、数値は令和4年9月30日現在のものであり、金額は原則として各項目で四捨五入しているため、合計値が一致しない場合があります ▶ 問：財政課 ☎60-1803

一般会計の執行状況

令和4年度の一般会計予算は、当初705億8600万円でしたが、令和3年度からの繰越予算と令和4年度の補正予算により、予算現額は756億3648万円（前年度同期比29億5509万円、4.1%の増）となりました。歳入の収入済額は、369億2523万円（前年度同期比5億3716万円、1.4%の減）で、予算現額に対する収入率は48.8%です。このうち、市の主要な財源である市税収入は、247億3652万円（前年度同期比6億4090万円、2.7%の増）で、予算現額に対する収入率は59.2%です。歳出の支出済額は273億2773万円（前年度同期比1億2461万円、0.5%の減）で、予算現額に対する支出率は36.1%となっています。歳入、歳出（目的別）の執行状況内訳は、下図の通りです。

歳入の状況



市税の市民1人当たりの負担額

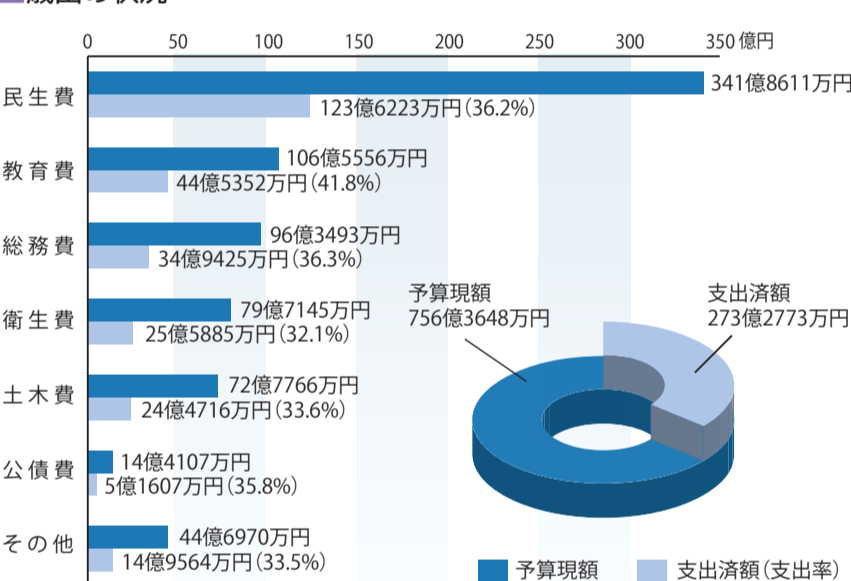
項目	予算現額	収入済額 (収入率)	項目	予算現額	収入済額 (収入率)
市民税	13万8286円	7万2739円 (52.6%)	市たばこ税	5308円	2468円 (46.5%)
固定資産税	11万4395円	7万5349円 (65.9%)	事業所税	4236円	3830円 (90.4%)
都市計画税	1万9021円	1万2082円 (63.5%)	軽自動車税	379円	378円 (99.7%)

補正予算の状況

一般会計では、これまでに4回の補正を行いました。主な補正予算の内容は下記の通りです。

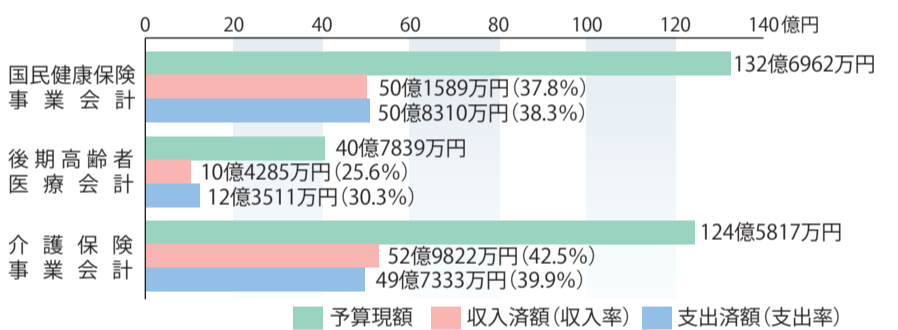
主な補正内容	金額	主な補正内容	金額
新型コロナウイルスワクチン接種事業	11億5270万円	商店会活性化支援金	5520万円
電気・ガス・食料品等価格高騰緊急支援給付金事業	8億8367万円	危機管理対策事業(自宅療養者支援)	4050万円
くらし地域応援券事業	8億7956万円	生活困窮者自立支援事業(新型コロナウイルス感染症生活困窮者自立支援金)	3501万円
公園等建設事業(野鳥の森公園土地購入費)	5億8656万円	新型コロナウイルス感染症緊急支援事業補助金(認可保育所、地域型保育事業、認証、企業主導型、病児・病後児保育)	3060万円
住民税非課税世帯等臨時特別給付金事業	3億3847万円	中学校改築事業(第一中学校、第五中学校渡り廊下・屋根設置)	2849万円
物価高騰対応臨時補助金(高齢者施設、障害者施設、保育所、学校給食食材費等)	2億2149万円	橋りょう新設改良事業(よろず橋架け替え工事の労務・資材単価高騰等対応分)	900万円
国庫負担金等返還金(令和3年度子育て世帯等臨時特別支援事業費補助金など)	1億5000万円	高校生等医療費助成事業	641万円
子育て世帯生活支援特別給付金事業	1億1166万円	私立幼稚園新型コロナウイルス感染症対策事業費補助金	590万円

歳出の状況



特別会計の執行状況

令和4年度の特別会計の執行状況は下図の通りです。支出済額が収入済額を超えている会計について、不足分は一般会計の運用資金を充てています。



水道事業会計および下水道事業会計の執行状況

水道事業および下水道事業は、地方公営企業法により独立採算制が定められ、一般会計とは別に運営しています。 ※「0万円」とあるのは、1万円未満の金額があるものです。

水道事業会計

収益的収入および支出			
収入		支出	
区分	予算現額	執行額	執行率 (%)
水道事業収益	37億4508万円	16億5122万円	44.1
営業収益	36億6140万円	16億5102万円	45.1
営業外収益	8368万円	20万円	0.2
特別利益	0万円	0円	0.0
水道事業費	36億9221万円	13億5558万円	36.7
営業費用	35億9584万円	13億3146万円	37.0
営業外費用	9537万円	2412万円	25.3
特別損失	0万円	0円	0.0
予備費	100万円	0円	0.0

資本的収入および支出

収入		支出	
区分	予算現額	執行額	執行率 (%)
資本的収入	2億7829万円	935万円	3.4
企業債	2億1388万円	0円	0.0
固定資産売却代金	0万円	0円	0.0
負担金	6441万円	935万円	14.5
資本的支出	9億823万円	2億690万円	22.8
建設改良費	6億647万円	5741万円	9.5
企業債償還金	3億77万円	1億4949万円	49.7
予備費	100万円	0円	0.0

下水道事業会計

収益的収入および支出			
収入		支出	
区分	予算現額	執行額	執行率 (%)
下水道事業収益	30億1921万円	12億9354万円	42.8
営業収益	23億9340万円	12億9347万円	54.0
営業外収益	6億2581万円	7万円	0.0
特別利益	0万円	0円	0.0
下水道事業費	29億1621万円	4億9826万円	17.1
営業費用	27億2078万円	4億4577万円	16.4
営業外費用	1億9343万円	5249万円	27.1
特別損失	0万円	0円	0.0
予備費	200万円	0円	0.0

資本的収入および支出

収入		支出	
区分	予算現額	執行額	執行率 (%)
資本的収入	7億16万円	2377万円	3.4
企業債	3億6300万円	0円	0.0
出資金	2377万円	2377万円	100.0
補助金	8347万円	0円	0.0
負担金等	2億2992万円	0円	0.0
固定資産売却代金	0万円	0円	0.0
資本的支出	11億1098万円	5億8235万円	52.4
建設改良費	7億4647万円	4億1372万円	55.4
固定資産購入費	65万円	65万円	100.0
企業債償還金	3億4286万円	1億6798万円	49.0
基金積立金	2000万円	0円	0.0
予備費	100万円	0円	0.0

借入金の状況

建設事業などの財源として資金を借入れ、公債費として返済しています。借入予定および返済の状況、借入残高は次の通りです。

	借入残高 (年度当初)	上半期の返済元金	上半期借入額	上期末現在高	令和4年度新規借入予定額
一般会計	120億4790万円	4億8399万円	0円	115億6391万円	6億3200万円
水道事業会計	25億325万円	1億4949万円	0円	23億5376万円	2億1388万円
下水道事業会計	77億7605万円	1億6798万円	0円	76億807万円	3億6300万円
土地開発公社	78億5141万円	7億8050万円	0円	70億7091万円	1億5850万円

基金の状況

年度間の財源調整、公共施設や学校施設、公園整備などのために、目的別に基金を設置し、毎年積立を行っています。基金の状況は次の通りです。

基金名 (目的)	基金残高
財政調整基金 (財源が不足した場合のための基金)	60億869万円
公共施設整備基金 (公共施設の建設や大規模改修のための基金)	172億4702万円
学校施設整備基金 (学校の建設や大規模改修のための基金)	166億4568万円
吉祥寺まちづくり基金 (吉祥寺圏の整備に必要な資金のための基金)	46億9199万円
公園緑化基金 (公園用地の確保や緑化推進のための基金)	52億2968万円
介護給付費等準備基金 (介護保険給付費のための基金)	11億3346万円
下水道事業基金 (下水道事業のための基金)	8億7625万円
その他	12億5919万円
合計	530億9196万円

市有財産の状況

市の所有する財産は次のとおりです。

土地	61万4316㎡	株券	4150万円
不動産建物	33万5120㎡	有価証券出資証券	5万円