

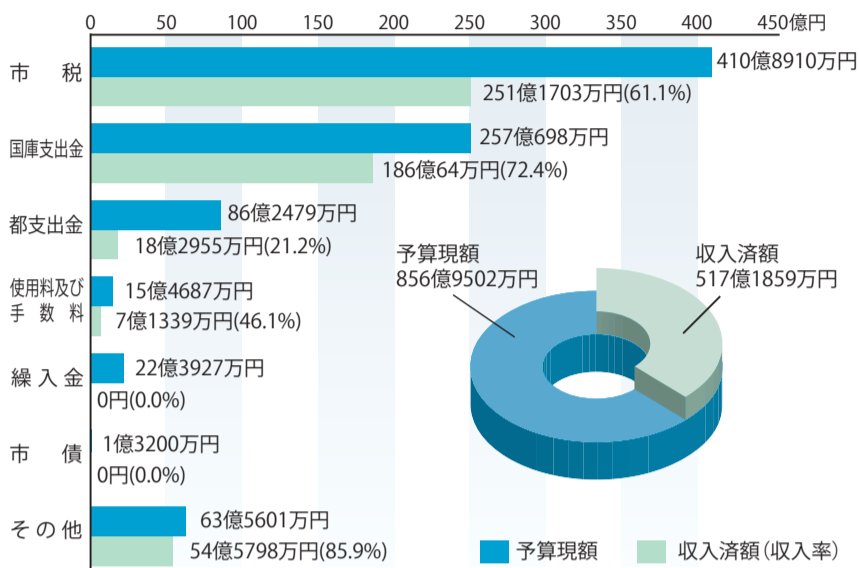
令和2年度上半期 財政状況のあらまし

市の財政状況について、地方自治法および市条例に基づき毎年2回財政状況の公表を行っています。今回は令和2年度上半期の執行状況や市の財産、借入金の状況などをお知らせします。なお、数値は令和2年9月30日現在のものです ▶ 問：財政課 ☎ 60-1803

一般会計の執行状況

令和2年度の一般会計予算は、当初676億6300万円でしたが、令和元年度からの繰越予算と令和2年度の補正予算により、予算現額は856億9502万円（前年度同期比24.7%増）となりました。歳入の収入済額は、517億1859万円（前年度同期比164億7864万円、46.8%の増）で、予算現額に対する収入率は60.4%です。このうち、市の主要な財源である市税収入は、251億1703万円（前年度同期比2億9796万円、1.2%の増）で、予算現額に対する収入率は61.1%です。歳出の支出済額は392億2479万円（前年度同期比160億5805万円、69.3%の増）で、予算現額に対する支出率は45.8%となっています。歳入、歳出（目的別）の執行状況内訳は、下図のとおりです。

歳入の状況



市税の市民1人当たりの負担額

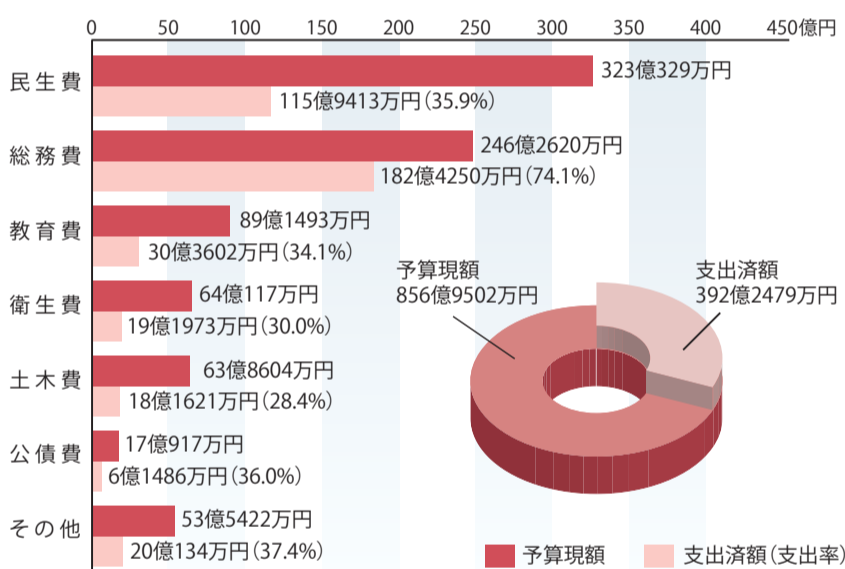
項目	予算現額	収入済額 (収入率)	項目	予算現額	収入済額 (収入率)
市民税	13万8153円	7万9837円(57.8%)	市たばこ税	5559円	2186円(39.3%)
固定資産税	11万1536円	7万2576円(65.1%)	事業所税	4212円	3741円(88.8%)
都市計画税	1万8405円	1万1393円(61.9%)	軽自動車税	371円	348円(93.8%)

補正予算の状況

一般会計では、これまでに7回の補正を行いました。主な補正予算の内容は下記のとおりです。

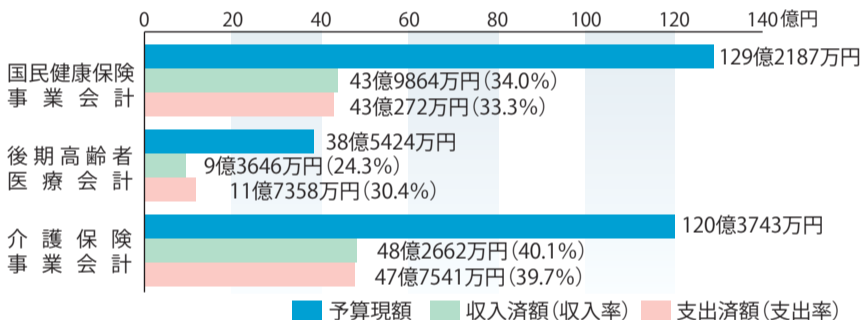
主な補正内容	金額	主な補正内容	金額
特別定額給付金事業費	149億666万円	子育て世帯臨時特別給付金給付事業費	1億2466万円
感染拡大防止 中小企業者等緊急支援金-インフラ中小企業者等支援金	11億7952万円	ひとり親等世帯臨時特別給付金事業	1億733万円
情報教育指導 (GIGAスクール構想対応事業)	6億8764万円	市立小中学校における感染拡大防止事業	7028万円
住居確保給付金	2億9260万円	PCR検査関係	5203万円
中小企業者等テナント家賃支援金	2億4969万円	災害対策用器具機材備蓄品整備	4578万円
感染症指定及び救急医療機関支援補助金	1億7000万円	子ども・子育て応援券の拡充	4073万円
感染症予防対策医薬品購入(医療施設、子育て支援施設、市施設等)	1億4700万円	むさしのジャンボリー事業	△1938万円
テイクアウト・デリバリー支援事業補助金等事業者への支援	1億2864万円	東京2020オリンピック・パラリンピック競技大会等関連事業	△7544万円
		セカンドスクール	△1億1281万円

歳出の状況



特別会計の執行状況

令和2年度の特別会計の執行状況は下図のとおりです。支出済額が収入済額を超えている会計について、不足分は一般会計の運用資金を充てています。



水道事業会計および下水道事業会計の執行状況

水道事業および下水道事業は、地方公営企業法により独立採算制が定められ、一般会計とは別に運営しています。

水道事業会計

※「0万円」とあるのは、1万円未満の金額があるものです。

収益的収入および支出				資本的収入および支出			
区分	予算現額	執行額	執行率 (%)	区分	予算現額	執行額	執行率 (%)
水道事業収益	37億2955万円	16億1706万円	43.4	水道事業費	36億7551万円	13億1644万円	35.8
営業収益	36億4598万円	16億1247万円	44.2	営業費用	35億6718万円	12億8476万円	36.0
営業外収益	8357万円	459万円	5.5	営業外費用	1億733万円	3168万円	29.5
特別利益	0万円	0円	0.0	特別損失	0万円	0円	0.0
				予備費	100万円	0円	0.0

借入金の状況

建設事業等の財源として資金を借り入れ、公債費として返済しています。借入予定及び返済の状況、借入残高は次のとおりです。

	借入残高 (年度当初)	上半期の返済元金	上半期借入額	上半期末現在高	令和2年度新規借入予定額
一般会計	132億3866万円	5億7216万円	0円	126億6650万円	1億3200万円
下水道事業会計	81億666万円	1億5692万円	0円	79億4974万円	2億4470万円
土地開発公社	54億5723万円	0円	0円	54億5723万円	21億6170万円
合計	268億256万円	7億2909万円	0円	260億7347万円	25億3840万円

※金額は各項目で四捨五入しているため、合計値が一致しない場合があります。

基金の状況

年度間の財源調整、公共施設や学校施設、公園整備などのために、目的別に基金を設置し、毎年積立を行っています。基金の状況は次のとおりです。

基金名 (目的)	基金残高
財政調整基金 (財源が不足した場合のための基金)	61億480万円
公共施設整備基金 (公共施設の建設や大規模改修のための基金)	145億8226万円
学校施設整備基金 (学校の建設や大規模改修のための基金)	131億1459万円
吉祥寺まちづくり基金 (吉祥寺圏の整備に必要な資金のための基金)	46億9091万円
公園緑化基金 (公園用地の確保や緑化推進のための基金)	52億2467万円
介護給付費等準備基金 (介護保険給付費のための基金)	9億1786万円
下水道事業基金 (下水道事業のための基金)	8億3825万円
その他	13億5589万円
合計	468億2923万円

市有財産の状況

市の所有する財産は次のとおりです。

不動産	土地	60万9765㎡	有価証券	株券	4150万円
	建物	32万1840㎡		出資証券	5万円

下水道事業会計

収益的収入および支出				資本的収入および支出			
区分	予算現額	執行額	執行率 (%)	区分	予算現額	執行額	執行率 (%)
下水道事業収益	30億9807万円	13億4105万円	43.3	下水道事業費	30億4804万円	6億55万円	19.7
営業収益	23億6377万円	13億3907万円	56.6	営業費用	27億8533万円	4億9713万円	17.8
営業外収益	7億3430万円	198万円	0.3	営業外費用	2億30万円	5774万円	28.8
特別利益	0万円	0円	0.0	特別損失	6041万円	4568万円	75.6
				予備費	200万円	0円	0.0

資本的収入および支出			
区分	予算現額	執行額	執行率 (%)
資本的収入	8億1710万円	2405万円	2.9
企業債	2億4470万円	0円	0.0
出資金	2405万円	2405万円	100.0
補助金	8041万円	0円	0.0
負担金等	4億6794万円	0円	0.0
固定資産売却代金	0万円	0円	0.0