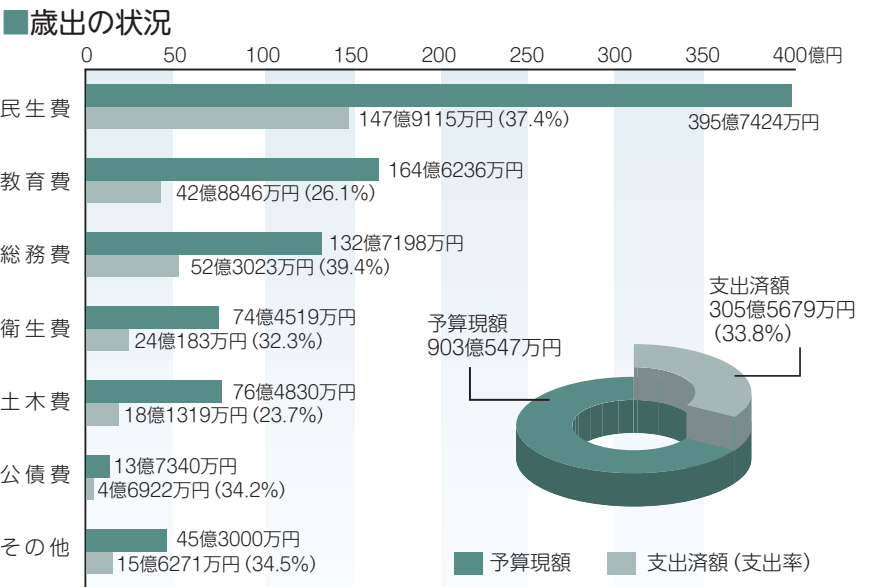
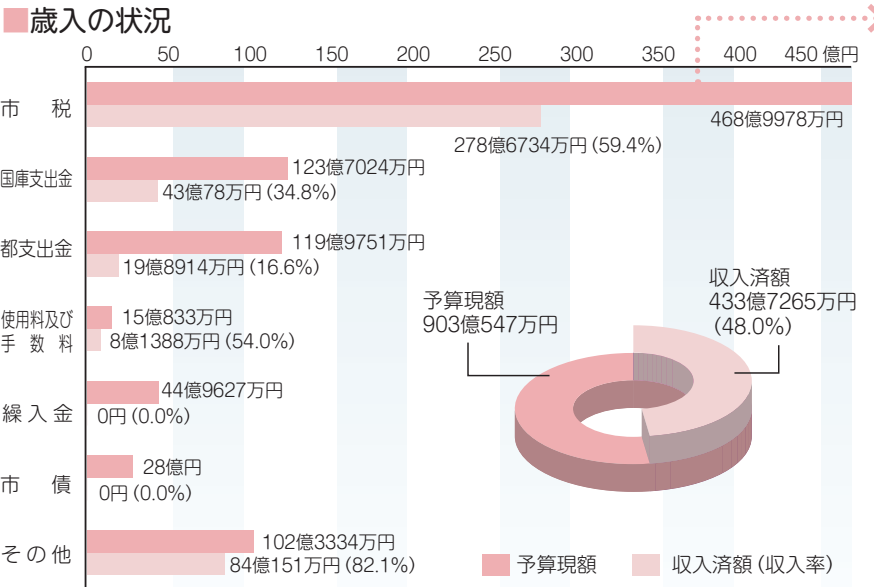


令和7年度上半期

財政状況のあらまし

一般会計の執行状況

7年度の一般会計予算は、当初880億2800万円でしたが、6年度からの繰越予算と7年度の補正予算により、予算現額は903億547万円（前年度同期比60億7396万円、7.2%の増）となりました。歳入の収入済額は、433億7265万円（前年度同期比54億7385万円、14.4%の増）で、予算現額に対する収入率は48.0%です。このうち、市の主要な財源である市税収入は、278億6734万円（前年度同期比19億4417万円、7.5%の増）で、予算現額に対する収入率は59.4%です。歳出の支出済額は305億5679万円（前年度同期比29億5481万円、10.7%の増）で、予算現額に対する支出率は33.8%となっています。歳入、歳出（目的別）の執行状況内訳は、下図のとおりです。



借入金の状況

建設事業などの財源として資金を借入れ、公債費として返済しています。借入予定および返済の状況、借入残高は次のとおりです。

	借入残高 (年度当初)	上半期の 返済元金	上半期 借入額	上期末現在高	令和7年度 新規借入予定額
一般会計	118億7361万円	4億2370万円	0円	114億4991万円	28億円
水道事業 会計	22億9904万円	1億3011万円	0円	21億6893万円	3億4635万円
下水道事業 会計	76億2651万円	1億7912万円	0円	74億4738万円	3億1960万円
土地開発 公社	69億5030万円	0円	0円	69億5030万円	0円

基金の状況

年度間の財源調整、公共施設や学校施設、公園整備などのために、目的別に基金を設置し、毎年積立を行っています。基金の状況は次のとおりです。

基金名 (目的)	基金残高
財政調整基金（財源が不足した場合のための基金）	80億1764万円
公共施設整備基金（公共施設の建設や大規模改修のための基金）	205億6753万円
学校施設整備基金（学校の建設や大規模改修のための基金）	201億8322万円
吉祥寺まちづくり基金（吉祥寺圏の整備に必要な資金のための基金）	50億9620万円
公園緑化基金（公園用地の確保や緑化推進のための基金）	57億9044万円
介護給付費等準備基金（介護保険給付費のための基金）	13億3410万円
その他	12億1703万円
合 計	622億 616万円

市有財産 の状況	市の所有する財産は次のとおりです。	不 動 産	土地 建物	61万8402㎡ 33万8915㎡	有 価 証 券	株券(注) 出資証券	32億5756万円 5万円
		(注) 上場株式については前年度末時価総額を掲載しています。					

市の財政状況について、地方自治法および市条例に基づき毎年2回財政状況を公表しています。今回は令和7年度上半期の執行状況や市の財産、借入金の状況などをお知らせします。なお、数値は7年9月30日現在のものであり、金額は原則として各項目で四捨五入しているため、合計値が一致しない場合があります ▶問：財政課 ☎60-1803

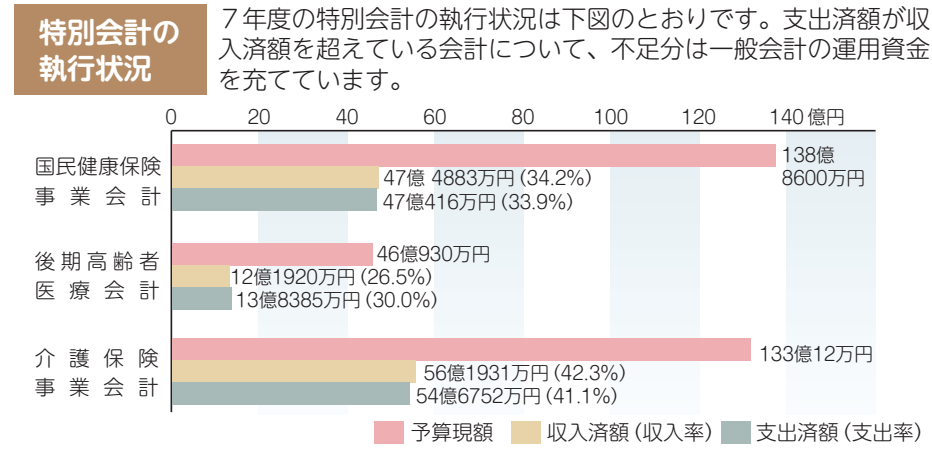
市税の市民1人当たりの負担額

	予算現額	収入済額 (収入率)		予算現額	収入済額 (収入率)
市民税	15万3623円	8万3317円 (54.2%)	市たばこ税	5674円	2462円 (43.4%)
固定資産税	13万1072円	8万4474円 (64.4%)	事業所税	4406円	3979円 (90.3%)
都市計画税	2万1234円	1万3386円 (63.0%)	軽自動車税	430円	406円 (94.5%)

補正予算の状況

一般会計では、これまでに4回の補正を行いました。主な補正予算の内容は下記のとおりです。

主な補正内容	金額	主な補正内容	金額
水道事業会計物価高騰対応夏期特別臨時補助金	4億5200万円	給食食材費高騰対応臨時補助金	4217万円
小学校改築事業(井之頭小学校既存校舎解体)	2億円	認可外保育施設入所児童保育助成金	3944万円
下水道事業会計繰出金(下水道使用料基本料金無償化事業等)	1億5632万円	市による防犯カメラ設備の設置費用	3514万円
市税及び税外収入還付金	1億2000万円	吉祥寺南町コミュニティセンター仮施設借上料	3337万円
住まいの防犯対策補助金	1億1431万円	物価高騰対応私立等児童生徒保護者負担軽減臨時給付金事業	2981万円
物価高騰対応臨時支援金(高齢者施設・障害者施設等)	9982万円	保育所運営委託・給付事業(施設型・地域型保育給付費)	2796万円
地域医療確保緊急支援補助金	9738万円	高齢者総合センター大規模改修工事	2738万円
物価高騰対応臨時補助金(保育施設・幼稚園)	4500万円	二次・三次救急医療体制維持・強化補助金	2000万円



水道事業会計および下水道事業会計の執行状況

水道事業および下水道事業は、地方公営企業法により独立採算制が定められ、一般会計とは別に運営しています。

※「0万円」とあるのは、1万円未満の金額があるもの

水道事業会計

収益的収入および支出

収 入				支 出			
区分	予算現額	執行額	執行率 (%)	区分	予算現額	執行額	執行率 (%)
水道事業収益	56億1456万円	18億2025万円	32.4	水道事業費	55億 40万円	12億2915万円	22.3
営業収益	37億9269万円	18億1793万円	47.9	営業費用	38億7502万円	12億 910万円	31.2
営業外収益	8436万円	232万円	2.7	営業外費用	1億1870万円	2006万円	16.9
特別利益	17億3751万円	0円	0.0	特別損失	15億 568万円	0円	0.0
				予備費	100万円	0円	0.0

資本的収入および支出

収 入				支 出			
区分	予算現額	執行額	執行率 (%)	区分	予算現額	執行額	執行率 (%)
資本的収入	3億8935万円	0円	0.0	資本的支出	10億6565万円	1億8286万円	17.2
企業債	3億4635万円	0円	0.0	建設改良費	8億 308万円	5275万円	6.6
固定資産売却代金	0万円	0円	0.0	企業債償還金	2億6157万円	1億3011万円	49.7
負担金	4300万円	0円	0.0	予備費	100万円	0円	0.0

下水道事業会計

収益的収入および支出

収 入				支 出			
区分	予算現額	執行額	執行率 (%)	区分	予算現額	執行額	執行率 (%)
下水道事業収益	31億2289万円	14億 742万円	45.1	下水道事業費	30億8089万円	8億8587万円	28.8
営業収益	24億3289万円	13億9831万円	57.5	営業費用	28億8765万円	8億3457万円	28.9
営業外収益	6億8999万円	911万円	1.3	営業外費用	1億9124万円	5130万円	26.8
特別利益	0万円	0円	0.0	特別損失	0万円	0円	0.0
				予備費	200万円	0円	0.0

資本的収入および支出

収 入				支 出			
区分	予算現額	執行額	執行率 (%)	区分	予算現額	執行額	執行率 (%)
資本的収入	6億5219万円	2457万円	3.8	資本的支出	10億7006万円	5億9514万円	55.6
企業債	3億1960万円	0円	0.0	建設改良費	7億 105万円	4億1328万円	59.0
出資金	2457万円	2457万円	100.0	固定資産購入費	288万円	273万円	94.8
補助金	1億4515万円	0円	0.0	企業債償還金	3億6513万円	1億7913万円	49.1
負担金等	1億6288万円	0円	0.0	予備費	100万円	0円	0.0
固定資産売却代金	0万円	0円	0.0				