

武蔵野赤十字病院

【時間外選定療養費と完全紹介予約制】

平成26年7月4日

武蔵野市地域医療の在り方検討委員会

医療実績と職員数

(平成21年度～平成25年度)

	平成21年度	平成22年度	平成23年度	平成24年度	平成25年度
外来延べ患者数(救急外来除く)	358,938 人	337,691 人	334,464 人	341,496 人	328,000 人
外来患者数(一日平均)	1,489 人	1,390 人	1,371 人	1,398 人	1,350 人
救急外来延べ患者数	38,245 人	31,879 人	30,820 人	29,473 人	25,551 人
救急外来患者数(一日平均)	105 人	87 人	84 人	81 人	70 人
救急車台数	6,595 台	6,549 台	7,203 台	7,017 台	7,019 台
救急車台数(一日平均)	18 台	18 台	20 台	19 台	19 台
三次救急台数(再掲)	1,443 台	1,357 台	1,247 台	1,259 台	1,235 台
入院延患者数	210,263 人	207,200 人	207,974 人	208,839 人	202,741 人
病床利用率	94.3 %	92.9 %	93.0 %	93.6 %	90.9 %
平均在院日数	11.8 日	11.7 日	11.9 日	11.8 日	11.4 日
紹介率(地域支援病院)	71.4 %	73.2 %	74.4 %	79.0 %	88.0 %
手術件数(手術センター)	8,137 件	8,252 件	8,749 件	8,497 件	8,481 件
分娩件数	1,267 件	1,274 件	1,135 件	1,133 件	1,185 件
合計	1,296.0 人	1,295.7 人	1,345.0 人	1,353.9 人	1,397.7 人
職員数					
医師数	193.0 人	199.6 人	213.5 人	212.3 人	225.7 人
看護師	703.9 人	685.4 人	706.9 人	705.9 人	708.8 人
医療技術職、他	287.3 人	291.3 人	294.4 人	304.6 人	308.8 人
事務職	111.8 人	119.4 人	130.2 人	131.1 人	154.4 人

1次 2次救急の現状(平成24年度)

【1次救急】

	日勤	準夜	深夜	1日平均
日・祝日	86 (25)	39 (14)	32 (10)	157 (49)
土	49 (9)	38 (13)	25 (8)	112 (30)
平日	8 (1)	27 (7)	22 (6)	57 (14)

【2次救急】

	日勤	準夜	深夜	1日平均
日・祝日	7 (1)	5 (1)	5 (1)	17 (3)
土	6 (1)	5 (1)	5 (0)	16 (2)
平日	7 (0)	4 (1)	5 (1)	16 (2)

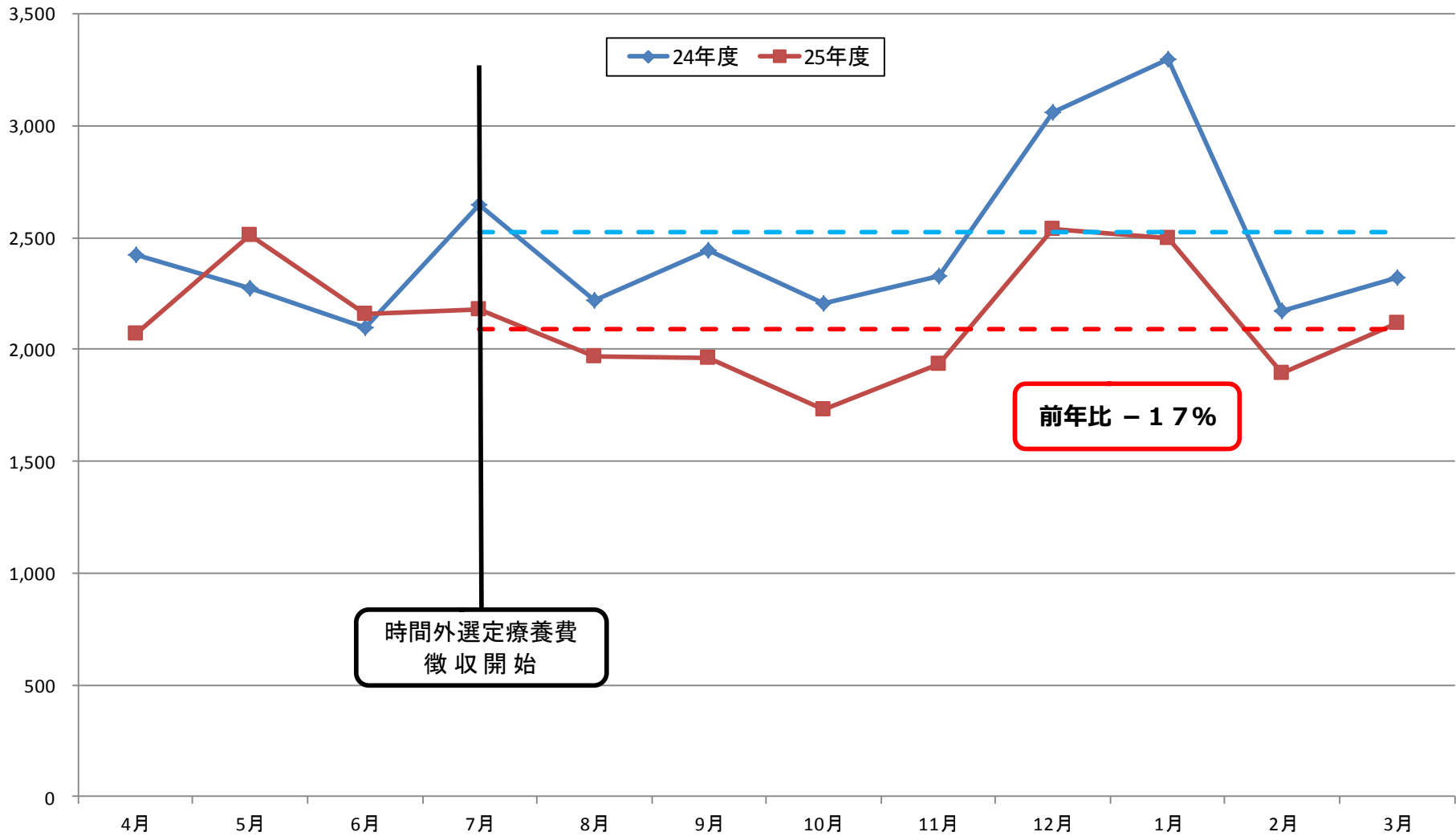
()内は小児患者数の再掲です。

日・祝日 73日 土曜日 48日 平日 244日 計365日

日勤 08:30～17:00 準夜 17:00～22:00 深夜 22:00～08:30

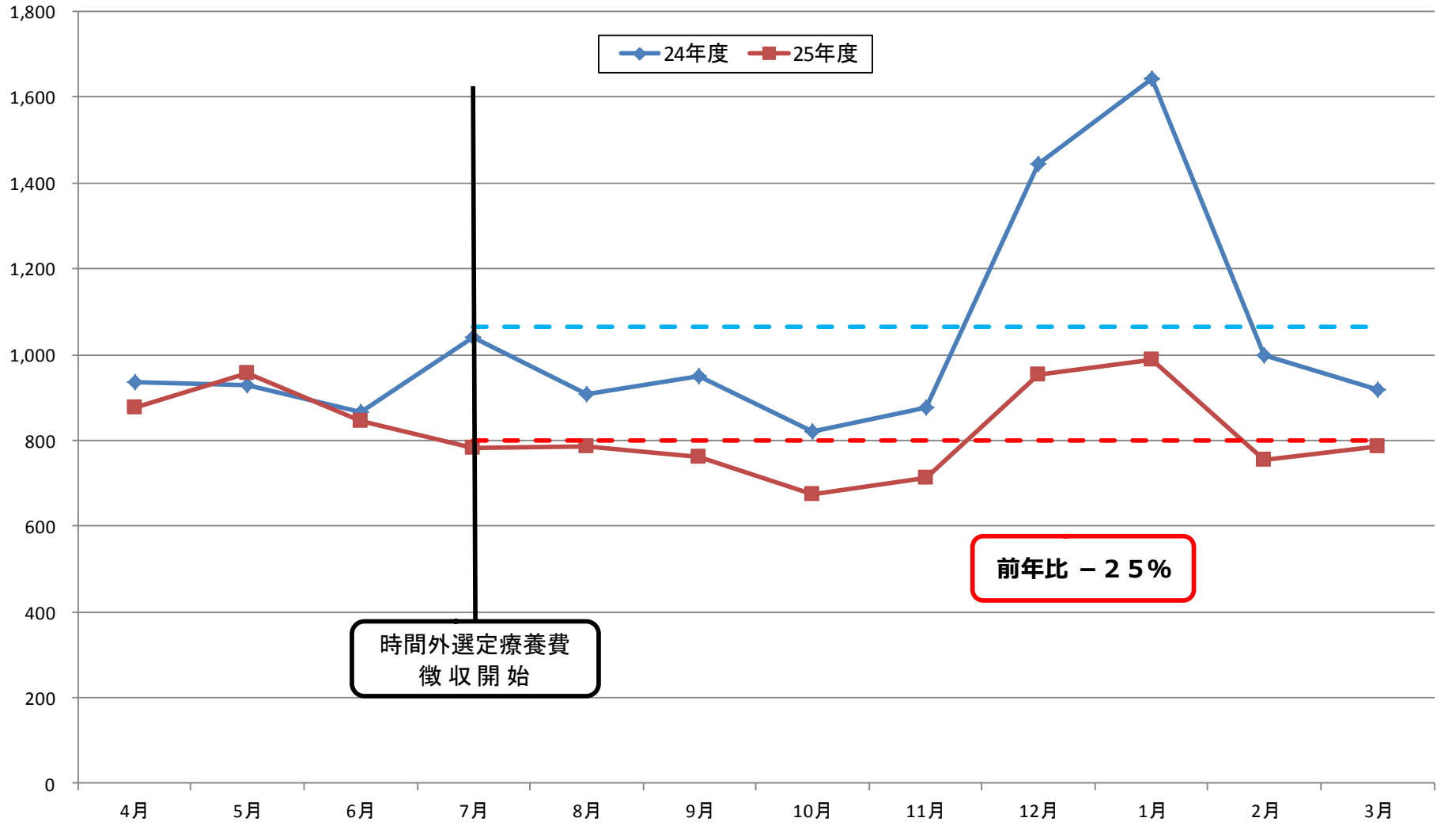
救急外来の患者数(全体)

(人)



救急外来の患者数(内科)

(人)



救急外来の患者数(小児科)

(人)

1,000

900

800

700

600

500

400

300

200

100

0

◆ 24年度 ■ 25年度

大きな差はない

時間外選定療養費
徴収開始

4月

5月

6月

7月

8月

9月

10月

11月

12月

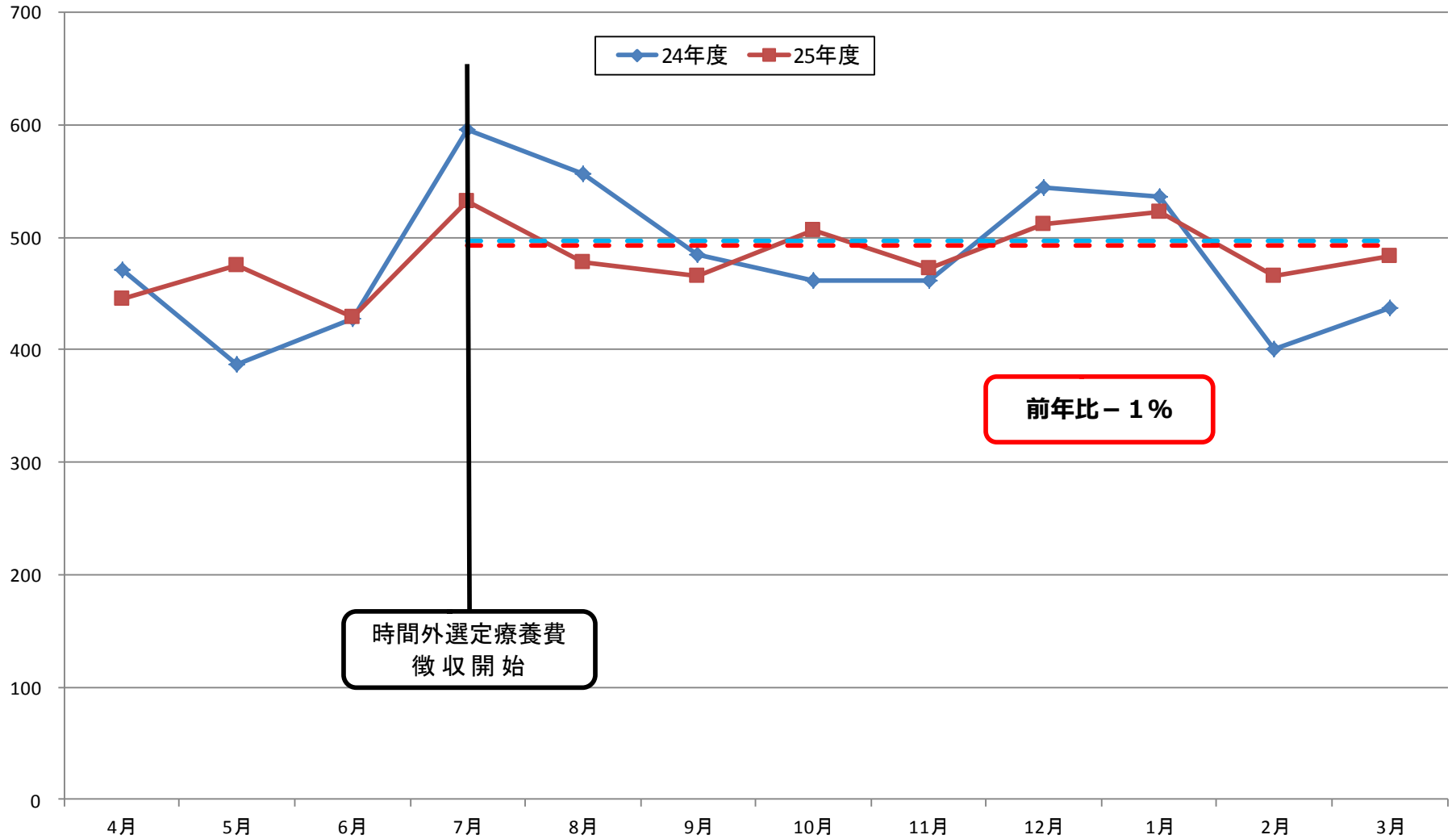
1月

2月

3月

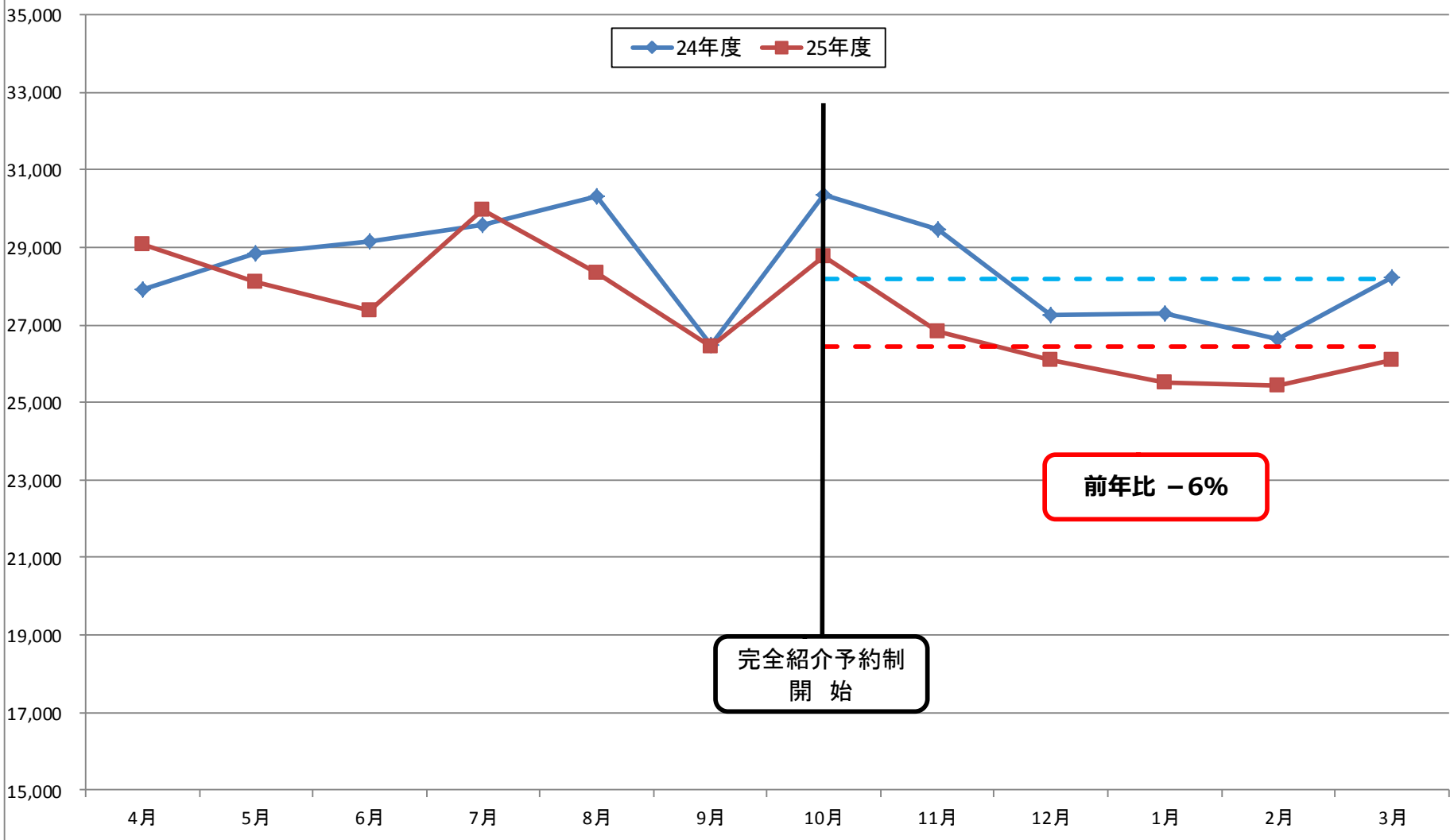
2次救急の患者数

(人)



外来患者数(時間内)

(人)



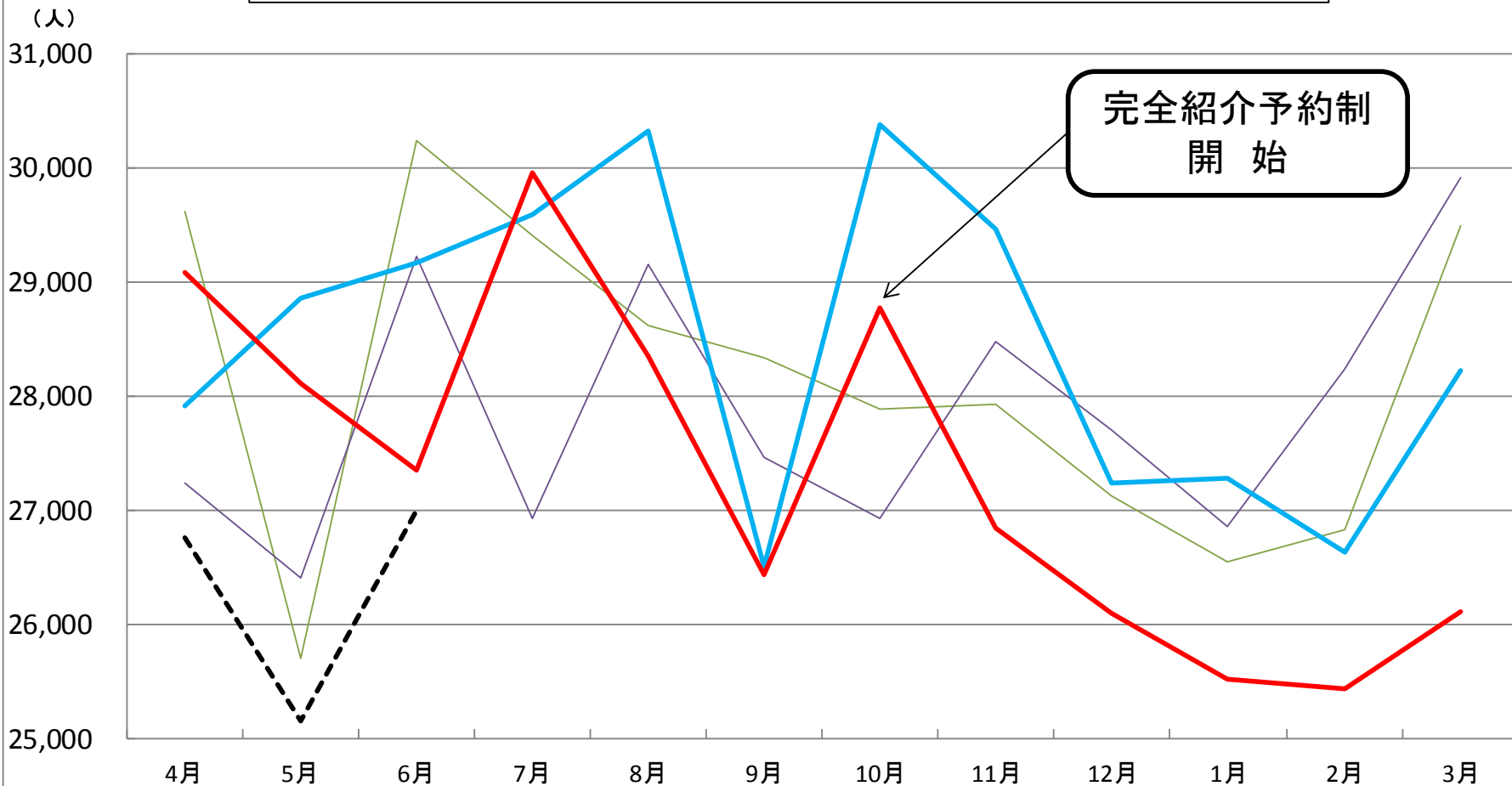
◆ 24年度 ■ 25年度

前年比 -6%

完全紹介予約制
開始

外来患者延べ数

— 22年度 — 23年度(閏年) — 24年度 — 25年度 - - - 26年度



完全紹介予約制
開始