

# 武蔵野市 高齢者保健福祉実態調査 概要版

## 調査概要

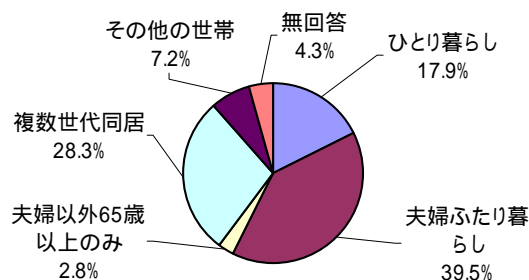
調査対象	平成 14 年 2 月 1 日現在 65 歳以上の市民 2,000 人（無作為抽出。 但し、65 歳以上の身体障害者手帳所持者等の障害者は障害者調査の 対象となるため除外）
調査時期	平成 14 年 3 月～4 月
基準日	平成 14 年 2 月 1 日
調査方法	郵送配付・郵送回収
回収状況	回収数 1,348 件（回収率 67.4%）
調査目的	「武蔵野市高齢者保健福祉計画・介護保険事業計画、障害者計画」の総 合策定へ向けた基礎資料とするため
主な調査項目	属性、保健福祉に関すること、就労、地域活動への参加、介護保険制 度について、高齢者一般施策について

## 集計結果の要旨

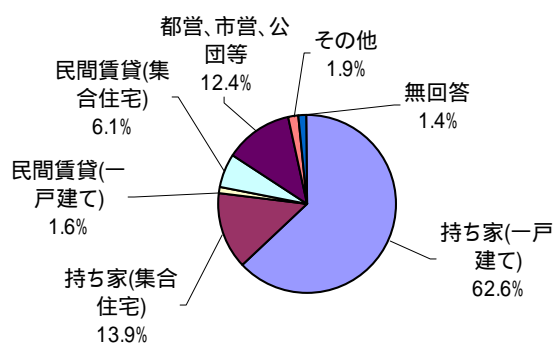
### 1. 現在の生活場所

自宅	93.8%
軽費老人ホーム	0.8%
老人保健施設	0.7%
病院に入院中	0.7%
有料老人ホーム	0.7%
療養型病床群	0.2%
ケアハウス	0.1%
特別養護老人ホーム	0.1%

### 2. 世帯構成



### 3. 居住形態



### 4. 一月あたりの収入額

20 万円以上～30 万円未満	23.6%
5 万円以上～10 万円未満	16.0%
30 万円以上～50 万円未満	14.2%
15 万円以上～20 万円未満	11.9%
5 万円未満	11.5%
10 万円以上～15 万円未満	10.1%
50 万円以上	8.1%
無回答	4.6%

### 5. 現在の身体状況

障害はなくバス等でひとりで外出	53.0%	食事や排泄は寝床から離れて行う	0.4%
障害はあるがバス等でひとりで外出	31.2%	車いすに移るにも介助が必要	0.4%
障害はあるが隣近所へひとりで外出	6.3%	1日中寝床で過ごすのが寝返りは可能	0.3%
家では自立し介助があれば外出	3.1%	1日中寝床で過ごし寝返りも不可	0.3%
寝たり起きたりの生活で外出はまれ	2.7%	無回答	2.2%

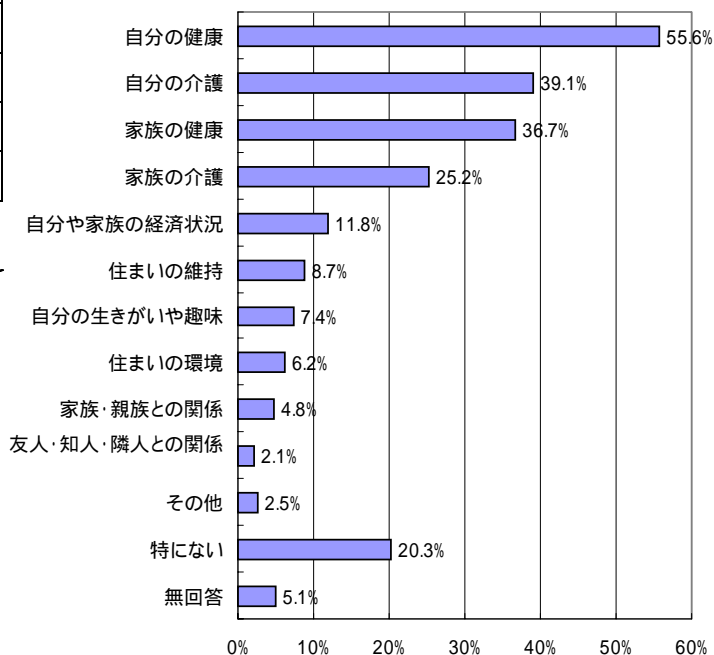
## 6. 意志の疎通の状況

ひどい物忘れもあるが日常生活に問題はない	23.1%
日常生活に支障がでることがある	0.7%
迷子になったり突然大声をだす	0.4%
上記のような症状はほとんどない	72.1%
無回答	3.7%

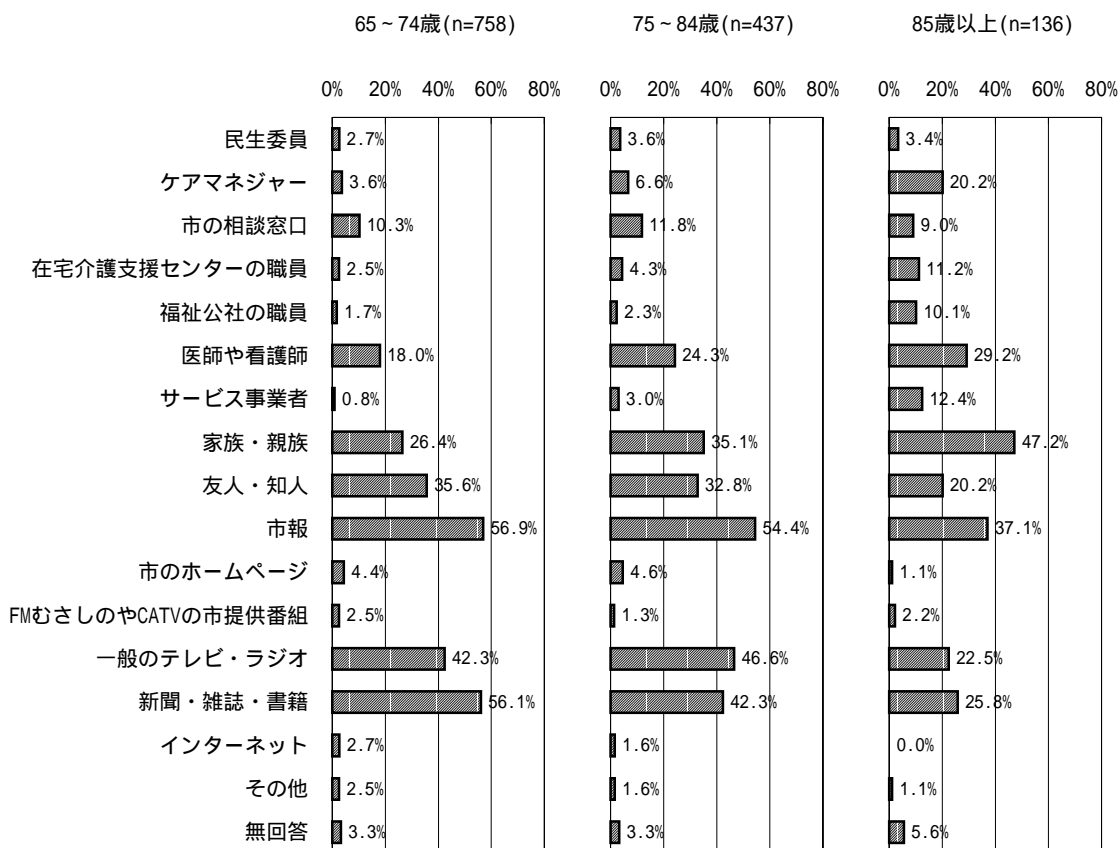
「7. 現在の悩みや心配事」で「家族の介護」と回答した方の「保健福祉サービスに関して必要な情報」(クロス集計)

- 1位 自宅生活が困難な場合の相談や施設 35.7%
- 2位 医療機関に関する情報 34.0%
- 3位 病気の治療・予防、医薬品の情報 21.0%

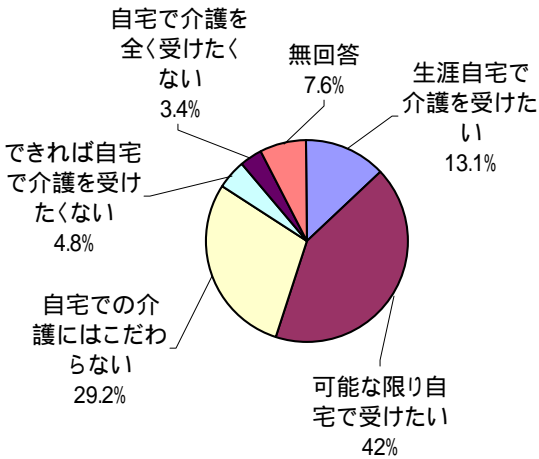
## 7. 現在の悩みや心配事



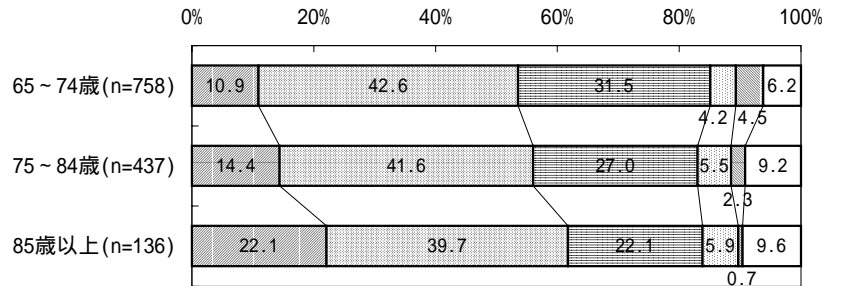
## 8. 情報の入手先 (年齢別)



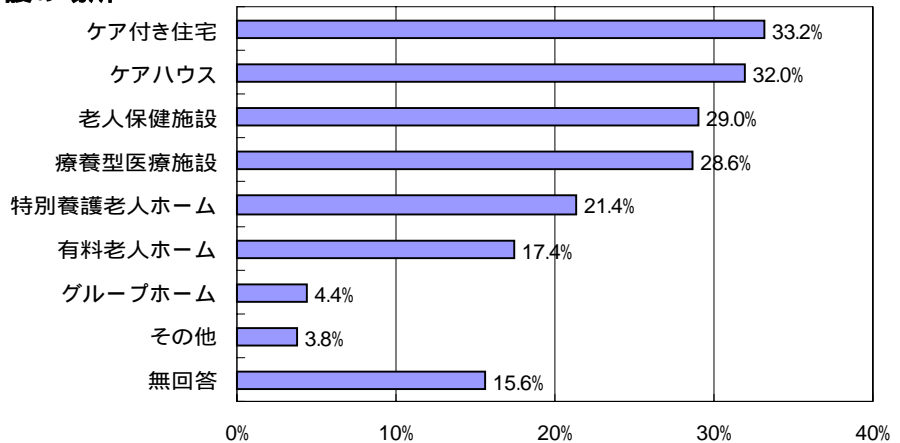
### 9. 介護を受けたい場所



### 10. 介護を受けたい場所（年齢別）クロス集計

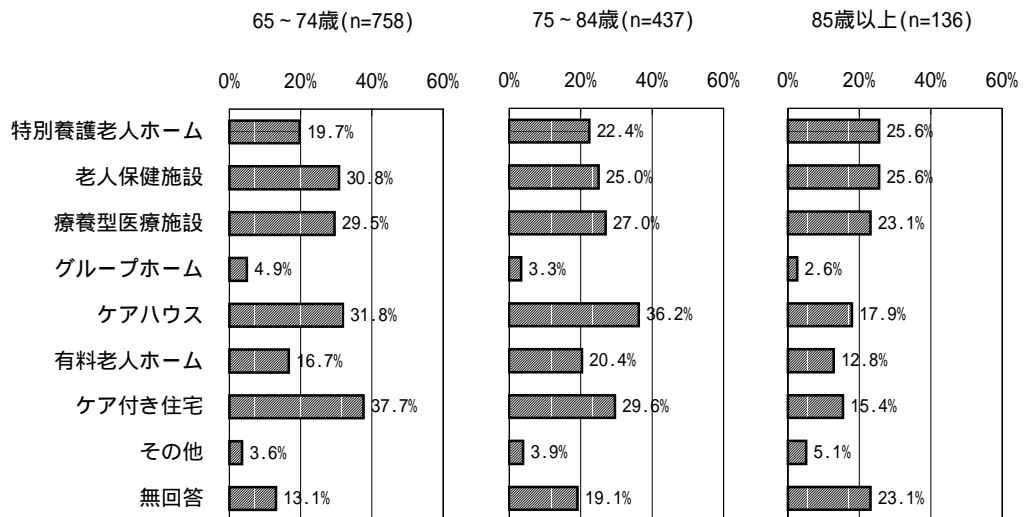


### 11. 希望する自宅以外の介護の場所

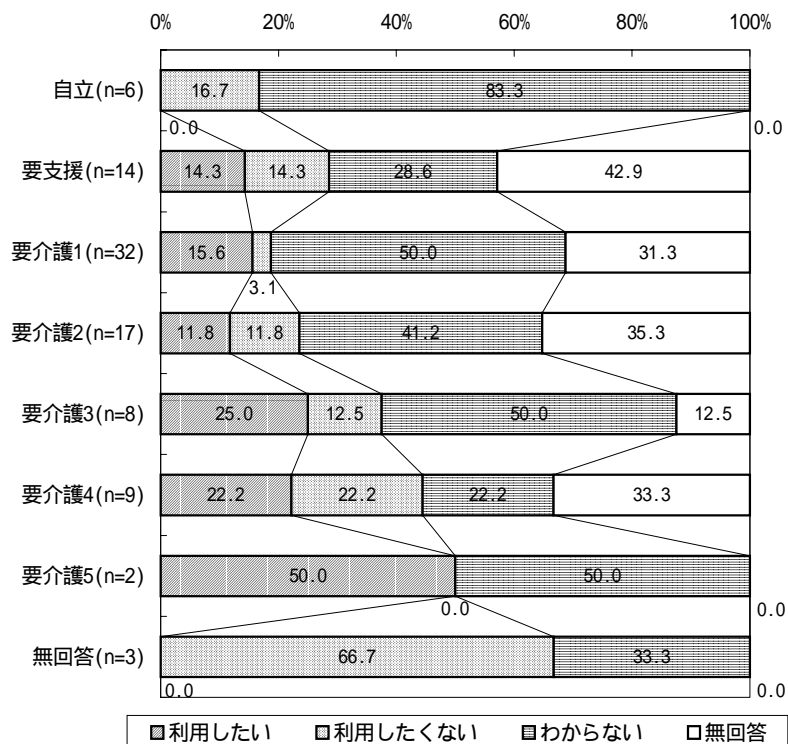


### 12. 希望する自宅以外の介護の場所

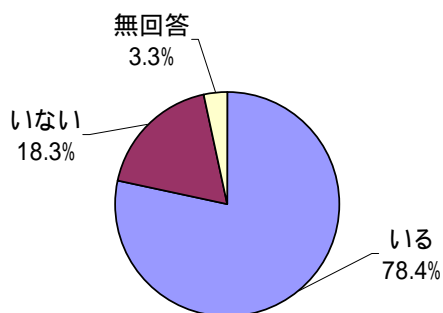
#### (年齢別) クロス集計



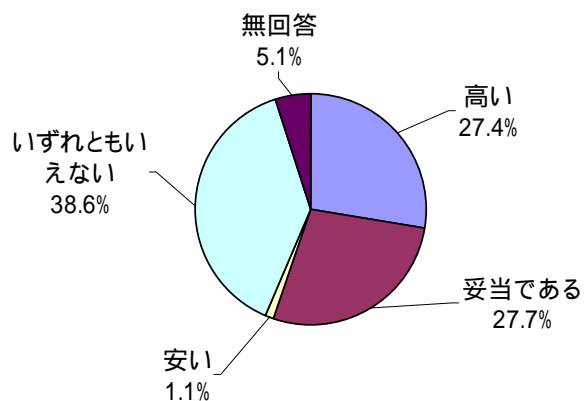
### 13. 要介護別グループホームの利用意向 クロス集計



### 14. かかりつけ医



### 15. 現在の保険料について



### 16. 利用者負担の7%助成事業について

