武 蔵 野 市 の 概 要

１．武蔵野市の概要

(1) 市制施行　　昭和 22 年 11 月３日

(2) 位置　　東京都特別区の西部に接し、副都心新宿（都庁）より約 12km の西方、東経 139 度 34 分 10 秒、北緯 35 度 42 分 53 秒（市役所）の地点に位置する。

(3) 地勢　　標高　50m～65m

広がり　東西 6.4 km　南北 3.1 km

地形　全体に平坦である。

地質　ローム質（火山灰質）土壌

(4) 面積　　10.98 km^2

(5) 人口　　148,196 人（男 70,966 人、女 77,230 人）（令和５年４月１日現在）

(6) 世帯数　　78,695 世帯（令和５年４月１日現在）

(7) 人口密度　　13,497 人／km^2（令和５年４月１日現在）

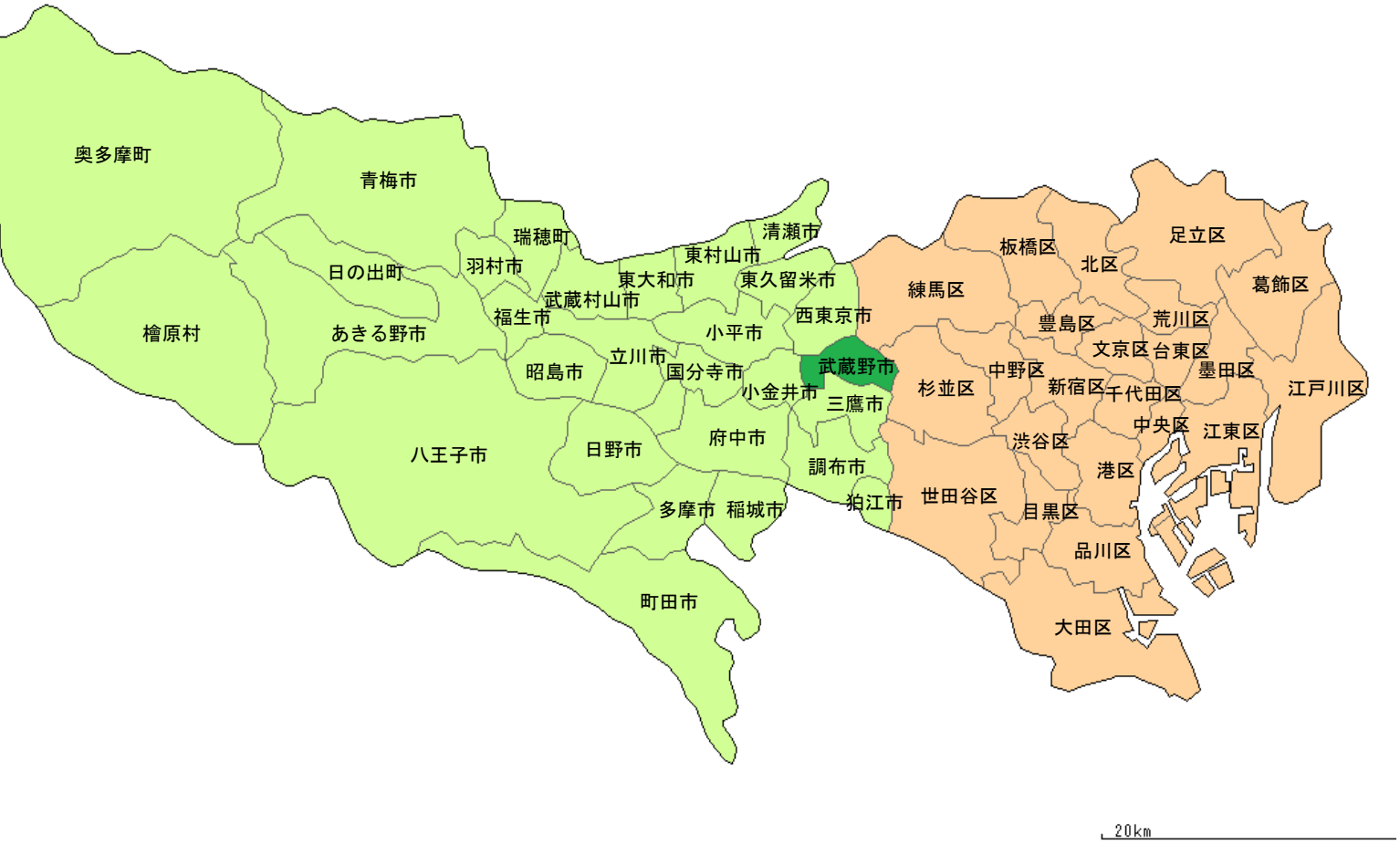

２．社会福祉対象者数一覧

項目		調査基準日	31年	R２年	３年	４年	５年
人口 世帯数 人口密度		4/1 〃 〃	146,645人 77,111世帯 13,355人/㎢	147,519人 77,776世帯 13,435人/㎢	147,975人 78,283世帯 13,477人/㎢	148,300人 78,509世帯 13,506人/㎢	148,196人 78,695世帯 13,497人/㎢
生活福祉	１．被保護世帯 ２．被保護人員	４月分	1,659世帯 1,887人	1,664世帯 1,878人	1,675世帯 1,897人	1,679世帯 1,914人	1,687世帯 1,912人
児童福祉	１．児童人口 乳幼児０～５歳 少年６～17歳 （人口に対する児童の割合）	4/1	20,397人 7,332人 13,065人 (13.9%)	20,604人 7,223人 13,381人 (14.0%)	20,730人 6,955人 13,775人 (14.0%)	20,916人 6,824人 14,092人 (14.1%)	20,906人 6,574人 14,332人 (14.1%)
	２．保育所定員	4/1	28施設　2,496人 市立(4)　402人 民間(24)2,094人	32施設　2,767人 市立(4)　402人 民間(28)2,365人	34施設　2,900人 市立(4)　402人 民間(30)2,498人	36施設　3,015人 市立(4)　402人 民間(32)2,613人	36施設　3,024人 市立(4)　402人 民間(32)2,622人
	３．学童クラブ定員	4/1	12か所　1,205人	12か所　1,240人	12か所　1,319人	12か所　1,394人	12か所　1,500人
高齢者福祉	１．高齢者人口 （人口に対する高齢者の割合）	4/1	○65歳以上 32,447人 (22.1%) 男 13,559人 女 18,888人 ○75歳以上 17,282人 (11.8%) 男　6,471人 女 10,811人	○65歳以上 32,686人 (22.2%) 男 13,669人 女 19,017人 ○75歳以上 17,538人 (11.9%) 男　6,546人 女 10,992人	○65歳以上 32,878人 (22.2%) 男 13,740人 女 19,138人 ○75歳以上 17,555人 (11.9%) 男　6,541人 女 11,014人	○65歳以上 33,018人 (22.3%) 男 13,836人 女 19,182人 ○75歳以上 17,918人 (12.1%) 男　6,732人 女 11,186人	○65歳以上 33,163人 (22.4%) 男 13,899人 女 19,264人 ○75歳以上 18,690人 (12.6%) 男　7,115人 女 11,575人
	２．老人ホーム入所者数	4/1	養護　29人 特別養護 697人	養護　32人 特別養護 688人	養護　30人 特別養護 667人	養護　27人 特別養護 657人	養護　28人 特別養護 656人
障害者福祉	１．身体障害者数 ２．知的障害者数 ３．精神障害者数	4/1 4/1 4/1	3,399人 1,150人 1,281人	3,395人 1,180人 1,401人	3,342人 1,207人 1,439人	3,322人 1,213人 1,524人	3,274人 1,225人 1,635人
地域福祉	民生委員・児童委員数	4/1	96人 （欠員13人）	95人 （欠員15人）	96人 （欠員14名）	98人 （欠員12名）	83人 （欠員27名）

３．武蔵野市の人口

（1）　人口ピラミッド

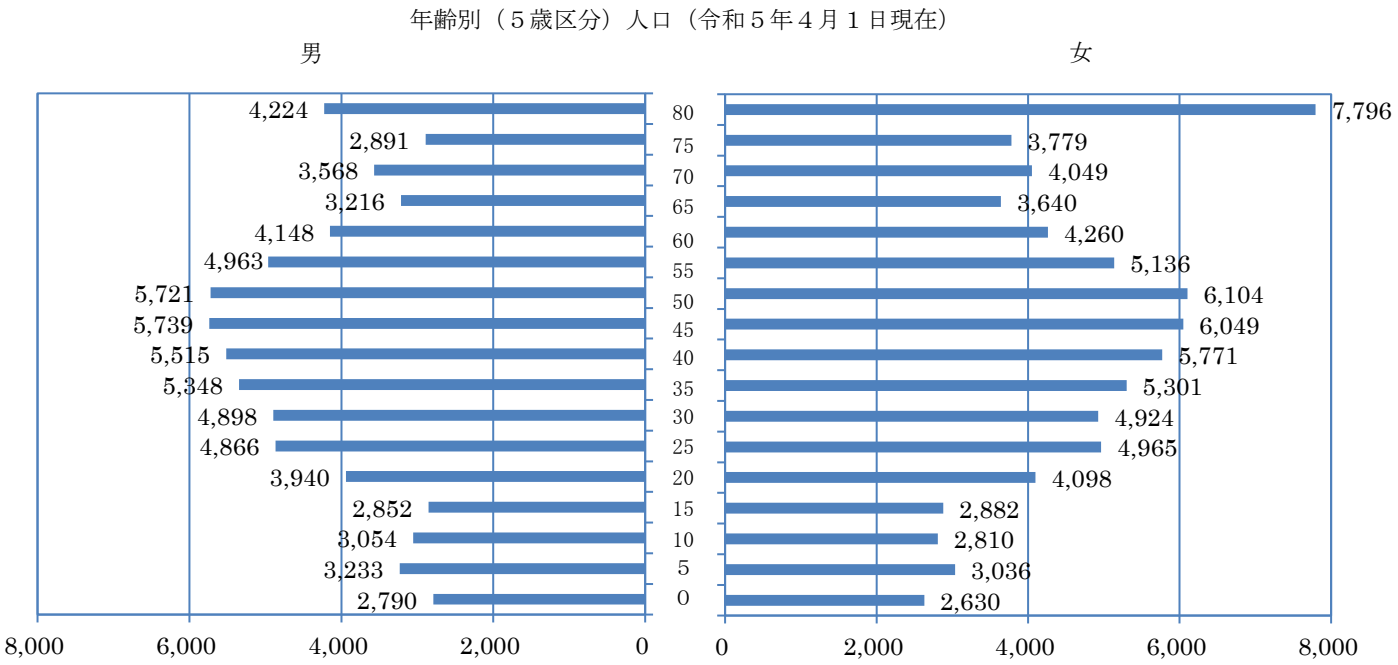

（2）　人口の推移

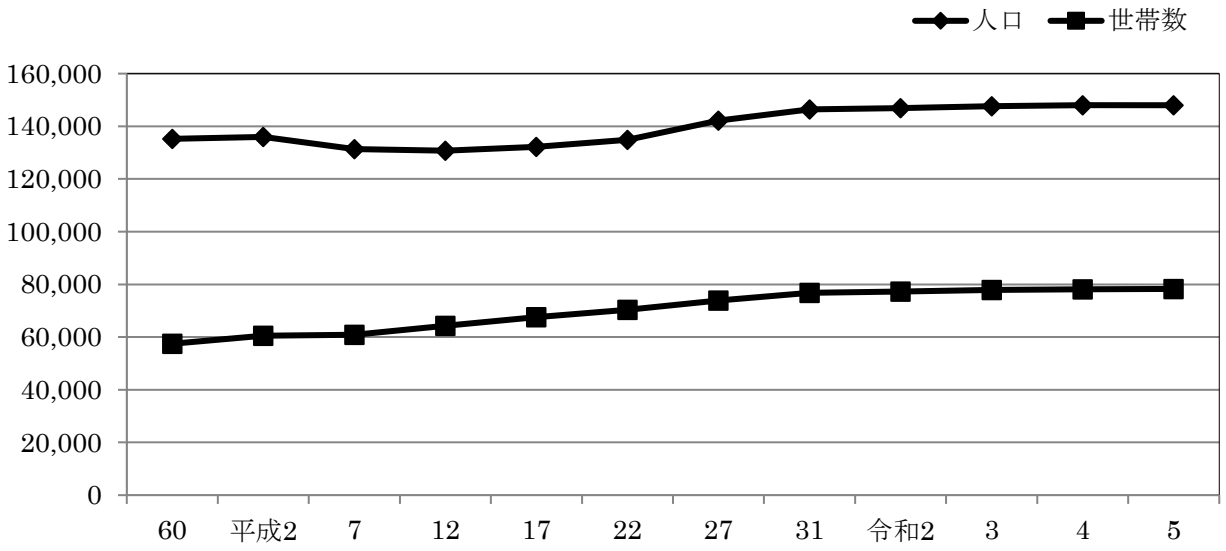

（各年１月１日）

	昭和 60	平成 2	7	12	17	22	27	31	令和 2	3	4	5
人口	135, 223	135, 923	131, 310	130, 747	132, 179	134, 862	142, 138	146, 399	146, 871	147, 643	148, 025	147, 964
世帯数	57, 470	60, 509	60, 921	64, 258	67, 590	70, 403	73, 856	76, 765	77, 313	77, 854	78, 187	78, 281

４．令和５年度一般会計および民生費・衛生費歳出予算

(1) 歳出　　（単位：千円）

款	予算額	構成比(%)	款	予算額	構成比(%)
１．　議会費	472,964	0.65	８．　土木費	6,590,811	9.04
２．　総務費	9,323,730	12.79	９．　消防費	2,156,357	2.96
３．　民生費	32,781,901	44.95	10.　教育費	12,097,292	16.59
４．　衛生費	7,186,726	9.86	11.　公債費	1,377,300	1.89
５．　労働費	49,508	0.07	12.　諸支出金	41,413	0.06
６．　農業費	84,374	0.12	13.　予備費	100,000	0.14
７．　商工費	659,624	0.90	歳出合計	72,922,000	100.00

(2) 民生費・衛生費の歳出（当初）予算推移　　（単位：千円）

費目＼年度	元(31)	2	3	4	5
民生費	30,848,937	31,698,209	31,369,809	32,113,510	32,781,901
社会福祉費	13,558,499	13,862,396	13,583,521	14,008,500	14,571,339
児童福祉費	13,188,700	13,733,172	13,554,276	13,930,449	14,052,277
生活保護費	4,101,738	4,102,641	4,232,012	4,174,561	4,158,285
衛生費	7,502,745	6,026,545	6,257,151	6,818,746	7,186,726
保健衛生費	3,193,861	2,906,204	3,293,854	3,812,994	4,090,019
清掃費	4,308,884	3,120,341	2,963,297	3,005,752	3,096,707

５．令和３年度一般会計および民生費・衛生費歳出決算

(1) 歳出　　（単位：千円）

款	決算額	構成比(%)	款	決算額	構成比(%)
１．　議会費	444,481	0.58	８．　土木費	6,004,144	7.80
２．　総務費	12,030,624	15.62	９．　消防費	2,069,099	2.69
３．　民生費	32,843,360	42.65	10.　教育費	13,122,206	17.04
４．　衛生費	7,169,671	9.31	11.　公債費	1,543,782	2.00
５．　労働費	43,576	0.06	12.　諸支出金	17,603	0.02
６．　農業費	58,899	0.08	13.　予備費	0	0
７．　商工費	1,651,224	2.14	歳出合計	76,998,670	100.00

(2) 民生費・衛生費の歳出決算推移　　（単位：千円）

費目＼年度	29	30	元(31)	2	3
民生費	27,667,117	28,261,165	29,621,236	30,171,083	32,843,360
社会福祉費	12,005,286	12,337,122	12,669,060	12,820,696	14,149,109
児童福祉費	11,746,105	12,167,203	13,065,883	13,420,961	14,747,880
生活保護費	3,915,925	3,756,840	3,886,293	3,929,426	3,946,371
衛生費	5,682,185	6,200,334	7,029,444	5,819,445	7,169,671
保健衛生費	2,287,617	2,409,666	2,996,450	2,881,013	4,320,864
清掃費	3,394,568	3,790,669	4,032,994	2,938,432	2,848,807