

(2) 月別給水量

月	第一浄水場 a	第二浄水場 b	給水量 c (a + b)	有収水量 ^{注1} d (c - e)	無収水量 ^{注2} 無効水量 ^{注3} e	有収率	1日平均	1日最大	気温 ^{注4} (午後3時)
	m ³	m ³	m ³	m ³	m ³	%	m ³	m ³	°C
4	750,604	687,197	1,437,801	1,493,634	△ 55,833	103.9	47,927	13日 50,326	17.7
5	783,922	713,411	1,497,333	1,236,294	261,039	82.6	48,301	12日 51,333	26.3
6	761,516	695,629	1,457,145	1,583,843	△ 126,698	108.7	48,572	9日 51,688	29.4
7	827,489	699,633	1,527,122	1,275,260	251,862	83.5	49,262	6日 52,801	32.7
8	809,580	660,264	1,469,844	1,578,573	△ 108,729	107.4	47,414	10日 50,237	38.6
9	778,933	642,842	1,421,775	1,260,550	161,225	88.7	47,393	1日 50,314	36.4
10	799,445	680,453	1,479,898	1,536,347	△ 56,449	103.8	47,739	27日 52,362	18.8
11	785,744	664,221	1,449,965	1,252,935	197,030	86.4	48,332	17日 50,680	17.5
12	822,225	690,264	1,512,489	1,559,887	△ 47,398	103.1	48,790	21日 50,912	9.1
1	792,985	671,687	1,464,672	1,243,995	220,677	84.9	47,247	19日 50,611	6.0
2	729,190	608,608	1,337,798	1,578,760	△ 240,962	118.0	47,779	16日 50,432	7.9
3	811,059	661,087	1,472,146	1,172,250	299,896	79.6	47,489	15日 50,150	12.0
計	9,452,692	8,075,296	17,527,988	16,772,328	755,660	95.7	48,022	7月6日 52,801	-
1か月 平均	787,724	672,941	1,460,665	1,397,694	62,971	95.7	-	-	-

※ 有収水量が給水量を超過しているのは、検針期間と給水期間との差による。


注1 有収水量 料金徴収の対象となった水量

注2 無収水量 給水量のうち料金徴収の対象とならなかった水量（メータ不感水量、事業用水量等）

注3 無効水量 給水量のうち損失とみられる水量（配水本支管、メータより上流部での給水管からの漏水量、調定減額水量、他に起因する水道施設の損傷等）

注4 気温 最大給水量を記録した日の午後3時の気温

(3) 給水人口と給水量の推移



3 電力使用量及び電力料金

(1) 年度別電力使用量及び電力料金

年度	電 力 使 用 量			電 力 料 金			給水量1m ³ 当たりの 電力量	給水量1m ³ 当たりの 電力料金		
	第一浄水場	第二浄水場	各 水 源	計	第一浄水場	第二浄水場			各 水 源	計
40	KWH 3,478,036	KWH 1,854,724	KWH —	KWH 5,332,760	円 16,402,653	円 9,505,340	円 —	円 25,907,993	円/m ³ 0.54	円/m ³ 1.43
45	2,167,803	1,841,832	5,681,296	9,690,931	9,293,494	7,542,951	23,781,726	40,618,171	0.63	2.17
50	2,627,528	1,887,720	5,694,482	10,209,730	22,244,826	15,975,476	48,166,130	86,386,432	0.56	4.37
55	2,320,096	1,952,971	5,609,626	9,882,693	37,626,918	31,676,732	88,472,725	157,776,375	0.55	7.92
60	2,381,089	1,723,017	5,775,134	9,879,240	39,392,135	30,479,985	92,905,372	162,777,492	0.53	7.99
元	2,229,717	1,824,366	6,150,232	10,204,315	31,586,863	25,517,643	80,436,290	137,540,796	0.52	6.96
2	2,441,893	1,864,062	6,081,927	10,387,882	34,318,397	26,223,263	79,773,044	140,314,704	0.52	7.04
3	2,256,714	1,921,020	5,984,942	10,162,676	31,491,599	26,819,814	78,100,682	136,412,095	0.50	6.70
4	2,316,114	1,886,820	5,996,082	10,199,016	31,671,572	26,539,446	78,714,117	136,925,135	0.51	6.85
5	2,313,546	1,916,760	6,048,415	10,278,721	31,552,801	26,610,650	78,370,966	136,534,417	0.52	6.93
6	2,248,494	2,022,930	6,116,905	10,388,329	30,364,279	27,289,822	78,006,771	135,660,872	0.53	6.97
7	2,209,662	2,002,590	6,019,231	10,231,483	29,564,981	26,936,064	76,016,902	132,517,947	0.52	6.74
8	2,204,298	2,005,320	5,883,058	10,092,676	29,454,623	26,723,632	74,273,667	130,451,922	0.52	6.74
9	2,343,054	2,031,816	5,774,564	10,149,434	32,630,163	28,301,079	76,871,103	137,802,345	0.53	7.15
10	2,357,394	2,057,928	5,703,592	10,118,914	30,941,957	27,005,204	71,905,773	129,852,934	0.53	6.78
11	2,455,452	2,088,840	5,732,907	10,277,199	31,257,929	26,741,474	70,197,590	128,196,993	0.53	6.62
12	2,959,854	2,104,464	5,680,400	10,744,718	38,421,928	27,852,614	72,086,431	138,360,973	0.56	7.18
13	2,872,182	2,425,319	5,504,614	10,802,115	38,591,468	32,299,019	70,752,855	141,643,342	0.56	7.37
14	2,849,748	2,528,454	5,958,042	11,336,244	37,056,745	31,676,544	66,183,719	134,917,008	0.57	6.92
15	2,917,122	2,445,984	5,854,018	11,217,124	37,921,981	31,276,077	70,189,152	139,387,210	0.59	7.28
16	2,849,748	2,528,454	5,958,042	11,336,244	36,605,986	31,416,003	69,023,098	137,045,087	0.60	7.22
17	2,857,590	2,509,296	6,165,438	11,532,324	37,330,254	31,743,955	71,852,610	140,926,819	0.61	7.45
18	2,887,566	2,476,224	6,147,968	11,511,758	39,453,833	33,690,697	75,131,852	148,276,382	0.60	7.69
19	2,868,900	2,431,488	6,197,502	11,497,890	39,803,960	33,474,589	77,471,963	150,750,512	0.61	8.01
20	2,740,596	2,447,298	5,842,932	11,030,826	42,785,124	38,019,375	82,407,993	163,212,492	0.60	8.96
21	2,688,652	2,328,258	6,475,066	11,491,976	34,952,607	30,140,039	77,664,643	142,757,289	0.63	7.86
22	2,679,294	2,303,172	6,388,640	11,371,106	36,076,802	30,912,835	77,809,357	144,798,994	0.63	8.01
23	2,574,254	2,157,978	6,534,362	11,266,594	38,112,201	31,880,835	88,122,822	158,115,858	0.63	8.91
24	2,526,849	2,106,478	6,420,134	11,053,461	44,412,883	37,214,641	101,745,683	183,373,207	0.63	10.50
25	2,566,187	2,066,488	6,225,036	10,857,711	49,395,425	39,846,668	115,736,715	204,978,808	0.62	11.69

※ 昭和40年度の各水源の電力使用量・料金は、各浄水場に配分されている。

(取水電力量を含む。)

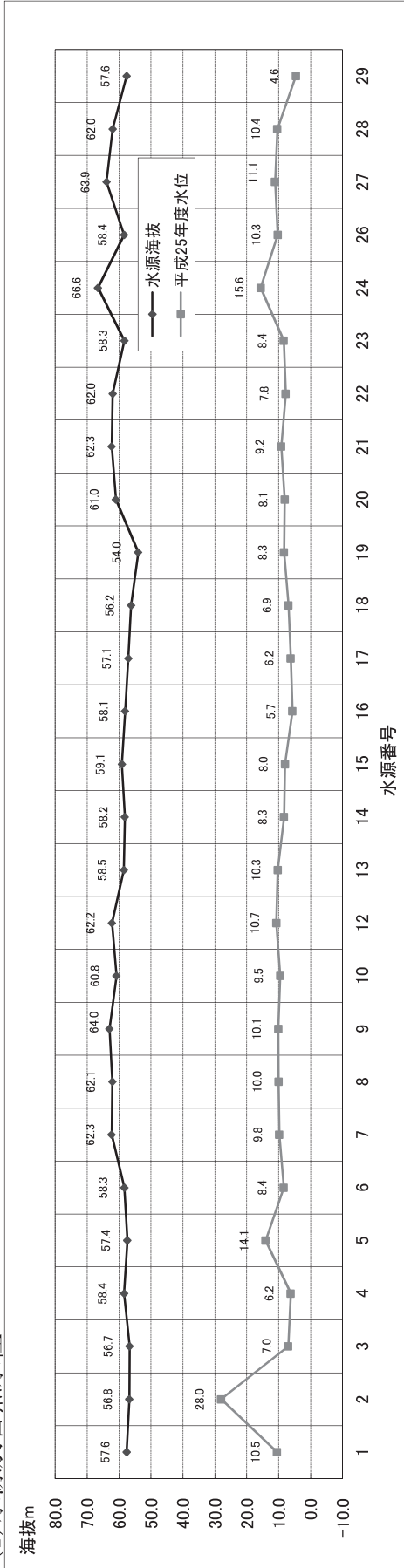
(2) 月別電力使用量及び電力料金

月	電力使用量			電力量			料金			給水量1m ³ 当たりの 電力料金
	第一浄水場	第二浄水場	各水源	計	第一浄水場	第二浄水場	各水源	計	給水量1m ³ 当たりの 電力量	
4	216,758	179,730	533,358	929,846	3,822,769	3,163,628	8,912,820	15,899,217	0.65	11.06
5	209,549	174,588	564,839	948,976	3,717,006	3,189,543	9,804,454	16,711,003	0.63	11.16
6	220,257	180,610	491,919	892,786	4,184,294	3,363,913	8,915,692	16,463,899	0.61	11.30
7	213,548	174,012	504,823	892,383	4,231,773	3,373,203	9,532,916	17,137,892	0.58	11.22
8	223,049	179,534	574,962	977,545	4,531,169	3,650,455	11,513,765	19,695,389	0.67	13.40
9	220,380	178,842	520,846	920,068	4,504,497	3,657,796	10,543,757	18,706,050	0.65	13.16
10	210,160	169,711	554,289	934,160	4,222,435	3,446,156	10,897,097	18,565,688	0.63	12.55
11	215,630	171,978	537,634	925,242	4,174,954	3,354,456	9,941,815	17,471,225	0.64	12.05
12	211,569	166,947	500,328	878,844	4,055,250	3,198,708	9,211,089	16,465,047	0.58	10.89
1	210,258	170,390	532,031	912,679	3,919,310	3,217,859	9,629,760	16,766,929	0.62	11.45
2	219,173	167,928	450,391	837,492	4,178,444	3,212,282	8,288,074	15,678,800	0.63	11.72
3	195,856	152,218	459,616	807,690	3,853,524	3,018,669	8,545,476	15,417,669	0.55	10.47
計	2,566,187	2,066,488	6,225,036	10,857,711	49,395,425	39,846,668	115,736,715	204,978,808	-	-
1か月 平均	213,849	172,207	518,753	904,809	4,116,285	3,320,556	9,644,726	17,081,567	0.62	11.70


(取水電力量を含む。)

4 自然水位

(1) 水源別自然水位



(2) 平均自然水位の推移



※ 昭和44年度については、調査1か所のため平均自然水位は表記せず。

5 滅菌用薬品注入量

第一浄水場 7月11まで生成次亜塩素酸ナトリウム（濃度1%）使用

7月12日以降次亜塩素酸ナトリウム（濃度12%）使用（数値については、
1%に換算）

第二浄水場 次亜塩素酸ナトリウム（濃度12%）使用（数値については、1%に換算）

月	第一浄水場	第二浄水場	管末残留塩素
	ℓ	ℓ	mg/ℓ
4	45,665	17,984	0.38
5	47,677	17,745	0.37
6	48,377	16,748	0.38
7	41,621	16,027	0.38
8	38,070	17,467	0.39
9	37,805	17,674	0.38
10	38,952	19,092	0.38
11	38,352	18,612	0.38
12	38,964	17,304	0.38
1	38,184	16,044	0.38
2	34,848	14,580	0.38
3	37,728	17,424	0.38
計	486,243	206,701	—
1か月平均	40,520	17,225	0.38