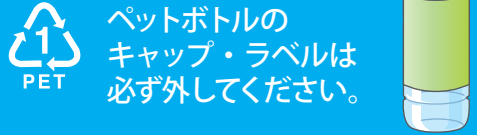


ペットボトル・プラスチックの分け方・出し方

ペットボトルやプラスチック製容器包装は、分別回収してリサイクルしています。異物の混入や汚れがあると、リサイクル原料としての評価が下がり、最悪の場合、引き取りを断られる可能性もあります。

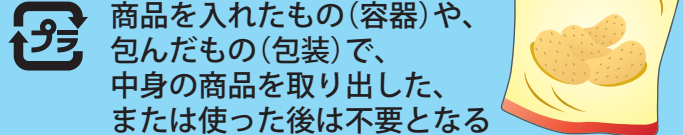
出す際は軽く水でゆすいで、汚れを落としてください。汚れが取れない、又は異物の混入したペットボトルやプラスチック製容器包装は、プラスチック製品と同じように燃やすごみとして排出してください。

ペットボトルの場合

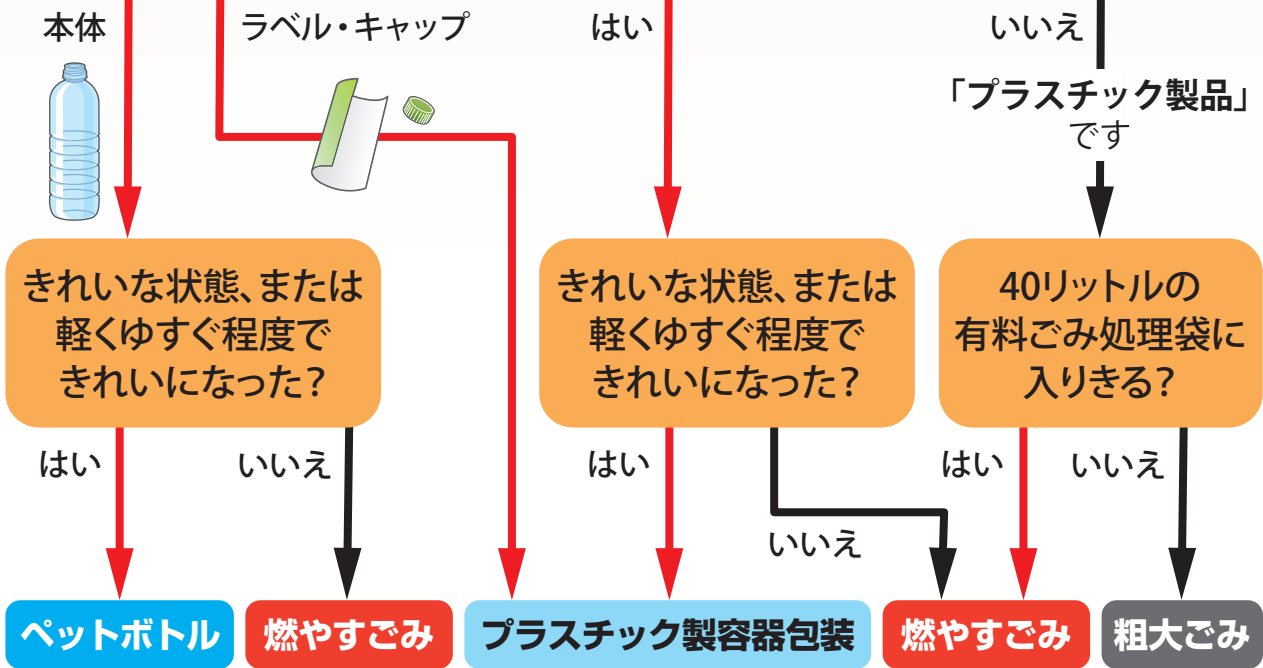


ペットボトルのキャップ・ラベルは必ず外してください。

プラスチックの場合



商品を入れたもの(容器)や、包んだもの(包装)で、中身の商品を取り出した、または使った後は不要となるプラスチック製のもの？



ただし、ウォーターサーバーに使用するボトルの処理については、以下をご参照ください。

