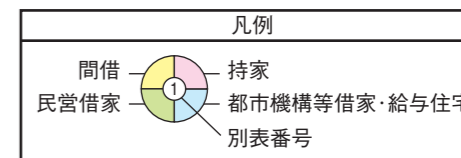


4住宅

①町丁目別住宅所有状況図

(平成17年10月1日現在)



資料：平成17年国勢調査 東京都区市町村町丁目別報告（東京都）

注意 給与住宅とは勤務先の会社・官公庁・団体などの所有又は管理する住宅に、職務の都合上又は給与の一部として居住している場所をいう。なお、この場合、家賃の支払いの有無を問わない。また、勤務先の会社又は雇主が借りている一般の住宅に住んでいる場合も含まれる。



4住宅

②住宅の所有関係別居住状況

(平成17年10月1日現在)

番号	地域	住宅に住む一般世帯														
		総数					主世帯									
		世帯数	世帯人員	1世帯あたり 人員	1世帯あたり 延べ面積 m ²	1人あたり 延べ面積 m ²	世帯数	世帯人員	1世帯あたり 人員	1世帯あたり 延べ面積 m ²	1人あたり 延べ面積 m ²	持ち家				
世帯数	世帯人員	1世帯あたり 人員	1世帯あたり 延べ面積 m ²	1人あたり 延べ面積 m ²	世帯数	世帯人員	1世帯あたり 人員	1世帯あたり 延べ面積 m ²	1人あたり 延べ面積 m ²	世帯数	世帯人員	1世帯あたり 人員	1世帯あたり 延べ面積 m ²	1人あたり 延べ面積 m ²		
	武蔵野市	68,364	134,373	1.97	61.1	31.1	67,606	133,016	1.97	61.4	31.2	27,496	69,468	2.53	98.6	39.0
1	吉祥寺東町	6,276	11,996	1.91	68.4	35.8	6,181	11,834	1.91	68.9	36.0	2,869	7,315	2.55	112.0	43.9
2	1丁目	1,753	3,042	1.74	60.2	34.7	1,732	3,006	1.74	60.5	34.9	678	1,675	2.47	109.5	44.3
3	2丁目	2,216	4,422	2.00	73.7	36.9	2,187	4,377	2.00	74.3	37.1	1,127	2,889	2.56	113.2	44.1
3	3丁目	1,532	2,970	1.94	69.1	35.6	1,505	2,915	1.94	69.5	35.9	721	1,851	2.57	113.6	44.2
4	4丁目	775	1,562	2.02	70.2	34.8	757	1,536	2.03	71.1	35.0	343	900	2.62	109.9	41.9
5	吉祥寺南町	7,067	13,354	1.89	65.8	34.8	6,967	13,187	1.89	66.1	34.9	3,122	7,730	2.48	106.7	43.1
5	1丁目	1,274	2,433	1.91	69.4	36.3	1,260	2,410	1.91	69.8	36.5	617	1,434	2.32	102.8	44.2
6	2丁目	1,588	2,799	1.76	56.8	32.2	1,568	2,762	1.76	57.0	32.4	651	1,573	2.42	96.4	39.9
7	3丁目	1,706	3,421	2.01	76.6	38.2	1,671	3,364	2.01	77.3	38.4	801	2,003	2.50	120.4	48.2
8	4丁目	1,581	3,089	1.95	66.2	33.9	1,562	3,057	1.96	66.6	34.0	730	1,863	2.55	104.2	40.8
9	5丁目	918	1,612	1.76	55.2	31.5	906	1,594	1.76	55.5	31.5	323	857	2.65	106.7	40.2
10	御殿山	2,139	3,833	1.79	56.8	31.7	2,122	3,799	1.79	57.1	31.9	785	1,794	2.29	97.3	42.6
10	1丁目	1,076	1,893	1.76	57.2	32.5	1,073	1,888	1.76	57.2	32.5	453	971	2.14	90.8	42.4
11	2丁目	1,063	1,940	1.83	56.5	30.9	1,049	1,911	1.82	56.9	31.2	332	823	2.48	106.0	42.8
12	吉祥寺本町	6,759	11,530	1.71	56.4	33.1	6,688	11,403	1.70	56.6	33.2	2,547	5,910	2.32	97.4	42.0
12	1丁目	1,156	1,836	1.59	49.4	31.1	1,145	1,823	1.59	49.7	31.2	470	933	1.99	72.6	36.6
13	2丁目	1,867	2,877	1.54	47.9	31.1	1,853	2,855	1.54	48.0	31.2	517	1,175	2.27	95.8	42.2
14	3丁目	1,702	2,937	1.73	57.8	33.5	1,687	2,915	1.73	57.9	33.5	604	1,471	2.44	105.0	43.1
15	4丁目	2,034	3,880	1.91	67.0	35.1	2,003	3,810	1.90	67.3	35.4	956	2,331	2.44	105.8	43.4
16	吉祥寺北町	7,001	15,480	2.21	70.0	31.7	6,914	15,314	2.21	70.3	31.7	3,235	8,479	2.62	104.6	39.9
16	1丁目	1,997	3,923	1.96	67.2	34.2	1,973	3,875	1.96	67.3	34.3	862	2,253	2.61	113.1	43.3
17	2丁目	1,032	2,567	2.49	71.7	28.8	1,013	2,523	2.49	72.2	29.0	401	1,063	2.65	113.8	42.9
18	3丁目	1,788	3,976	2.22	70.0	31.5	1,767	3,942	2.23	70.4	31.6	887	2,270	2.56	99.3	38.8
19	4丁目	1,446	3,356	2.32	71.7	30.9	1,433	3,337	2.33	72.0	30.9	779	2,059	2.64	92.8	35.1
20	5丁目	738	1,658	2.25	71.9	32.0	728	1,637	2.25	72.2	32.1	306	834	2.73	113.9	41.8
21	中町	6,175	11,338	1.84	56.4	30.7	6,118	11,246	1.84	56.6	30.8	2,764	6,471	2.34	85.3	36.4
21	1丁目	1,300	2,181	1.68	52.9	31.5	1,283	2,158	1.68	53.3	31.7	588	1,218	2.07	79.4	38.3
22	2丁目	2,256	3,950	1.75	53.9	30.8	2,240	3,926	1.75	54.0	30.8	835	2,025	2.43	92.4	38.1
23	3丁目	2,619	5,207	1.99	60.2	30.3	2,595	5,162	1.99	60.4	30.4	1,341	3,228	2.41	83.4	34.7
24	西久保	5,925	10,855	1.83	50.4	30.4	5,869	10,760	1.83	55.9	30.5	2,114	5,261	2.49	97.5	39.2
24	1丁目	1,166	2,454	2.10	79.9	38.0	1,147	2,423	2.11	80.5	38.1	633	1,643	2.60	116.0	44.7
25	2丁目	2,417	4,259	1.76	49.9	28.3	2,396	4,225	1.76	49.9	28.3	826	2,031	2.46	87.4	35.6
26	3丁目	2,342	4,142	1.77	49.8	28.2	2,326	4,112	1.77	49.9	28.2	655	1,587	2.42	92.1	38.0
27	緑町	3,713	8,539	2.30	61.4	26.7	3,694	8,509	2.30	61.6	26.7	1,069	2,853	2.67	86.5	32.4
27	1丁目	1,015	2,210	2.18	60.9	28.0	1,008	2,200	2.18	61.1	28.0	448	1,145	2.56	87.1	34.1
28	2丁目	2,403	5,711	2.38	61.4	25.8	2,396	5,703	2.38	61.5	25.8	513	1,424	2.78	80.7	29.1
29	3丁目	295	618	2.09	63.5	30.3	290	606	2.09	64.0	30.6	108	284	2.63	111.0	42.2
30	八幡町	1,858	4,246	2.29	65.0	28.4	1,824	4,170	2.29	65.4	28.6	835	2,269	2.72	95.6	35.2
30	1丁目	580	1,085	1.87	51.5	27.5	567	1,052	1.86	51.7	27.8	161	405	2.52	101.0	40.2
31	2丁目	252	716	2.84	59.1	20.8	251	712	2.84	59.2	20.9	17	47	2.76	98.1	35.5
32	3丁目	577	1,416	2.45	73.4	29.9	568	1,401	2.47	74.0	30.0	376	1,071	2.85	94.2	33.1
33	4丁目	449	1,029	2.29	74.9	32.7	438	1,005	2.29	75.8	33.0	281	746	2.65	94.3	35.5
34	関前	4,033	8,699	2.16	64.1	29.7	3,987	8,625	2.16	64.5	29.8	1,666	4,617	2.77	103.5	37.3
34	1丁目	256	546	2.13	74.9	35.1	252	538	2.13	75.5	35.3	138	356	2.58	112.2	43.5
35	2丁目	1,137	2,469	2.17	60.5	27.9	1,127	2,451	2.17	60.8	28.0	410	1,149	2.80	102.7	36.7
36	3丁目	1,088	2,479	2.28	65.0	28.5	1,074	2,458	2.29	65.5	28.6	441	1,313	2.98	102.0	34.2
37	4丁目	678	1,443	2.13	66.5	31.2	670	1,430	2.13	67.0	31.4	296	829	2.80	106.4	38.0
38	5丁目	874	1,762	2.02	62.7	31.1	864	1,748	2.02	63.0	31.2	381	970	2.55	100.7	39.5
39	境	7,178	14,517	2.02	57.5	28.4	7,111	14,397	2.02	57.7	28.5	2,624	6,991	2.66	95.0	35.7
39	1丁目	1,868	3,210	1.72	49.4	28.8	1,841	3,164	1.72	49.7	28.9	541	1,292	2.39	92.4	38.7
40	2丁目	1,646	3,336	2.03	55.6	27.4	1,630	3,306	2.03	55.8	27.5	475	1,227	2.58	96.4	37.3
41	3丁目	840	1,931	2.30	71.2	31.0	834	1,918	2.30	71.5	31.1	482	1,384	2.87	100.3	34.9
42	4丁目	771	1,634	2.12	60.2	28.4	765	1,623	2.12	60.3	28.4	217	613	2.82	114.8	40.6
43	5丁目	2,053	4,406	2.15	59.7	27.8	2,041	4,386	2.15	59.8	27.8	909	2,475	2.72	88.2	32.4
44	境南町	7,683	14,534	1.89	56.2	29.7	7,593	14,358	1.89	56.5	29.9	3,018	7,558	2.50	93.0	37.1
44	1丁目	1,367	2,436	1.78	54.8	30.8	1,345	2,397	1.78	55.2	31.0	434	1,130	2.60	105.8	40.6
45	2丁目	2,291	4,331	1.89	53.6	28.3	2,268	4,289	1.89	53.7	28.4	979	2,377	2.43	80.0	32.9
46	3丁目	1,271	2,436	1.92	58.1	30.3	1,262	2,423	1.92	58.4	30.4	524	1,332	2.54	96.9	38.1
47	4丁目	1,590	3,028	1.90	54.9	28.8	1,570	2,977	1.90	55.0	29.0	591	1,486	2.51	93.2	37.1
48	5丁目	1,164	2,303	1.98	62.8	31.7	1,148	2,272	1.98	63.2	31.9	490	1,233	2.52	103.0	40.9
49	桜堤	2,557	5,452	2.13	63.4	29.7	2,538	5,414	2.13	63.6	29.8	848	2,220	2.62	92.7	35.4
49	1丁目	1,314	2,653	2.02	59.0	29.2	1,308	2,641	2.02	59.1	29.3	274	711	2.59	90.4	34.9
50	2丁目	749	1,637	2.19	63.1	28.9	742	1,625	2.19	63.2	28.9	256	665	2.60	90.6	34.9
51	3丁目	494	1,162	2.35	75.4	32.1	488	1,148	2.35	75.9	32.3	318	844	2.65	96.2	36.3

4 住宅

② 住宅の所有関係別居住状況

(平成17年10月1日現在)

番号	地域	住宅に住む一般世帯															住宅以外に住む一般世帯		
		主世帯					民間の借家					間借り					世帯数	世帯人員	1世帯あたり 人員
		公営・都市機構・公社の借家、給与住宅					世帯数	世帯人員	1世帯あたり 人員	1世帯あたり 延べ面積 m ²	1人あたり 延べ面積 m ²	世帯数	世帯人員	1世帯あたり 人員	1世帯あたり 延べ面積 m ²	1人あたり 延べ面積 m ²			
		世帯数	世帯人員	1世帯あたり 人員	1世帯あたり 延べ面積 m ²	1人あたり 延べ面積 m ²													
	武蔵野市	8,352	19,304	2.31	54.9	23.8	31,758	44,244	1.39	30.8	22.1	758	1,357	1.79	37.1	20.8	1,001	1,030	1.03
1	吉祥寺東町	205	446	2.18	66.4	30.5	3,107	4,073	1.31	29.2	22.3	95	162	1.71	38.4	22.5	44	45	1.02
2	1丁目	41	80	1.95	68.7	35.2	1,013	1,251	1.23	27.4	22.2	21	36	1.71	39.2	22.9	-	-	-
3	2丁目	53	127	2.40	74.8	31.2	1,007	1,361	1.35	30.7	22.7	29	45	1.55	34.4	22.1	44	45	1.02
4	3丁目	42	93	2.21	67.5	30.5	742	971	1.31	26.8	20.5	27	55	2.04	45.2	22.2	-	-	-
	4丁目	69	146	2.12	58.0	27.4	345	490	1.42	35.1	24.7	18	26	1.44	33.8	23.4	-	-	-
5	吉祥寺南町	284	735	2.59	68.7	26.6	3,561	4,722	1.33	30.3	22.9	100	167	1.67	39.5	23.6	52	57	1.10
6	1丁目	76	209	2.75	78.2	28.5	567	767	1.35	32.8	24.2	14	23	1.64	31.7	19.3	1	2	2.00
7	2丁目	31	51	1.65	36.6	22.2	886	1,138	1.28	28.7	22.4	20	37	1.85	38.7	20.9	7	8	1.14
8	3丁目	116	295	2.54	69.2	27.2	754	1,066	1.41	32.7	23.1	35	57	1.63	43.8	26.9	44	47	1.07
9	4丁目	46	145	3.15	75.5	24.0	786	1,049	1.33	31.0	23.3	19	32	1.68	40.1	23.8	-	-	-
	5丁目	15	35	2.33	62.8	26.9	568	702	1.24	26.2	21.2	12	18	1.50	36.5	24.3	-	-	-
10	御殿山	221	544	2.46	54.0	21.9	1,116	1,461	1.31	29.4	22.4	17	34	2.00	27.0	13.5	73	73	1.00
11	1丁目	87	243	2.79	57.0	20.4	533	674	1.26	28.7	22.7	3	5	1.67	34.0	20.4	30	30	1.00
	2丁目	134	301	2.25	52.1	23.2	583	787	1.35	30.0	22.2	14	29	2.07	25.6	12.3	43	43	1.00
12	吉祥寺北町	325	676	2.08	58.0	27.9	3,817	4,817	1.26	29.2	23.1	71	127	1.79	38.6	21.6	31	31	1.00
13	1丁目	49	87	1.78	72.5	40.8	626	803	1.28	30.8	24.0	11	13	1.18	22.0	18.6	-	-	-
14	2丁目	86	185	2.15	52.4	24.3	1,250	1,495	1.20	27.9	23.4	14	22	1.57	35.1	22.3	-	-	-
15	3丁目	74	98	1.32	44.6	33.7	1,009	1,346	1.33	30.7	23.0	15	22	1.47	37.3	25.5	-	-	-
	4丁目	116	306	2.64	64.6	24.5	931	1,173	1.26	28.1	22.3	31	70	2.26	46.6	20.6	31	31	1.00
16	吉祥寺北町	1,111	3,209	2.89	59.5	20.6	2,568	3,626	1.41	31.8	22.5	87	166	1.91	46.3	24.3	54	57	1.06
17	1丁目	209	493	2.36	49.3	20.9	902	1,129	1.25	27.7	22.1	24	48	2.00	62.8	31.4	-	-	-
18	2丁目	264	947	3.59	61.3	17.1	348	513	1.47	32.6	22.1	19	44	2.32	43.7	18.9	1	1	1.00
19	3丁目	229	714	3.12	63.0	20.2	651	958	1.47	33.7	22.9	21	34	1.62	37.4	23.1	1	1	1.00
20	4丁目	247	609	2.47	61.7	25.0	407	669	1.64	38.5	23.4	13	19	1.46	32.0	21.9	52	55	1.06
	5丁目	162	446	2.75	61.1	22.2	260	357	1.37	30.2	22.0	10	21	2.10	48.7	23.2	-	-	-
21	中町	437	814	1.86	45.1	24.2	2,917	3,961	1.36	31.1	22.9	57	92	1.61	31.6	19.6	174	176	1.01
22	1丁目	64	94	1.47	35.1	23.9	631	846	1.34	30.9	23.1	17	23	1.35	19.3	14.2	-	-	-
23	2丁目	221	335	1.52	35.2	23.2	1,184	1,566	1.32	30.5	23.0	16	24	1.50	33.4	22.3	39	39	1.00
	3丁目	152	385	2.53	63.7	25.2	1,102	1,549	1.41	31.9	22.7	24	45	1.88	39.1	20.8	135	137	1.01
24	西久保	529	1,093	2.07	46.4	22.4	3,226	4,406	1.37	30.2	22.1	56	95	1.70	40.8	24.0	156	159	1.02
25	1丁目	61	156	2.56	75.5	29.5	453	624	1.38	31.5	22.9	19	31	1.63	44.7	27.4	71	71	1.00
26	2丁目	136	299	2.20	40.9	18.6	1,434	1,895	1.32	29.2	22.1	21	34	1.62	40.2	24.8	35	35	1.00
	3丁目	332	638	1.92	43.4	22.6	1,339	1,887	1.41	30.8	21.9	16	30	1.88	36.9	19.7	50	53	1.06
27	緑町	1,938	4,492	2.32	57.4	24.7	687	1,164	1.69	34.9	20.6	19	30	1.58	30.1	19.1	29	30	1.03
28	1丁目	97	297	3.06	66.0	21.6	463	758	1.64	34.8	21.3	7	10	1.43	29.1	20.4	29	30	1.03
29	2丁目	1,825	4,147	2.27	56.8	25.0	58	132	2.28	41.0	18.0	7	8	1.14	25.5	22.3	-	-	-
	3丁目	16	48	3.00	69.6	23.2	166	274	1.65	32.8	19.9	5	12	2.40	38.1	15.9	-	-	-
30	八幡町	296	808	2.73	58.2	21.3	693	1,093	1.58	32.1	20.4	34	76	2.24	40.0	17.9	-	-	-
31	1丁目	14	38	2.71	68.6	25.3	392	609	1.55	30.8	19.8	13	33	2.54	42.0	16.6	-	-	-
32	2丁目	211	640	3.03	60.3	19.9	23	25	1.09	20.4	18.8	1	4	4.00	36.0	9.0	-	-	-
33	3丁目	12	38	3.17	70.1	22.1	180	292	1.62	32.0	19.7	9	15	1.67	37.9	22.7	-	-	-
	4丁目	59	92	1.56	45.9	29.5	98	167	1.70	40.6	23.8	11	24	2.18	39.7	18.2	-	-	-
34	関前	265	702	2.65	60.5	22.8	2,056	3,306	1.61	33.5	20.8	46	74	1.61	30.7	19.1	17	19	1.12
35	1丁目	4	13	3.25	90.4	27.8	110	169	1.54	28.8	18.7	4	8	2.00	39.6	19.8	-	-	-
36	2丁目	103	308	2.99	61.6	20.6	614	994	1.62	32.7	20.2	10	18	1.80	29.6	16.4	16	17	1.06
37	3丁目	81	210	2.59	64.6	24.9	552	935	1.69	36.5	21.6	14	21	1.50	26.8	17.9	1	2	2.00
38	4丁目	32	67	2.09	53.4	25.5	342	534	1.56	34.2	21.9	8	13	1.63	27.7	17.1	-	-	-
	5丁目	45	104	2.31	53.4	23.1	438	674	1.54	31.3	20.4	10	14	1.40	36.1	25.8	-	-	-
39	境	1,055	2,368	2.24	49.5	22.0	3,432	5,038	1.47	31.8	21.6	67	120	1.79	31.3	17.5	328	339	1.03
40	1丁目	191	354	1.85	42.0	22.7	1,109	1,518	1.37	30.3	22.1	27	46	1.70	26.5	15.6	119	121	1.02
41	2丁目	300	793	2.64	54.9	20.8	855	1,286	1.50	33.7	22.4	16	30	1.88	30.4	16.2	93	97	1.04
42	3丁目	26	55	2.12	47.1	22.2	326	479	1.47	30.8	21.0	6	13	2.17	41.0	18.9	25	25	1.00
43	4丁目	111	305	2.75	53.6	19.5	437	705	1.61	34.9	21.7	6	11	1.83	41.5	22.6	15	18	1.20
	5丁目	427	861	2.02	48.0	23.8	705	1,050	1.49	30.3	20.4	12	20	1.67	33.2	19.9	76	78	1.03
44	境南町	618	1,204	1.95	43.7	22.4	3,957	5,596	1.41	30.6	21.6	90	176	1.96	34.8	17.8	43	44	1.02
45	1丁目	187	294	1.57	37.1	23.6	724	973	1.34	29.5	22.0	22	39	1.77	33.2	18.7	28	29	1.04
46	2丁目	166	317	1.91	42.2	22.1	1,123	1,595	1.42	32.6	22.9	23	42	1.83	35.9	19.6	-	-	-
47	3丁目	92	213	2.32	51.1	22.1	646	878	1.36	28.1	20.7	9	13	1.44	22.6	15.6	1	1	1.00
48	4丁目	116	259	2.23	47.3	21.2	863	1,232	1.43	29.9	20.9	20	51	2.55	44.2	17.3	6	6	1.00
	5丁目	57	121	2.12	50.6	23.8	601	918	1.53	32.0	21.0	16	31	1.94	30.5	15.8	8	8	1.00
49	桜堤	1,068	2,213	2.07	57.2	27.6	622	981	1.58	34.7	22.0	19	38	2.00	35.8	17.9	-	-	-
50	1丁目	791	1,557	1.97	56.3	28.6	243	373	1.53										

4住宅

③集合住宅(3階以上)

(平成21年10月1日現在)

凡例
● 3階以上の集合住宅



集合住宅(3階以上)町丁目別建築状況(平成19年1月現在)

区分	棟数	区分	棟数	区分	棟数	区分	棟数	区分	棟数
吉祥寺東町	71	吉祥寺本町	178	西久保	194	関前	102	境南町	134
一丁目	27	一丁目	33	一丁目	21	一丁目	0	一丁目	20
二丁目	26	二丁目	66	二丁目	100	二丁目	33	二丁目	49
三丁目	9	三丁目	42	三丁目	73	三丁目	37	三丁目	37
四丁目	9	四丁目	37	緑町	104	四丁目	13	四丁目	16
吉祥寺南町	106	吉祥寺北町	145	一丁目	35	五丁目	19	五丁目	12
一丁目	18	一丁目	20	二丁目	66	境	221	一丁目	42
二丁目	28	二丁目	24	三丁目	3	桜堤	68	二丁目	22
三丁目	28	三丁目	36	三丁目	3	一丁目	57	三丁目	4
四丁目	26	四丁目	52	八幡町	23	二丁目	68	四丁目	24
五丁目	6	五丁目	13	一丁目	8	三丁目	15	五丁目	57
御殿山	56	中町	196	二丁目	3	四丁目	24	総計	1,598
一丁目	38	一丁目	48	三丁目	7	五丁目	57		
二丁目	18	二丁目	76	四丁目	5				
		三丁目	72						

集合住宅(規模別)町丁目別世帯数状況

区分	集合住宅数 (H19土地利用現況図の 集合住宅数)	規模別世帯数		
		小規模集合住宅 (2~9世帯) 世帯数計A	中規模集合住宅 (10~29世帯) 世帯数計B	大規模集合住宅 (30世帯~) 世帯数計C
統計	5,466	15,633	16,136	14,742
吉祥寺東町	551	1,627	1,125	211
一丁目	144	450	443	42
二丁目	189	580	375	131
三丁目	145	376	220	38
四丁目	73	221	87	0
吉祥寺南町	620	1,950	1,388	810
一丁目	83	234	248	362
二丁目	131	434	434	181
三丁目	161	419	342	171
四丁目	142	543	199	96
五丁目	103	320	165	0
御殿山	181	436	599	506
一丁目	73	155	267	451
二丁目	108	281	332	55
吉祥寺本町	491	1,526	1,915	1,317
一丁目	52	153	307	625
二丁目	141	385	645	339
三丁目	133	504	541	71
四丁目	165	484	422	282
吉祥寺北町	563	1,521	1,830	1,113
一丁目	171	511	381	100
二丁目	90	208	348	362
三丁目	147	398	422	347
四丁目	101	232	485	304
五丁目	54	172	194	0
中町	442	1,159	1,570	2,218
一丁目	85	230	402	574
二丁目	173	446	603	643
三丁目	184	483	565	1,001
西久保	565	1,618	1,645	948
一丁目	101	301	266	60
二丁目	236	664	657	394
三丁目	228	653	722	494

※世帯数は、平成19年4月1日現在数値、外国人を含む。

4 住宅

④ 公営・公共住宅

(平成21年11月1日現在)



都営住宅

施設名	所在地	戸数
1 武蔵野緑町二丁目第2アパート	緑町 2-3-1ほか	240
2 武蔵野アパート	緑町 2-6-1ほか	83
3 西久保三丁目アパート	西久保 3-10-2ほか	196
4 吉祥寺北町五丁目アパート	吉祥寺北町 5-6-21ほか	42
5 境南町三丁目アパート	境南町 3-20-5ほか	21
6 吉祥寺北町四丁目アパート	吉祥寺北町 4-9-16ほか	36
7 境二丁目アパート	境 2-6-41	90
8 吉祥寺北町四丁目第2アパート	吉祥寺北町 4-3-24ほか	33
9 関前四丁目アパート	関前 4-12-1ほか	27
10 境五丁目アパート	境 5-15-5ほか	221
11 吉祥寺北町四丁目第3アパート	吉祥寺北町 4-1-18ほか	50
12 境南町一丁目アパート	境南町 1-27-9	10
13 境一丁目アパート	境 1-16-11ほか	24
14 吉祥寺北町一丁目アパート	吉祥寺北町 1-18-2	18
15 武蔵野緑町二丁目アパート	緑町 2-5-1ほか	195
16 吉祥寺北町四丁目第4アパート	吉祥寺北町 4-9-9ほか	36
17 西久保一丁目アパート	西久保 1-49-8	14
18 八幡町四丁目アパート	八幡町 4-18-2ほか	54
19 吉祥寺南町三丁目アパート	吉祥寺南町 3-45-9ほか	24
20 吉祥寺東町四丁目アパート	吉祥寺東町 4-13-1ほか	26
21 武蔵野緑町二丁目第3アパート	緑町 2-6-3ほか	419

都民住宅

施設名	所在地	戸数
1 プリムヴェール	西久保 2-32-5	15
2 プロシード武蔵野	境南町 4-11-8	15
3 グランシャリオ	関前 2-8-11	34
4 ヘルデュール	西久保 3-24-27	25
5 アベニール吉祥寺	吉祥寺北町 3-15-10	20
6 ロザージュ武蔵野	境南町 2-28-24	20
7 ヴェルヌーブ	境 4-1-24	21
8 メルベーク武蔵野	境南町 1-25-15	10
9 ペイサージュ	関前 5-5-2	10
10 プチ・プランス	桜堤 2-15-11	15
11 ガルテンGOTO	境 4-1-11	6
12 ソレイユ武蔵野	境 5-4-3	30
13 グランバルク武蔵野	桜堤 3-23-3	17
14 シルヴァンストリーム	緑町 1-3-28	15
15 ヴェルジェ武蔵野	関前 2-3-6	15
16 セルサス武蔵野	西久保 3-11-7	22
17 パークサイドもみじ山	境南町 3-17-19	27

市営住宅

施設名	所在地	戸数
1 北町第一住宅	吉祥寺北町 5-4-8	14
2 桜堤住宅	桜堤 2-8-31	24
3 関前住宅	関前 3-16-5	24
4 北町第二住宅	吉祥寺北町 5-6-14	48

UR都市機構(賃貸)

施設名	所在地	戸数
1 サンヴァリエ桜堤	桜堤 1-1ほか	1,120
2 野田北団地	吉祥寺北町 1-1-1	57
3 武蔵野緑町パークタウン	緑町 2-3	855
4 コーポレート武蔵境	境南町 3-23-15	32

福祉型住宅

施設名	所在地	戸数
1 武蔵野市三宝苑	吉祥寺本町 4-14-14	27
2 アーバン武蔵野	境南町 2-8-6	10
3 グランドハイツ	吉祥寺北町 5-4-6	18
4 武蔵野清岳苑	西久保 2-30-4	38
5 シティハウス吉祥寺	吉祥寺本町 1-37-2	13
6 クレパール	関前 2-7-1	10
7 ルミエール	関前 4-15-5	16
8 シュロス武蔵野	関前 4-17-3	28
9 エルベセグタ田家	境 1-4-8	21

その他

施設名	所在地	戸数
1 北町高齢者センター小規模サービスハウス	吉祥寺北町 4-1-16	5

4住宅

⑤住宅などの建築等

(平成21年10月1日現在)

宅地開発等指導要綱の指導件数

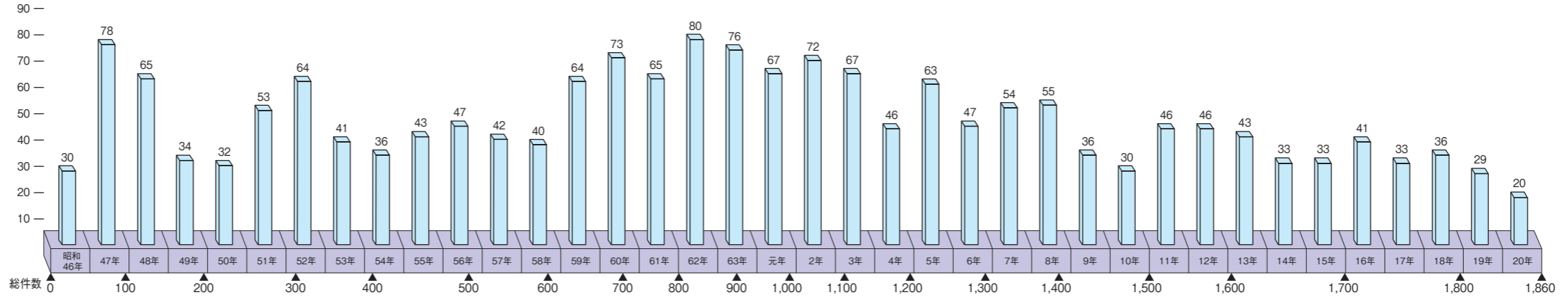
年度	町名	総数	吉祥寺東町				吉祥寺南町					御殿山		吉祥寺本町				吉祥寺北町					中町			西久保			緑町			八幡町				関前					境					境南町					桜堤									
			1	2	3	4	1	2	3	4	5	1	2	1	2	3	4	1	2	3	4	5	1	2	3	1	2	3	1	2	3	4	1	2	3	4	5	1	2	3	4	5	1	2	3	4	5	1	2	3										
平成15年	33	0	0	0	1	1	0	3	0	0	1	2	1	0	0	1	1	2	2	0	1	1	1	1	0	0	0	1	1	0	0	0	0	0	0	0	0	0	0	0	0	0	0	0	0	0	0	0	0	0	0	0	0	0	0	0	0	0	0	0
平成16年	41	1	0	0	0	1	0	3	0	0	1	1	2	2	0	1	1	2	6	0	1	1	1	2	0	1	1	1	0	0	0	0	1	0	0	0	0	1	0	0	0	0	1	0	0	1	1	1	1	0	0	0	0	0	0					
平成17年	33	2	0	1	0	0	3	1	1	0	2	0	2	2	0	2	2	4	1	1	1	1	0	0	1	1	1	1	0	0	0	0	0	0	0	0	0	0	0	0	0	0	1	0	0	0	0	0	0	0	0	0	0	0	0					
平成18年	36	1	1	2	0	0	3	0	0	3	0	1	2	2	0	2	2	4	0	0	0	0	1	3	0	3	0	0	0	0	0	0	0	0	0	0	0	1	0	0	0	0	0	0	0	1	0	0	0	0	0	0	0	0	0					
平成19年	29	1	0	1	0	1	0	2	1	0	1	1	0	2	1	1	3	0	1	1	1	3	3	0	1	2	1	1	0	0	0	0	0	0	0	0	0	0	0	0	0	0	1	0	0	0	0	0	0	0	0	0	0	0	0					
平成20年	20	1	1	0	0	0	0	1	0	0	0	1	0	1	0	1	0	0	0	0	1	0	0	0	0	0	0	0	0	0	0	0	0	0	0	0	0	0	0	0	0	0	0	0	0	0	0	0	0	0	0	0	0	0	0					

注意1 数値は計画審査願の受付件数です。取り下げや未着工の計画等も含めた集計になっています。
 注意2 複数の町丁目にもたがっている開発事業は、複数の町丁目でもカウントしています。

適用範囲

(1) 都市計画法第29条に規定する開発行為 (2) 中高層建築物(高さ10メートルを超える建築物(第一種低層住居専用地域及び第二種低層住居専用地域にあっては軒の高さが7mを超える建築物又は地階を除く階数が3以上の建築物)) ※1 平成7年度までは適用範囲が左記と異なります。 ※2 指導要綱は平成20年度をもって廃止され、平成21年度よりまちづくり条例が施行されています。

年度別指導件数



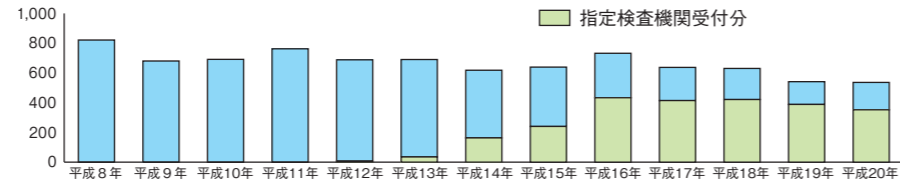
建築確認申請件数(武蔵野市受付分)

年度	町名	総数	吉祥寺東町				吉祥寺南町					御殿山		吉祥寺本町				吉祥寺北町					中町			西久保			緑町			八幡町				関前					境					境南町					桜堤		
			1	2	3	4	1	2	3	4	5	1	2	1	2	3	4	1	2	3	4	5	1	2	3	1	2	3	1	2	3	4	1	2	3	4	5	1	2	3	4	5	1	2	3	4	5						
平成15年度	399	6	19	12	6	5	8	4	12	4	1	4	12	0	11	8	10	13	10	14	4	5	6	12	8	17	17	5	3	2	3	4	4	8	0	13	20	3	10	12	7	11	8	9	2	11	19	10	3	2	0	2	
平成16年度	299	5	9	14	4	7	0	15	10	6	0	3	8	7	3	8	7	15	8	6	3	6	5	6	5	10	22	6	8	1	2	1	3	2	0	12	6	2	3	5	4	4	0	0	8	5	4	12	10	2	0	7	
平成17年度	223	2	7	4	2	4	8	12	5	2	0	3	6	8	6	3	10	14	12	2	1	3	4	7	5	10	16	0	3	2	3	0	3	3	0	3	4	3	0	6	2	3	4	5	12	3	3	1	2	1	0	1	
平成18年度	209	3	14	2	4	1	5	7	4	3	1	0	4	3	5	7	3	3	9	7	3	7	4	5	6	14	3	0	1	0	0	2	2	4	1	1	3	5	3	3	1	0	8	2	0	2	1	0	0	1			
平成19年度	153	3	7	3	6	5	5	1	9	2	1	0	1	7	10	4	3	2	0	7	4	3	2	7	3	6	3	13	1	0	2	3	0	0	1	2	0	3	0	5	3	2	6	1	4	3	1	0	0	0			
平成20年度	184	4	6	2	1	4	3	7	1	1	0	0	7	7	5	5	2	0	5	3	2	2	10	4	5	12	10	8	0	2	2	0	2	1	1	0	5	5	8	2	0	2	7	3	10	3	2	3	2	2			

建築確認申請件数(指定確認検査機関受付分)

年度	町名	総数	吉祥寺東町				吉祥寺南町					御殿山		吉祥寺本町				吉祥寺北町					中町			西久保			緑町			八幡町				関前					境					境南町					桜堤			
			1	2	3	4	1	2	3	4	5	1	2	1	2	3	4	1	2	3	4	5	1	2	3	1	2	3	1	2	3	4	1	2	3	4	5	1	2	3	4	5	1	2	3	4	5							
平成15年度	240	7	14	5	4	4	6	15	3	1	3	5	3	6	6	8	7	2	9	6	3	4	5	10	3	4	5	2	0	0	1	0	2	3	1	2	15	3	6	7	4	2	4	13	4	7	5	2	1	2	2			
平成16年度	433	13	22	15	2	6	15	14	13	8	1	7	5	9	7	13	15	5	10	11	2	4	6	5	12	4	3	6	2	0	0	3	9	14	2	1	7	14	4	2	18	8	55	6	7	9	4	10	14	2	1	1	7	
平成17年度	414	23	9	12	4	5	13	13	12	7	2	5	8	10	12	11	8	4	23	6	2	5	6	10	8	16	16	1	1	18	0	0	6	3	2	5	8	17	1	11	10	16	7	11	6	15	10	1	10	0	2	3		
平成18年度	421	6	20	36	4	8	15	13	15	15	6	0	7	9	7	28	10	3	24	9	6	6	8	5	16	15	18	4	1	2	2	0	3	0	4	7	9	3	1	10	8	4	1	9	5	2	6	5	10	2	8	6		
平成19年度	388	6	11	20	3	8	14	11	10	10	4	8	11	12	9	9	10	3	16	8	9	9	5	7	7	15	10	1	1	0	7	1	5	7	1	6	7	1	7	4	7	3	19	1	10	4	5	4	3	0	33	6		
平成20年度	352	11	19	20	2	7	8	9	10	5	5	6	10	5	7	13	16	11	7	5	10	3	5	8	11	12	8	11	1	2	2	1	1	2	1	1	12	6	6	2	7	13	10	1	3	9	8	3	2	7	2	1	7	1

年度別建築確認申請件数



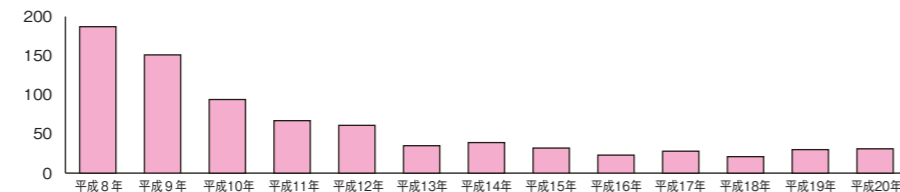
※武蔵野市では、平成8年より建築確認等事務を行っております。
 また、平成11年5月より指定確認検査機関でも建築確認等業務を行っております。

建築違反摘発件数

年度	町名	総数	吉祥寺東町				吉祥寺南町					御殿山		吉祥寺本町				吉祥寺北町					中町			西久保			緑町			八幡町				関前					境					境南町					桜堤		
			1	2	3	4	1	2	3	4	5	1	2	1	2	3	4	1	2	3	4	5	1	2	3	1	2	3	1	2	3	4	1	2	3	4	5	1	2	3	4	5											
平成15年度	32	1	0	1	3	0	0	0	1	0	1	2	1	0	1	1	0	1	0	0	0	0	0	0	3	1	0	0	0	0	0	0	0	0	1	0	0	0	3	1	0	0	2	0	0	0	0	0	0	0	0	1	
平成16年度	23	1	0	0	0	0	1	2	1	0	0	1	0	0	0	0	2	2	0	1	1	0	0	1	1	0	0	0	0	1	0	0	0	1	0	0	0	0	0	0	2	1	0	0	0	0	0	0	0	0	0		
平成17年度	28	0	3	1	0	2	0	1	1	0	0	1	1	0	0	2	1	1	0	0	2	1	1	0	0	0	0	0	0	1	0	0	1	0	0	0	1	0	0	0	0	0	0	0	0	0	0	0	0	0	0	0	
平成18年度	21	0	0	1	0	1	1	0	0	0	0	0	2	1	0	0	0	1	2	1	0	1	2	1	0	1	0	1	0	0	0	0	0	0	1	1	0	0	1	2	0	0	0	1	0	0	0	0	0	0	0	0	
平成19年度	30	0	0	2	0	1	1	2	0	0	0	0	10	2	1	0	2	0	2	3	0	0	0	0	0	0	1	0	0	0	0	0	0	0	0	0	0	0	0	0	0	0	0	0	1	0	0	0	0	0	0	0	
平成20年度	31	2	1	0	1	1	1	0	0	1	0	1	7	1	1	0	0	0	0	0	0	0	0	0	0	0	1	0	0	0	0	0	0	0	0	2	0	0	0	0	3	2	0	0	0	0	0	0	0	0	0	1	1

※違反件数は摘発した件数で、建築確認申請件数の内数ではありません。

年度別建築違反摘発件数



4住宅

⑥町丁目別用途別家屋状況図

(平成21年5月1日現在)



	総数	吉祥寺東町				吉祥寺南町					御殿山		吉祥寺本町					吉祥寺北町					中町			西久保			緑町			八幡町				関前					境					境南町					桜堤		
		1丁目	2丁目	3丁目	4丁目	1丁目	2丁目	3丁目	4丁目	5丁目	1丁目	2丁目	1丁目	2丁目	3丁目	4丁目	5丁目	1丁目	2丁目	3丁目	4丁目	5丁目	1丁目	2丁目	3丁目	1丁目	2丁目	3丁目	1丁目	2丁目	3丁目	4丁目	5丁目	1丁目	2丁目	3丁目	4丁目	5丁目	1丁目	2丁目	3丁目	4丁目	5丁目	1丁目	2丁目	3丁目							
専用住宅	18,140	562	985	710	360	308	395	771	613	310	146	279	68	239	411	629	763	370	565	429	297	110	314	485	571	502	475	179	30	123	131	22	211	275	134	344	351	272	331	346	269	449	221	308	405	250	353	433	420	142	185	289	
共同住宅・寄宿舍	5,197	141	189	122	62	78	143	139	134	99	70	88	76	171	150	152	167	82	136	71	56	101	169	165	102	209	213	79	33	27	60	9	42	19	19	102	94	58	66	168	144	66	71	127	111	127	106	134	106	70	47	27	
事務所・店舗・百貨店	1,200	29	6	5	1	100	54	10	13	5	17	8	276	131	18	12	15	2	5	8	2	95	35	19	24	23	16	22	3	6	9	7	7	3	2	7	11	6	8	30	45	2	2	10	8	38	17	1	13	4	6	4	
その他	2,371	60	57	50	21	65	61	72	49	21	42	24	148	69	25	67	63	38	61	48	30	63	67	68	39	75	85	63	27	33	35	12	33	6	1	35	53	32	32	43	66	17	42	40	28	41	95	53	38	22	28	28	