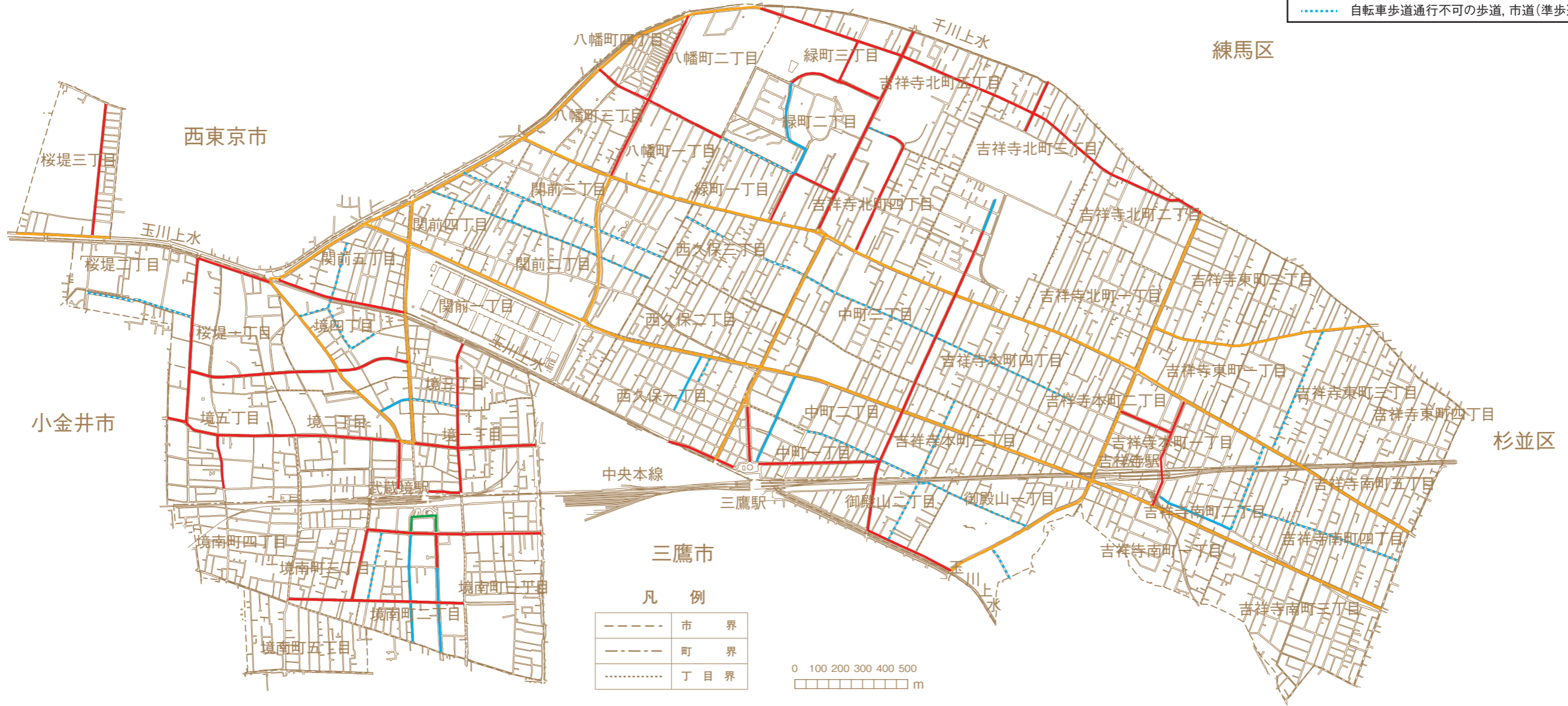


7交通

①自転車交通規制

(平成24年10月1日現在)

凡例	
—	自転車歩道通行可の歩道, 市道①
—	自転車歩道通行可の歩道, 市道②
—	自転車歩道通行可の歩道, 都道
—	自転車歩道通行不可の歩道, 市道(規格歩道)
⋯	自転車歩道通行不可の歩道, 市道(準歩道)



凡例	
-----	市界
-----	町界
.....	丁目界



自転車安全利用五則

- 1 自転車は、車道が原則、歩道は例外
- 2 車道は左側を通行
- 3 歩道は歩行者優先で、車道寄りを徐行
- 4 安全ルールを守る
 - 飲酒運転・二人乗り・並進の禁止
 - 夜間はライトを点灯
 - 交差点での信号遵守と一時停止・安全確認
- 5 子どもはヘルメットを着用

改正道路交通法について(平成25年12月1日施行)

- ◆路側帯の通行方法(第17条の2)
自転車は通行できる路側帯は、道路の左側部分に設けられた路側帯に限ります。ただし、歩行者の邪魔になる場合は路側帯を通行できません。
- ◆警察官による自転車の検査等(第63条の10、第120条)
ブレーキの無い自転車を運転することはできません。運転した場合は、警察官にブレーキの整備や運転中止の命令を受けます。

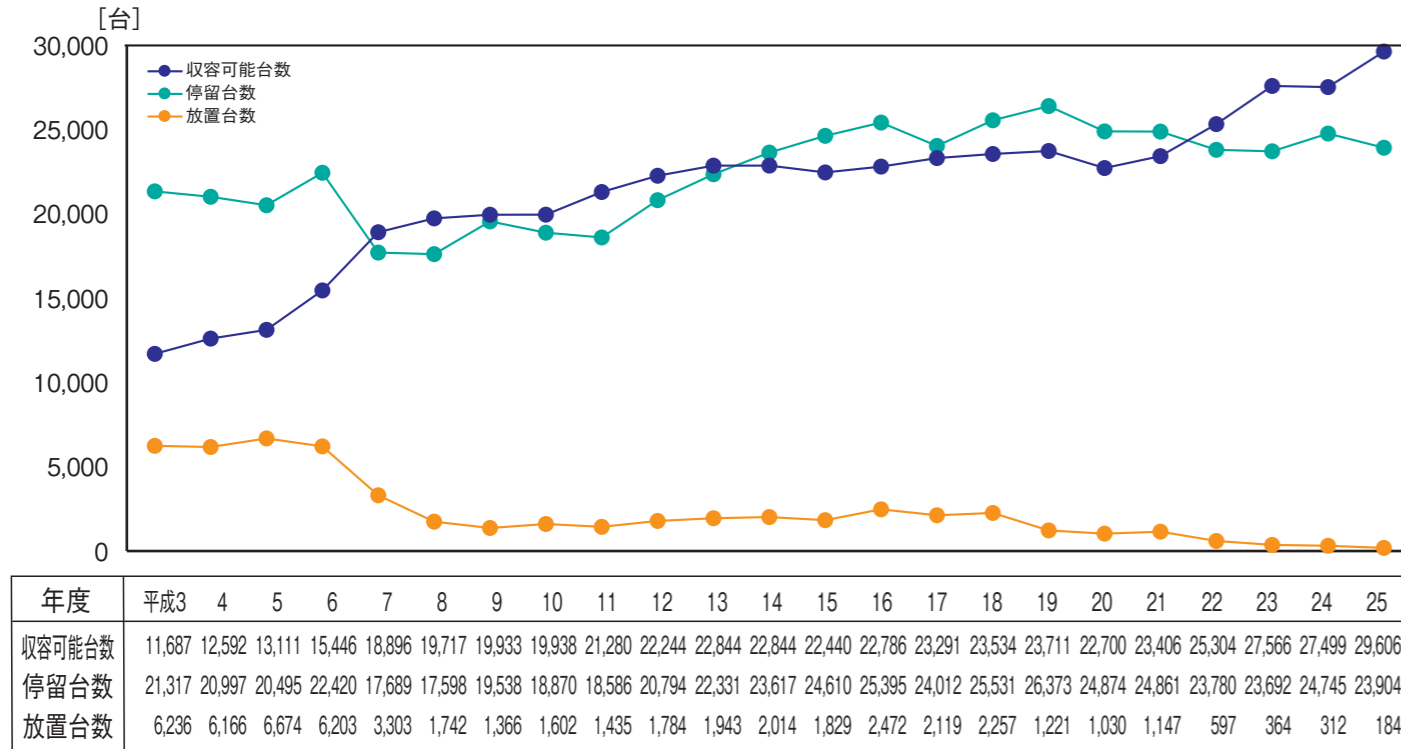
東京都自転車の安全で適正な利用の促進に関する条例(平成25年7月1日施行)

- (1)自転車利用者
 - ①交通ルール・マナーを習得すること。(第11条)
 - ②点検整備が行われた安全な自転車を利用すること。(第17条・第21条)
 - ③乗車用ヘルメット、反射材等の自転車の安全利用に役立つ器具を利用すること。(第19条)
 - ④自転車事故に備えた保険に加入すること。(第27条)
- (2)保護者
保護者は、18歳未満の子どもに対して、交通ルール・マナーを習得・実践させなければならない。(第15条)
- (3)自転車使用事業者
 - ①従業員に対して、交通ルール・マナーを習得させること。(第12条)
 - ②従業員に対して、点検整備が行われた安全な自転車を利用させること。(第17条・第21条)
 - ③業務における自転車事故に備えた保険に加入すること。(第27条)
- (4)自転車通勤する従業員がいる事業者
 - ①自転車通勤する従業員のために事業者が駐輪場を確保するか、その従業員が駐輪場所を確保していることを従業員に対して確認すること。(第30条)
 - ②自転車通勤する従業員に対して、自転車の安全利用のための研修、情報提供等を行うこと。(第14条)

7 交通

② 自転車停留台数

市内3駅周辺自転車停留台数調査 経年変化(3駅合計) 調査時間 AM10:00



環境指標上の定義(「放置」の定義は条例上の定義)

- ◆ 停留台数
駅周辺の放置禁止区域内に停留している自転車の台数(公営自転車駐車場およびデパート等の民営自転車駐車場に駐車している台数+放置台数)。ただし、個人の敷地内に駐車しているものは除く。
- ◆ 収容可能台数
公営自転車駐車場の収容可能台数。デパート等の民営自転車駐車場の収容可能台数は除く。
- ◆ 放置台数
駅周辺の放置禁止区域内の路上に放置されている自転車の台数。
- ◆ 放置
「放置」とは自転車等の利用者が公共の場所等に自転車等を置き、当該自転車等から離れ、直ちに当該自転車等を移動させることができない状態をいう。

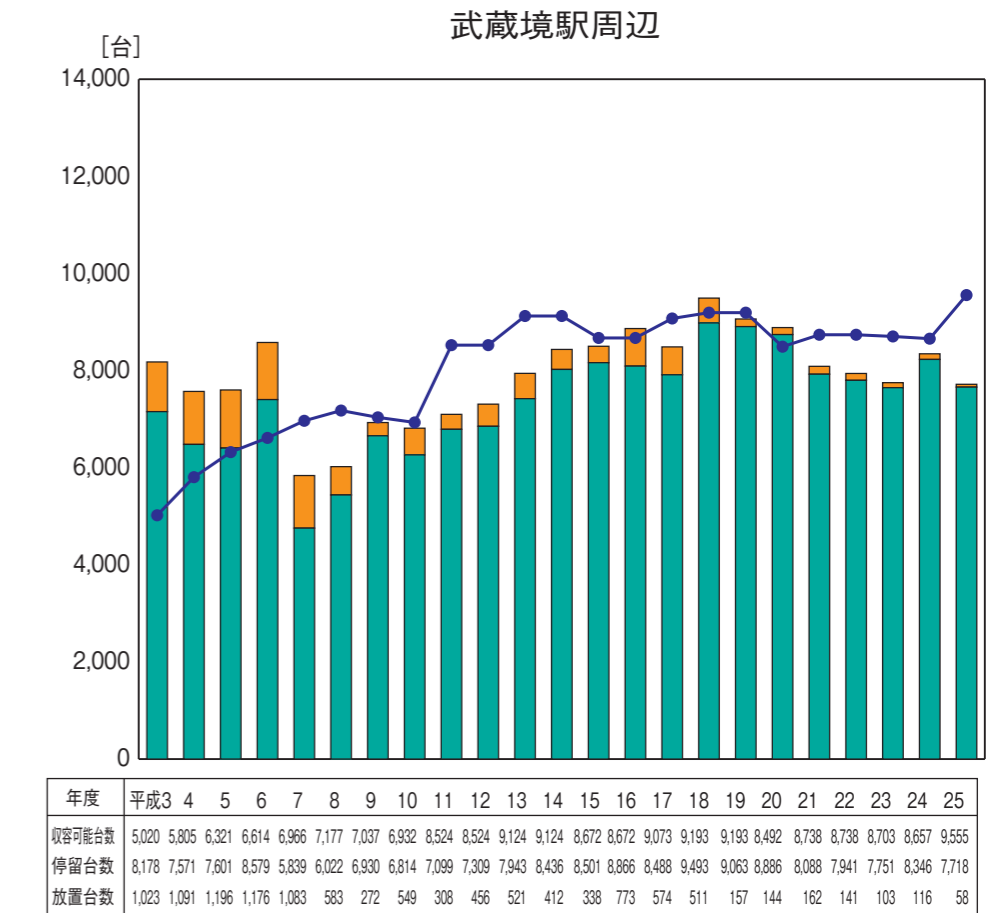
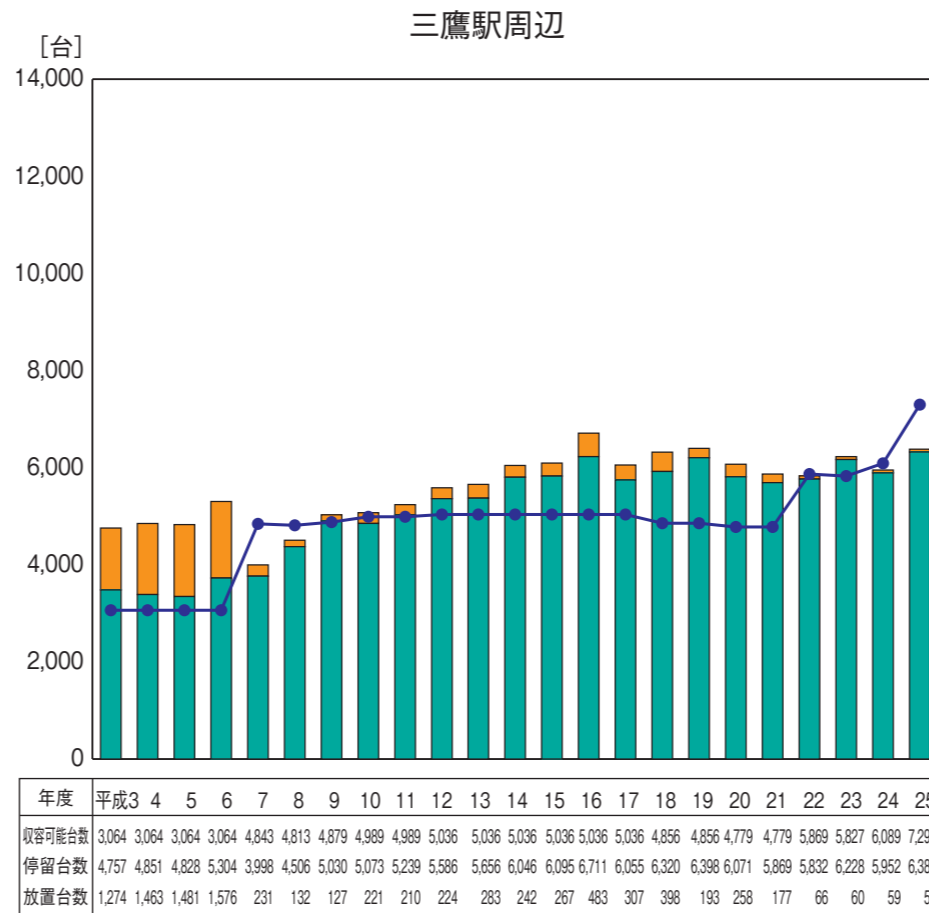
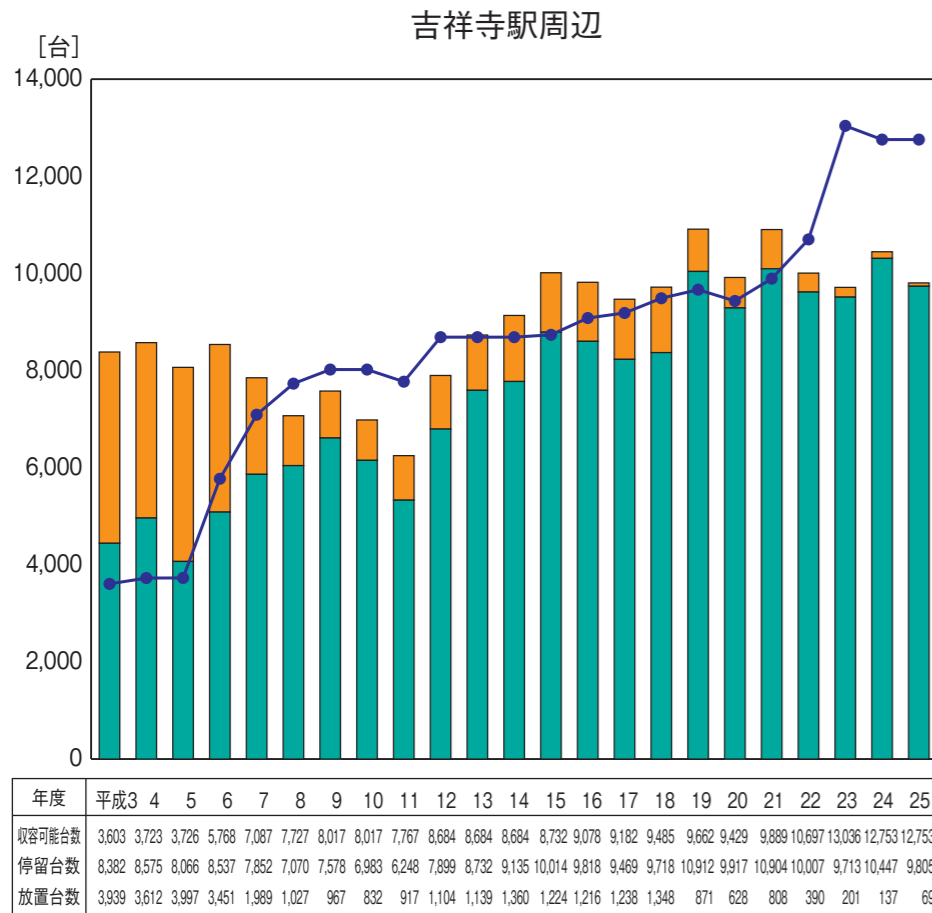
駅周辺停留台数 他市比較

●平成25年10月晴天の平日 午前10時~11時頃の調査

	停留台数	放置台数
武蔵野市	23,280	202
三鷹市	7,928	166
小金井市	8,413	22
調布市	16,332	671
西東京市	16,374	146

※この停留台数は、左記と集計方法が異なるため数値は一致しない
東京都青少年・治安対策本部「駅前放置自転車の現況と対策」より

駅周辺自転車停留台数の推移 調査時間 AM10:00~11:00



③ 自転車交通事故発生箇所
(平成25年)

凡例
● 自転車交通事故発生箇所



年齢層別・自転車事故件数(第1・2当事者)
年齢層別自転車死傷者数

	幼児	小学生	中学生	高校生	中卒~19	20~24	25~29	30代	40代	50代	60~64	65~74	75~	合計
H21 事故件数	1	13	12	12	10	43	25	55	35	36	19	19	7	287
H21 死傷者数	5	13	12	10	10	32	18	47	30	34	17	17	7	252
H22 事故件数	1	14	9	18	7	41	28	53	42	23	17	24	11	288
H22 死傷者数	1	14	4	15	7	33	25	39	35	(1)21	16	24	10	(1)244
H23 事故件数	0	12	5	13	11	29	29	41	33	21	7	16	13	230
H23 死傷者数	3	11	4	11	10	22	26	36	26	21	4	15	13	202
H24 事故件数	1	14	6	12	7	25	15	33	29	21	10	16	12	201
H24 死傷者数	2	13	6	7	7	23	14	28	25	21	10	15	12	183
H25 事故件数	0	3	3	9	6	31	22	36	41	26	15	15	8	215
H25 死傷者数	0	3	3	8	5	24	16	28	35	23	14	14	8	181

※(1) 内1名死者
本表事故件数は人身事故のみを計上
本表は1月~12月の年表示である

相手当事者別自転車事故

	乗用車	貨物車	二輪車	自転車	歩行者	その他車両	単独	対象外当事者	合計
H21 事故件数	131	54	23	23	14	0	18	1	264
H21 死傷者数	131	54	28	24	14	0	19	1	271
H22 事故件数	127	44	22	30	16	0	18	1	258
H22 死傷者数	(1)128	44	24	32	16	0	18	1	(1)263
H23 事故件数	123	37	13	20	11	0	6	0	210
H23 死傷者数	125	37	14	22	11	0	6	0	215
H24 事故件数	113	34	13	13	6	0	8	1	188
H24 死傷者数	114	35	13	15	6	0	8	1	192
H25 事故件数	96	44	14	21	12	0	7	0	194
H25 死傷者数	98	44	16	21	13	0	7	0	199

※「件数」は自転車同士を1件とした
※「死傷者」は当該事故による全死傷者数である
※「対象外当事者」はひき逃げ等のため当事者が不明の場合などという
※(1) 内1名死者
本表事故件数は人身事故のみを計上
本表は1月~12月の年表示である

7交通

④バス路線図・運行回数・駅発着バス系統案内

(平成26年4月1日現在)

凡例	
バス停留所	● 1日100本以上 ○ 1日100本未満
バス路線	— 1日100本以上 — 1日100本未満



吉祥寺駅発(北口)

系統	行先	経由地	運行本数		運行会社
			上り	下り	
吉50	成蹊学園	北町一丁目	50	50	関東バス
吉51	武蔵野営業所	成蹊学園前	-	27	関東バス
吉52	電通裏	成蹊学園前・緑町二丁目	1	1	関東バス
吉53	柳沢駅	成蹊学園前・緑町二丁目	131	130	関東バス
吉54	武蔵野市役所	緑町一丁目	8	8	関東バス
吉55	柳沢駅	武蔵野市役所	12	11	関東バス
吉72	桜堤団地	第五小学校・柳橋	11	9	関東バス
吉73	向台町五丁目	第五小学校・柳橋	93	93	関東バス
吉74	関前西公園	武蔵野大学	12	14	関東バス
吉75	ヴィーガーデン西東京	第五小学校・柳橋	-	-	関東バス
西10	西萩窪駅	東京女子大前	100	95	関東バス
吉80	青梅街道営業所	東京女子大前	6	13	関東バス
吉81	上神井駅	東京女子大前	-	-	関東バス
中36	中野駅	柳窪・宮前三丁目	51	53	関東バス
吉60	成増町	石神井公園駅北口	48	47	西武バス
吉60-1	西武車庫前	上神井駅	6	1	西武バス
吉60-2	谷原三丁目	石神井公園駅北口	1	-	西武バス
吉60-3	石神井公園駅北口	上神井駅	11	4	西武バス
吉60-4	吉祥寺駅	上神井駅	6	-	西武バス
吉61	都民農園セコニック	大泉学園駅	12	10	西武バス
吉61-1	新座栄	大泉学園駅	110	111	西武バス
吉62	西武車庫前	武蔵関駅入口	-	-	西武バス
吉62-1	大泉学園駅南口	武蔵関駅入口	65	66	西武バス
吉62-2	武蔵関駅入口	東京女子大入口	-	-	西武バス
吉62-3	吉祥寺通り入口	東京女子大入口	-	-	西武バス
吉63	保谷駅南口	柳沢駅通り	50	50	西武バス
吉64	花小金井駅	田無駅入口	37	37	西武バス
吉66	保谷駅南口	武蔵関駅入口	22	22	西武バス

吉祥寺駅発(南口)

系統	行先	経由地	運行本数		運行会社
			上り	下り	
吉01	武蔵境駅	新川・大沢	75	74	小田急バス
吉01	大沢	新川	12	12	小田急バス
吉02	千歳鳥山駅	新川	94	94	小田急バス
吉02	下本宿	新川	-	1	小田急バス
吉03	仙川	新川	77	77	小田急バス
吉03	新川田中央	新川	11	11	小田急バス
吉03	杏林大学病院前	新川	3	6	小田急バス
吉04	野ヶ谷	南新川	25	25	小田急バス
吉04	深大寺	南新川	53	53	小田急バス
吉05	調布駅北口	野ヶ谷	17	17	小田急バス
吉06	調布駅北口	柳窪・宮前三丁目	80	80	小田急バス
吉11	明星学園前	明星学園入口	23	23	小田急バス
吉12	北野	新川	28	28	小田急バス
吉13	半礼団地	下連雀	78	78	小田急バス
吉14	調布駅北口	航空研究所	32	32	小田急バス
(共同運行)			35	20	京王バス
吉15	吉祥寺駅	新川	-	11	小田急バス
境92	武蔵境駅南口	三鷹市役所	33	33	小田急バス
宿44	武蔵境駅南口	八幡前	2	2	小田急バス

三鷹駅発(北口)

系統	行先	経由地	運行本数		運行会社
			上り	下り	
鷹01	北裏	武蔵野市役所前	165	165	関東バス
鷹02	武蔵関駅	武蔵野市役所前・北裏	45	45	関東バス
鷹03	田無橋場	武蔵野市役所前・北裏	31	31	関東バス
鷹04	多摩六都科学館	武蔵野市役所前・田無橋場	8	8	関東バス
鷹10	武蔵野営業所	西久保二丁目	-	42	関東バス
鷹10-1	市民文化会館入口	西久保二丁目	32	0	関東バス
鷹11-B	武蔵野中央公園	武蔵野住宅	-	1	関東バス
鷹11-C	関前三丁目	第五小学校	-	11	関東バス
鷹13	柳沢駅	緑町二丁目・東伏見稲荷神社	120	119	関東バス
鷹15	東伏見駅北口	緑町二丁目・東伏見稲荷神社	3	3	関東バス
鷹21-1	保谷駅・天神山(共同運行)	関前三丁目・保谷駅南口	10	10	関東バス
鷹21-2	天神山	東伏見・保谷駅	30	30	西武バス
鷹25	電通裏	浄水場北	19	16	関東バス
鷹30	武蔵境駅	第五小学校・柳橋	75	75	関東バス
鷹33	武蔵小金井駅	柳橋・スポーツセンター入口	11	10	関東バス
鷹34	武蔵野大学	(直行)	41	39	関東バス
鷹35	ヴィーガーデン西東京	武蔵野営業所・境橋	32	32	関東バス
鷹40	NTT武蔵野研究開発センター	西久保二丁目・武蔵野市役所前	13	16	関東バス
鷹40-A	NTT武蔵野研究開発センター	(直行)	18	11	関東バス
鷹40-B	三鷹駅	NTT武蔵野研究開発センター	5	5	関東バス
鷹22	ひばりヶ丘駅	東伏見	39	39	西武バス

武蔵境駅発(北口)

系統	行先	経由地	運行本数		運行会社
			上り	下り	
境12	向台町五丁目	境橋・あおぞら公園西	47	49	関東バス
境16	花小金井駅南口	境橋	6	6	関東バス
境17	ヴィーガーデン西東京	境橋・新町五丁目	59	56	関東バス
境17-1	武蔵野営業所	浄水場中央	-	1	関東バス
境30-1	武蔵野営業所	柳橋	-	11	関東バス
境03	ひばりヶ丘駅	田無駅・谷戸	106	125	西武バス
境03-1	ひばりヶ丘駅	田無駅・南町三丁目	18	-	西武バス
境04	ひばりヶ丘駅	田無駅・ひばりヶ丘団地	82	84	西武バス
境05	ひばりヶ丘駅	田無駅・谷戸小団地	4	4	西武バス
境06-1	文華女子中学校高校前	田無駅	5	3	西武バス
境07	ひばりヶ丘駅	田無駅・古河団地	31	30	西武バス
境21	桜堤団地	くぬぎ橋循環	-	1	小田急バス
境21	団地上水端	亜細亜大	1	1	小田急バス
境21	団地上水端	武蔵高校前	117	116	小田急バス

武蔵境駅発(南口)

系統	行先	経由地	運行本数		運行会社
			上り	下り	
吉01	吉祥寺駅	大沢・新川	74	75	小田急バス
鷹57	三鷹駅	新道北	34	35	小田急バス
境91	狛江駅北口	調布駅	68	69	小田急バス
境91	狛江営業所	調布駅	2	1	小田急バス
境91	調布駅北口	西野	-	2	小田急バス
境92	武蔵境駅南口	上連雀	-	30	小田急バス
境92	吉祥寺駅	三鷹市役所	33	33	小田急バス
境93	国際基督教大	西野	56	56	小田急バス
宿44	新宿駅西口	吉祥寺駅西口	2	2	小田急バス
宿44	吉祥寺営業所前	八幡前	2	2	小田急バス
境81	武蔵小金井駅南口	新小金井駅	19	19	京王バス

