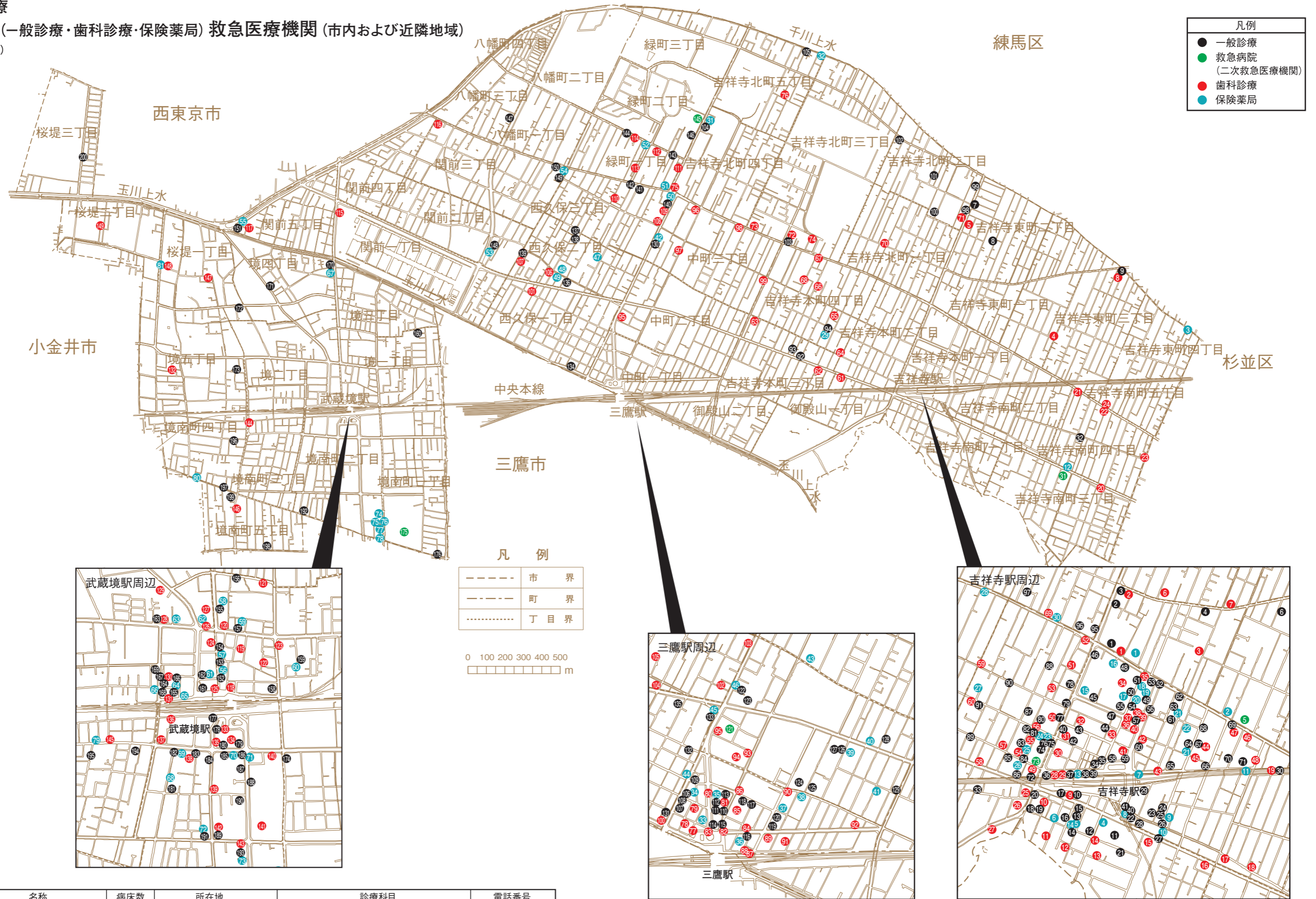


11 福祉・医療

① 医療機関（一般診療・歯科診療・保険薬局） 救急医療機関（市内および近隣地域）

（平成26年1月1日現在）



名称	病床数	所在地	診療科目	電話番号
1 荻窪病院	217	杉並区今川3-1-24	内・小・循・外・整・眼・皮・泌・リ・産・婦・放・麻・心	03-3399-1101
2 城西病院	99	杉並区上荻2-42-11	内・外・整・眼	03-3390-4166
3 山中病院	37	杉並区西荻南2-25-17	内・胃・循・外・リ・ハ・整	03-5355-5611
4 田中脳神経外科病院	58	練馬区関町南3-9-23	内・外・整・脳	03-3920-6263
5 野村病院	117	三鷹市下連雀8-3-6	内・外・整・リ・ハ・放・形・臨	0422-47-4848
6 杏林大学医学部附属病院	1,153	三鷹市新川6-20-2	全科	0422-47-5511
7 三鷹中央病院	122	三鷹市上連雀5-23-10	内・循・外・整・脳・眼・こ・リ・ハ・放・皮・泌・呼・神内	0422-44-6161
8 佐々総合病院	183	西東京市田無町4-24-15	内・小・外・消・整・脳・皮・泌・放・リ・ハ・麻・産・婦・循	0424-61-1535
9 西東京中央総合病院	270	西東京市芝久保町2-4-19	内・小・外・整・脳・眼・耳・消・循・麻・皮・泌・心・神内	0424-64-1511

11 福祉・医療

① 医療機関一覧

(平成26年1月1日現在)

一般診療

Table with 2 columns: 名称 (Name) and 所在地 (Location). Lists various medical facilities such as 小野耳鼻咽喉科, 神谷医院, etc.

Table with 2 columns: 名称 (Name) and 所在地 (Location). Lists various medical facilities such as 吉祥寺あおばクリニック, 吉祥寺東急眼科診療所, etc.

Table with 2 columns: 名称 (Name) and 所在地 (Location). Lists various medical facilities such as 境橋クリニック, 森医院, etc.

Table with 2 columns: 名称 (Name) and 所在地 (Location). Lists various medical facilities such as 清水歯科, 布施歯科医院, etc.

Table with 2 columns: 名称 (Name) and 所在地 (Location). Lists various medical facilities such as なごみ歯科クリニック, 池田歯科医院, etc.

Table with 2 columns: 名称 (Name) and 所在地 (Location). Lists various medical facilities such as そよ風薬局吉祥寺店, けやき薬局, etc.

省略後の所在地の凡例

- 東…吉祥寺東町
南…吉祥寺南町
御…御殿山
本…吉祥寺本町
北…吉祥寺北町
中…中町
西…西久保
緑…緑町
八…八幡町
関…関前
境南…境南町
桜…桜堤

救急診療(二次救急医療機関)

Table with 2 columns: 名称 (Name) and 所在地 (Location). Lists emergency medical facilities such as 松井外科病院, 吉祥寺南病院, etc.

歯科診療

Table with 2 columns: 名称 (Name) and 所在地 (Location). Lists dental clinics such as 1 田中歯科, 2 こせ歯科医院, etc.

保険薬局

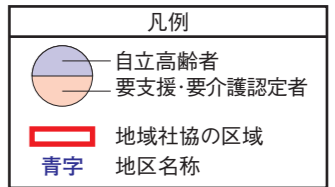
Table with 2 columns: 名称 (Name) and 所在地 (Location). Lists insurance pharmacies such as 1 サザン調剤薬局 吉祥寺店, 2 三和薬局東町店, etc.

※この一覧は、多摩府中保健所および東京都医療機関案内サービス「ひまわり」の情報を基に作成しています。(平成25年9月現在)

11 福祉・医療

② 町丁目別要支援・要介護認定者高齢者・老人クラブ・地域社協

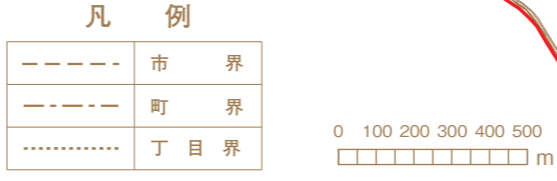
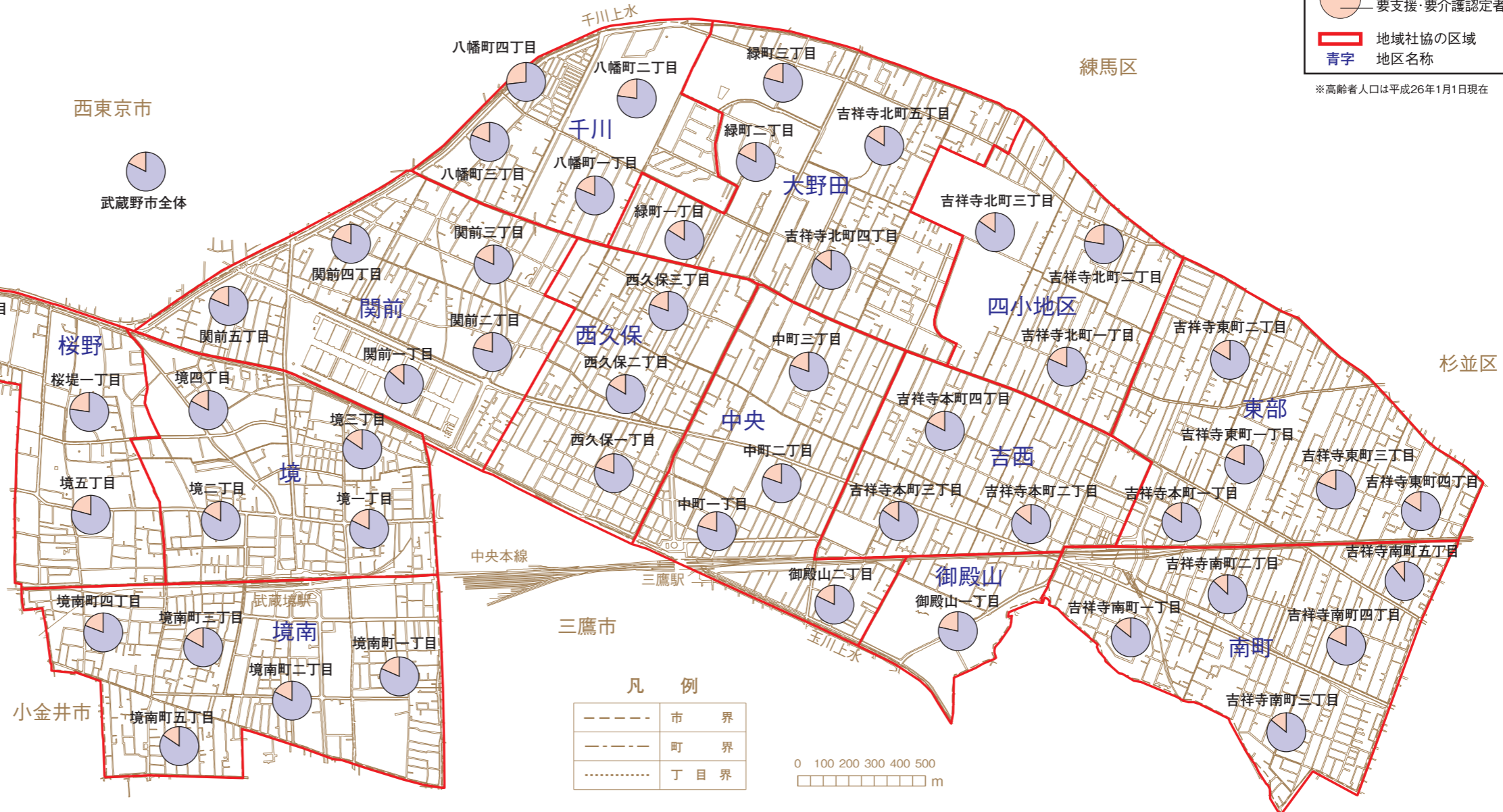
(平成26年1月1日現在)



※高齢者人口は平成26年1月1日現在

要支援・要介護認定高齢者、災害時要援護者 (平成26年1月1日現在)

町丁目	要支援	要介護	高齢者人口	認定率	要援護者
吉祥寺東町 1丁目	27	98	682	18.3	30
吉祥寺東町 2丁目	51	154	1,094	18.7	29
吉祥寺東町 3丁目	32	128	838	19.1	29
吉祥寺東町 4丁目	18	48	341	19.4	8
吉祥寺南町 1丁目	18	76	611	15.4	12
吉祥寺南町 2丁目	25	64	537	16.6	7
吉祥寺南町 3丁目	35	105	867	16.1	18
吉祥寺南町 4丁目	26	116	731	19.4	16
吉祥寺南町 5丁目	9	33	327	12.8	3
御殿山 1丁目	22	69	438	20.8	25
御殿山 2丁目	12	50	336	18.5	10
吉祥寺本町 1丁目	11	50	383	15.9	13
吉祥寺本町 2丁目	19	69	512	17.2	6
吉祥寺本町 3丁目	13	77	567	15.9	10
吉祥寺本町 4丁目	38	134	878	19.6	18
吉祥寺北町 1丁目	41	133	871	20.0	26
吉祥寺北町 2丁目	21	118	589	23.6	14
吉祥寺北町 3丁目	41	108	851	17.5	22
吉祥寺北町 4丁目	44	94	774	17.8	21
吉祥寺北町 5丁目	26	60	406	21.2	7
中町 1丁目	16	91	524	20.4	16
中町 2丁目	15	109	721	17.2	30
中町 3丁目	19	178	1,138	17.3	44
西久保 1丁目	30	109	650	21.4	18
西久保 2丁目	27	114	771	18.3	14
西久保 3丁目	31	156	937	20.0	26
緑町 1丁目	15	52	366	18.3	6
緑町 2丁目	66	229	1,524	19.4	37
緑町 3丁目	8	26	162	21.0	8
八幡町 1丁目	3	26	203	14.3	12
八幡町 2丁目	0	3	22	13.6	2
八幡町 3丁目	16	57	383	19.1	17
八幡町 4丁目	15	60	296	25.3	19
関前 1丁目	10	16	156	16.7	5
関前 2丁目	10	84	507	18.5	24
関前 3丁目	10	63	431	16.9	16
関前 4丁目	11	62	363	20.1	7
関前 5丁目	12	58	416	16.8	19
境 1丁目	22	91	609	18.6	18
境 2丁目	24	90	629	18.1	17
境 3丁目	14	51	405	16.0	11
境 4丁目	10	40	284	17.6	9
境 5丁目	39	132	812	21.1	37
境南町 1丁目	16	72	469	18.8	15
境南町 2丁目	41	134	941	18.6	31
境南町 3丁目	15	66	528	15.3	23
境南町 4丁目	18	105	643	19.1	18
境南町 5丁目	19	74	519	17.9	7
桜堤 1丁目	51	158	836	25.0	32
桜堤 2丁目	14	85	620	16.0	10
桜堤 3丁目	5	40	305	14.8	7
合計	1,131	4,415	29,803	18.6	879



老人クラブ (平成26年4月1日現在)

名称	会員数	会の範囲	名称	会員数	会の範囲
銀友会	57	東町2丁目	けやき会	94	緑町2丁目
本田北クラブ	62	東町3丁目、本町1丁目、南町5丁目	みどり会	151	緑町都営住宅
ムサシノ長生会	43	東町1丁目、本町1丁目	武蔵野喜楽会	84	関前1~3丁目、八幡町
新生会クラブ	52	東町3丁目	武蔵野長寿会	70	関前・八幡町3~4丁目
光和会シルバークラブ	54	東町4丁目	武蔵野長寿会	159	境南町
和泉会	72	南町1~2丁目、御殿山2丁目	境南みつわクラブ	101	境南町
むさしの祥南クラブ	109	南町3~5丁目	境南富士見会	76	境南町
井の頭お茶の水会	74	御殿山1丁目	さかい一寿会	74	境1丁目
吉祥寺本町シルバー会	74	本町	武蔵野福寿会	64	境2~5丁目
五日市通り櫻会	62	五日市通り沿い、北町・本町	和光会	47	境2~5丁目
北祥会	91	北町1~3丁目	さくら会	77	桜堤1~2丁目
さつき会	79	北町3~5丁目	武蔵野市桜寿会	50	桜堤3丁目
中町寿会	117	中町1丁目、御殿山2丁目			
中央シルバークラブ	89	中町2丁目			
千歳会	74	中町3丁目			
西久保愛光会	108	西久保1~3丁目、八幡町			
西和会	58	西久保3丁目			
緑町愛光会	78	緑町1~3丁目			
合計	30クラブ		合計	2,400	

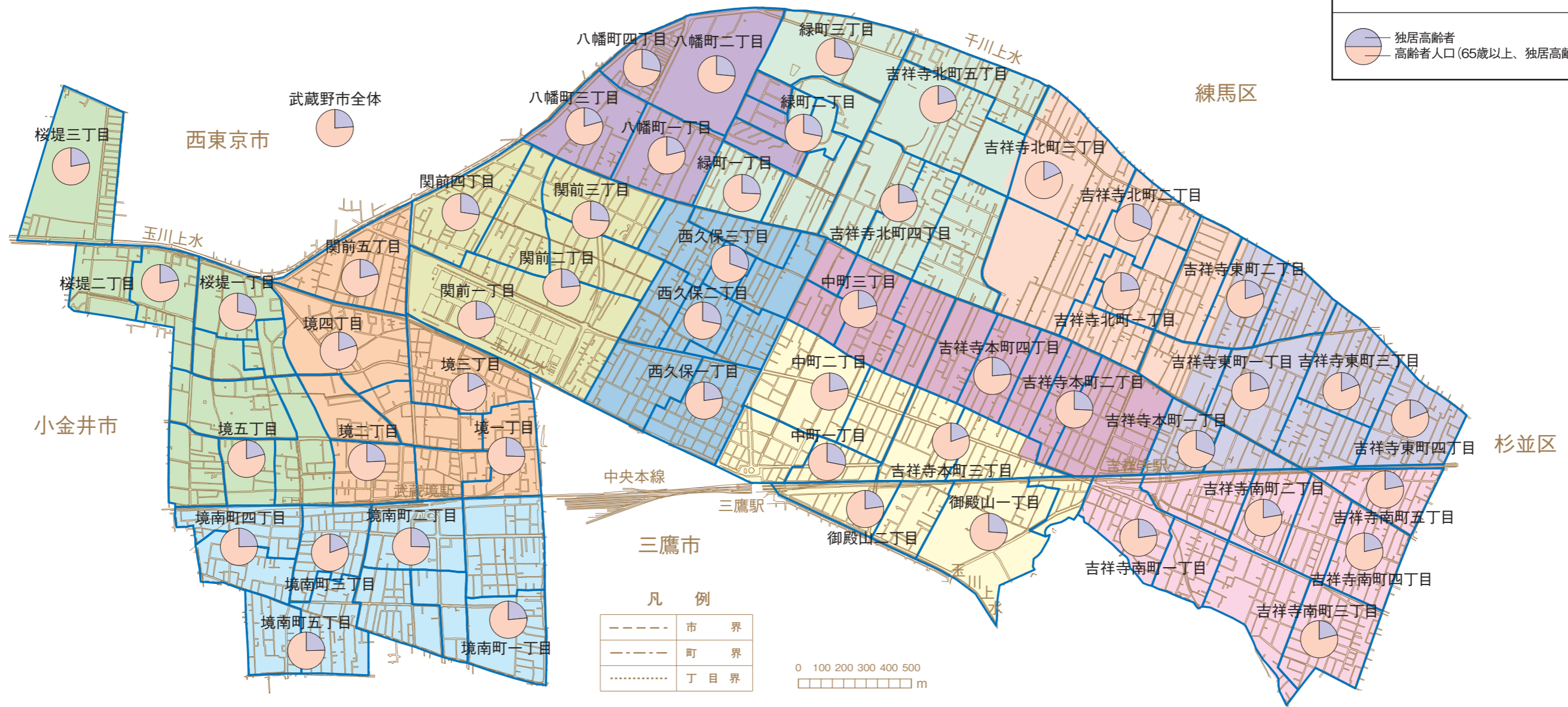
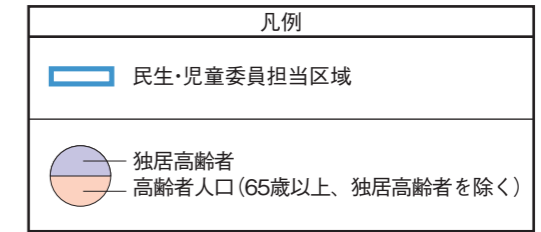
地域社協

地区	名称
南町	南町福祉の会
西久保	西久保福祉の会
境南	境南地域社協
千川	千川地域社協
東部	東部福祉の会
関前	関前福祉の会
桜野	桜野地域社協
四小地区	四小地区福祉の会
境	境福祉の会
大野田	大野田福祉の会
御殿山	御殿山福祉の会
吉西	吉西福祉の会
中央	中央福祉の会

各地域社協の連絡先は、市民社会福祉協議会(TEL:23-0701)に確認してください。

③ 町丁目別独居高齢者・民生・児童委員

(平成26年1月1日現在)



	全体	吉祥寺東町				吉祥寺南町					御殿山		吉祥寺本町				吉祥寺北町					中町			西久保			緑町				八幡町				関前					境					境南町			桜堤			
		1丁目	2丁目	3丁目	4丁目	1丁目	2丁目	3丁目	4丁目	5丁目	1丁目	2丁目	1丁目	2丁目	3丁目	4丁目	1丁目	2丁目	3丁目	4丁目	5丁目	1丁目	2丁目	3丁目	1丁目	2丁目	3丁目	1丁目	2丁目	3丁目	4丁目	5丁目	1丁目	2丁目	3丁目	4丁目	5丁目	1丁目	2丁目	3丁目												
独居高齢者数	9,361	194	278	199	81	181	156	235	203	91	156	100	170	177	141	266	267	271	192	229	109	205	209	324	191	300	411	128	589	61	55	8	100	116	45	156	151	137	116	210	201	93	73	218	143	322	128	207	169	330	182	87
高齢者人口	29,855	683	1,098	839	342	611	539	870	735	329	439	337	386	512	569	879	873	589	851	775	406	526	723	1,139	651	771	939	366	1,525	162	203	22	384	296	156	508	432	365	417	611	629	407	284	813	469	940	528	643	520	837	621	306

(注)独居高齢者:住民基本台帳における65歳以上単身世帯の高齢者
参考:平成22年国勢調査における単身高齢者世帯は6,895世帯

11 福祉・医療
④ 社会福祉施設
(平成26年4月1日現在)



機関及び施設名	所在地
① 武蔵野市地域包括支援センター	緑町2-2-28
② 吉祥寺ナーシングホーム 介護老人福祉施設(特別養護老人ホーム) デイサービスセンター 在宅介護支援センター	吉祥寺北町2-9-2
③ ゆとりえ 介護老人福祉施設(特別養護老人ホーム) デイサービスセンター 在宅介護支援センター	吉祥寺南町4-25-5
④ 武蔵野館 介護老人福祉施設(特別養護老人ホーム) デイサービスセンター	関前三丁目1-6-5
⑤ 親の家 介護老人福祉施設(特別養護老人ホーム) デイサービスセンター	八幡町3-4-18
⑥ ケアコート武蔵野 介護老人福祉施設(特別養護老人ホーム)	境南町5-10-7
⑦ 吉祥寺本町在宅介護支援センター	吉祥寺本町4-20-13
⑧ 武蔵野赤十字在宅介護支援センター	境南町1-26-1(武蔵野赤十字病院内)
⑨ 桜堤ケアハウス デイサービスセンター 在宅介護支援センター	桜堤1-9-9
⑩ さくらえん 介護老人福祉施設(特別養護老人ホーム) デイサービスセンター	桜堤2-8-31
⑪ 吉祥寺老人ホーム	吉祥寺北町2-9-2
⑫ くぬぎ園	桜堤1-9-7
⑬ 介護老人保健施設ハウスグリーンパーク	緑町2-3-21
⑭ 介護老人保健施設あみず苑アネックス	境1-19-20
⑮ 高齢者総合センター 社会活動センター デイサービスセンター 在宅介護支援センター	緑町2-4-1
⑯ 北町高齢者センター デイサービスセンター 小規模サービスハウス	吉祥寺北町4-1-16
⑰ デイサービスセンター岡田さんち	吉祥寺東町2-33-5
⑱ 介護老人保健施設あみず苑・デイケアセンター	境1-18-5

機関及び施設名	所在地
⑱ デイサービスセンターぐっどい境南	境南町3-25-4
⑲ 認知症グループホーム光風荘	関前三丁目4-17
⑳ 認知症グループホームマサスホームだらん武蔵境	境4-8-1
㉑ (公社)武蔵野市シルバー人材センター	中町3-5-16(健康福祉部分館内)
㉒ テンミリアンハウス 川路さんち	西久保1-34-2
㉓ テンミリアンハウス 月見路	吉祥寺北町1-11-7
㉔ テンミリアンハウス 関三倶楽部	関前三丁目3-7-24(1階)
㉕ テンミリアンハウス そらの家	吉祥寺南町5-6-16
㉖ テンミリアンハウス きんもくせい	境4-10-4
㉗ テンミリアンハウス 花時計	境南町2-25-3
㉘ テンミリアンハウス くるみの木	中町3-25-17
① (社)武蔵野 ① ワークセンターけやき ① (作業センター)(就労移行支援・就労継続支援)	吉祥寺北町4-11-16(武蔵野障害者総合センター内) 吉祥寺北町4-11-16(武蔵野障害者総合センター内)
① ワークセンター大地(生活介護・自立訓練)	吉祥寺北町4-11-16(武蔵野障害者総合センター内)
① デイセンター山びこ(生活介護)	吉祥寺北町4-11-16(武蔵野障害者総合センター内)
① デイセンターふれあい(生活介護)	吉祥寺北町4-11-16(武蔵野障害者総合センター内)
① 地域生活支援センターぴーと	吉祥寺北町4-11-16(武蔵野障害者総合センター内)
② 武蔵野市障害者福祉センター	八幡町4-28-13
② 千川作業所(生活介護・就労継続支援B型)	八幡町4-28-13(武蔵野市障害者福祉センター内)
② 生活リハビリサポートすばる(自立訓練・生活介護)	八幡町4-28-13(武蔵野市障害者福祉センター内)
② 千川おひさま幼児教室(児童発達支援)	八幡町4-28-13(武蔵野市障害者福祉センター内)
③ こども発達支援室ウィズ(児童発達支援)	緑町2-6-8武蔵野緑町二丁目 第3アパート1階(みどりのこども館内)
③ 地域療育相談室ハピット	緑町2-6-8武蔵野緑町二丁目 第3アパート1階(みどりのこども館内)
④ チャレンジャー(就労移行支援・就労継続支援B型)	境南町4-20-5
⑤ ワークイン関前(就労移行支援・就労継続支援B型)	関前三丁目4-1-16
⑥ 武蔵野ワーキングセンター (就労移行支援・就労継続支援B型)	境南町3-10-1
⑦ ワークイン中町(生活介護・就労継続支援B型)	中町2-6-5
⑧ ゆうあい製作所 (就労移行支援・就労継続支援・生活介護)	緑町1-5-16
⑨ 武蔵野福祉作業所 (就労移行支援・就労継続支援・生活介護)	吉祥寺北町4-12-20
⑩ ワークセンターけやき(総合窓口・印刷企画制作室)	西久保2-27-6小川マンション1階
⑪ ジョブアシストいんくる(就労移行支援)	中町1-28-10
⑫ ワークステーションりぶる(就労継続支援B型)	吉祥寺北町4-12-11

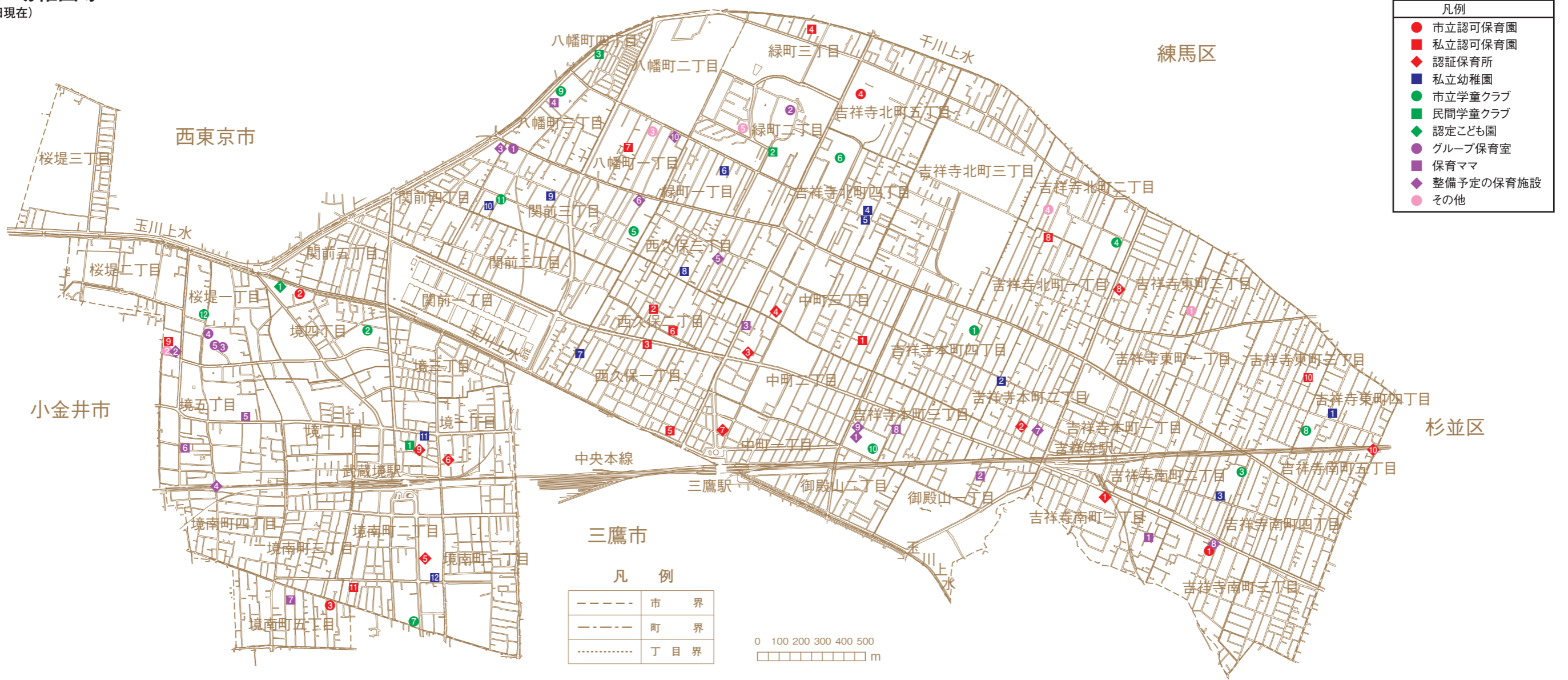
機関及び施設名	所在地
⑬ 八幡作業所(就労移行支援・就労継続支援B型)	八幡町4-5-5
⑭ ワークショップMEW(就労移行支援)	中町3-16-26
⑮ ワークショップMEW(就労継続支援B型)	中町3-6-19-101、202
⑯ 就労支援センターMEW(就労移行支援)	西久保1-6-25-301西川ビル
⑰ ライフサポートMEW	西久保1-6-25-401西川ビル
⑰ 市民こころの健康相談室	西久保1-6-25西川ビル302
⑰ カバー(就労移行支援)	境1-12-2Tフラット
⑱ カバー(就労継続支援B型)	境1-17-6興栄マンションむしの106
⑲ 特定非営利活動法人ウオドス (放課後等デイサービス・日中一時支援)	境南町3-22-22
⑳ 障害者就労支援センター「あいる」	境2-11-3フォレイヤーハート1F
㉑ 井の頭はうす	吉祥寺南町4-21-17ネスト138-1F
㉒ 桜はうす・今泉	桜堤1-5-1
㉓ なごみの家	八幡町4-28-14
㉔ コット(日中一時支援)	境1-9-9温泉通りビル205
㉕ あすはkids(放課後等デイサービス)	八幡町1-6-1
㉖ 児童発達センターほこあぼこ(放課後等デイサービス)	境2-4-3
㉗ ベビータくらぶ(日中一時支援)	緑町2-4-38第二清嵐ハイツ1F
① 武蔵野市民社会福祉協議会	吉祥寺北町1-9-1 1階
① ボランティアセンター武蔵野	吉祥寺北町1-9-1 1階
① (公財)武蔵野市福祉公社	吉祥寺北町1-9-1(2階)
① ホームヘルプセンター武蔵野	吉祥寺北町1-9-1(2階)
② 武蔵野市立保健センター	吉祥寺北町4-8-10 1階
② (公財)武蔵野健康づくり事業団	吉祥寺北町4-8-10 2階
③ 東京都多摩府中保健所武蔵野三鷹地域センター	西久保3-1-2

武蔵野市在宅介護支援センター・地域包括支援センター

機関及び施設名	担当地区
① ゆとりえ 在宅介護支援センター	吉祥寺東町全域 吉祥寺南町全域 御殿山1丁目
② 吉祥寺本町 在宅介護支援センター	吉祥寺本町全域 御殿山2丁目
③ 高齢者総合センター 在宅介護支援センター	中町全域 西久保全域 緑町全域 八幡町全域
④ 吉祥寺ナーシングホーム 在宅介護支援センター	吉祥寺北町全域
⑤ 桜堤ケアハウス 在宅介護支援センター	関前全域 境全域 桜堤全域
⑥ 武蔵野赤十字在宅介護支援センター	境南町全域
⑦ 武蔵野市地域包括支援センター	市内全域

⑤ 保育園・幼稚園等

(平成26年1月1日現在)



市立認可保育園

名称	定員
① 南保育園	94
② 境保育園	102
③ 境南保育園	102
④ 吉祥寺保育園	102
合計	400

私立認可保育園

名称	定員
① 武蔵野赤十字保育園	178
② 西久保保育園	110
③ 精華保育園	34
④ ふじの実保育園	103
⑤ ありんこ保育園	22
⑥ 精華第二保育園	96
⑦ 千川保育園	96
⑧ 北町保育園	128
⑨ 桜堤保育園	96
⑩ 東保育園	75
⑪ 境南第二保育園	83
合計	1,021

認定こども園

名称	定員
境こども園・長時間児	61
境こども園・短時間児	46
合計	107

認証保育所

名称	定員
① ポピズナーサリースクール吉祥寺	30
② かっぱの家保育所	30
③ マミーナ武蔵野	30
④ ポピズナーサリースクール武蔵野	40
⑤ 武蔵野プチ・クレイシュ	40
⑥ 武蔵野すみれ保育園	30
⑦ ポピズナーサリースクール武蔵野タワーズ	30
⑧ すみれ保育室	29
⑨ 風の子保育室	29
⑩ グローバルキッズコトニア吉祥寺園	40
合計	328

グループ保育室

名称	定員
① とことこ保育室「にことこ」	10
② ひまわり保育室「みどり」	10
③ ひまわり保育室「さくら」	10
④ みやま幼稚園	10
⑤ ひまわり保育室「まーある」	10
合計	50

その他

名称	備考
① 0123吉祥寺	乳幼児施設
② 桜堤児童館	児童館
③ 0123はらっぱ	乳幼児施設
④ こどもテンミリアンハウスあおば	乳幼児施設
⑤ みどりのこども館	子育て支援施設

保育ママ

名称	定員
① 橋本 由紀子	2
② 水野 寿美子	4
③ 小泉 佳子	3
④ 鈴木 かすみ	5
⑤ 立澤 朱美	5
⑥ 武内 美智子	5
⑦ 番場 かよ子	3
⑧ 福田 睦子	4
合計	31

私立幼稚園

名称	定員
① 桜の実幼稚園	110
② すみれ幼稚園	110
③ 武蔵野相愛幼稚園	100
④ 武蔵野中央第二幼稚園	240
⑤ 武蔵野中央幼稚園	320
⑥ みやま幼稚園	255
⑦ けやき幼稚園	70
⑧ 聖泉幼稚園	45
⑨ 武蔵野東第一幼稚園	210
⑩ 武蔵野東第二幼稚園	315
⑪ 栄光乃園幼稚園	315
⑫ 聖徳幼稚園	160
合計	2,250

整備予定の保育施設

名称	定員	開設予定	備考
① まちの保育園 吉祥寺(仮)	60	H26.10	認可
② ひまわり保育室「まーある」(児童館事業)	32	H26.4	児童館事業
③ とことこ保育室「みいとこ」	9	H26.3	グループ保育
④ グローバルキッズ武蔵境園(仮)	40	H26.4	認証
⑤ 佐藤 喜世子	3	H26.4	保育ママ
⑥ キッズガーデン武蔵野関前(仮)	38	H26.6	認証
⑦ 日生吉祥寺保育園ひびき(仮)	40	H26.7	認証
⑧ 吉祥寺南町すみれ保育園	15	H26.4	グループ保育
⑨ すくすく泉	10	H26.7	グループ保育
⑩ ニチキッズ武蔵野やはた保育園(仮)	80	H27.4	認可
合計	327		

町別保育所入所待機児童数

町名	21	22	23	24	25
吉祥寺東町	8	7	14	14	4
吉祥寺南町	5	1	8	10	21
御殿山	1	1	0	1	2
吉祥寺本町	5	9	2	4	12
吉祥寺北町	8	5	13	15	18
中町	2	4	6	12	21
西久保	15	7	12	8	10
緑町	6	3	6	9	11
八幡町	1	7	6	5	4
関前	5	5	7	8	12
境	9	11	10	14	25
境南町	10	14	15	16	19
桜堤	4	7	5	4	22
合計	79	81	104	120	181

年齢別保育所入所待機児童数

年齢	21	22	23	24	25
0歳	21	25	43	35	30
1歳	36	26	42	59	80
2歳	21	16	9	21	34
3歳	1	12	9	5	30
4歳	0	2	1	0	5
5歳	0	0	0	0	2
合計	79	81	104	120	181

※各年度4月1日現在
※管外委託児童を含み、管外受託児童は除く。

市立学童クラブ登録児童数

名称	21	22	23	24	25	定員
① 一小こどもクラブ	36	45	42	42	49	50
② 二小こどもクラブ	45	51	43	48	59	60
③ 三小こどもクラブ	67	62	63	71	65	70
④ 四小こどもクラブ	43	41	54	54	56	50
⑤ 五小こどもクラブ	48	49	36	44	50	50
⑥ 大野田こどもクラブ	75	60	69	69	84	80
⑦ 境南こどもクラブ	65	72	79	89	87	85
⑧ 本宿こどもクラブ	22	22	30	26	31	40
⑨ 千川こどもクラブ	35	40	35	30	36	50
⑩ 井之頭こどもクラブ	34	34	47	49	65	60
⑪ 関前南こどもクラブ	30	36	25	29	25	40
⑫ 桜野こどもクラブ	56	65	68	85	101	100
計	556	577	591	636	708	735

※登録児童数は各年4月1日現在の人数、定員は平成25年度。
各年度ともに待機児童はなし。

民間学童クラブ

名称	定員
① 元気っ子のびのび	35
② 武蔵野eパル	35
③ 千川さくらこどもクラブ	10
計	80

※定員は平成25年度