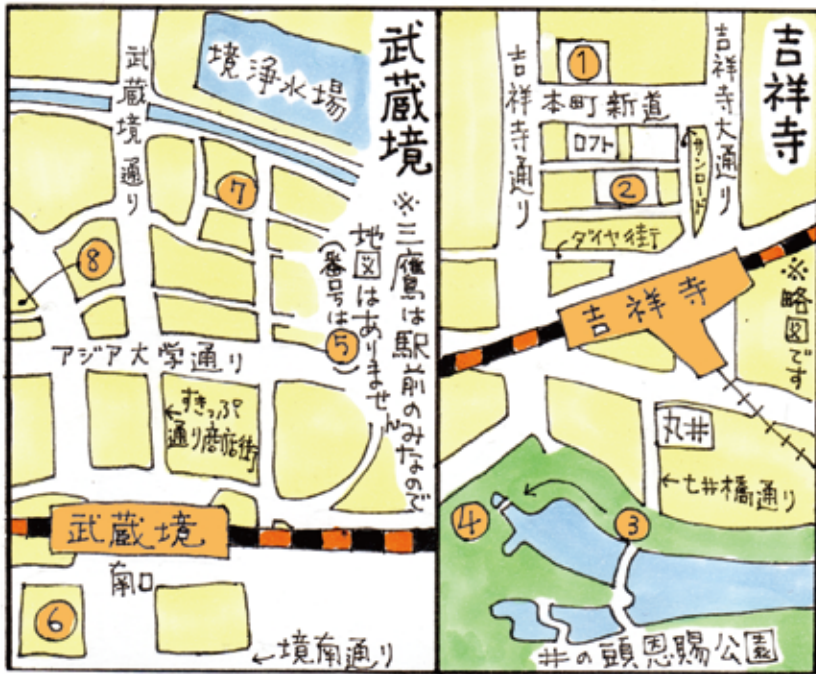


むさしのスタイル

渋谷花織

⑦宝探し答え合わせ
武蔵野トレジャーハンティングプロジェクトが10月1日から11月30日まで行われ、たくさんの人々が（私も）宝探しを楽しみました。
このイベントは、武蔵野市観光推進機構が企画し、市内の三駅にわたりたくさんの方の企業や商店街が協力した、一大都市観光イベントだったので。



①商工会館1階の武蔵野市観光推進機構事務局
スタート(ゴール)地点。ここで宝の地図をもらいます。
謎解きをして宝箱を見つけた中のキーワードを4つ集めます
市内の街歩き地図もいろいろあります

事務局長 武藤毅さん
宝探しを通じてふだん行かない所を巡ったり、いろいろな楽しみ方ができると思っています

②コピス吉祥寺A館3階の吉祥空園 Sonarオーとすこし宝箱はこの「芸術の財宝」の地に！

キーワードは「コモリウタ」

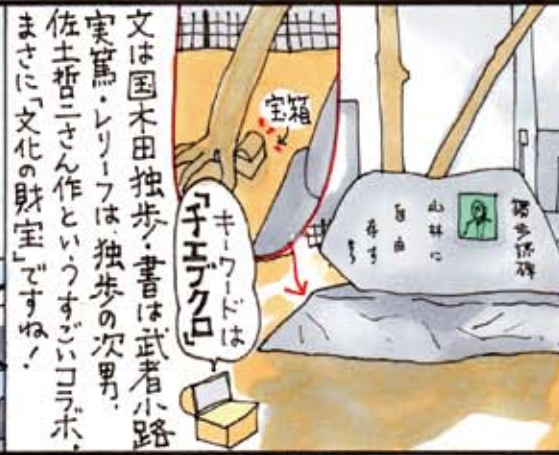
③井の頭恩賜公園
「自然の財宝」であるこの地で探す宝箱は、園内の植物名当てクイズの番号を足して引いて...
七井橋前からスタート！
ハンノキ
イヌシデ
マユミ
ガクアジサイ
ウメ
コバシと池を北月にして進むと...
御殿山遺跡の碑
旧石器時代から縄文時代の石器や土器、住居跡が見つか、た遺跡。そんな昔から人が住んでいたんですね。こういう形でこの場所に光が当たるといいですね！

キーワードは「コシボク」

5 三鷹馬北口



北村西望・作の「世界連邦平和像」の女神の向いている方向(西)が270で北が0。では135の場所とは？



交番横にある国木田独歩の碑
「キーワードは「チエブック」」

文は国木田独歩・書は武者小路実篤・レリーフは独歩の次男・佐土哲二さん作というすごいコラボ、まさに「文化の財宝」ですね！

ムバスで武蔵境へ！

6 武蔵野プレイス




透き通る看板！
持っている地図と合わせるとう宝箱の場所が！



謎ときのアドベントカレンダーがあるお店がたぶんあったのです
すきっぷ通りにはなんと萌えキャラ「コロピックル」さんだそうぞす。

7 境冒險遊び場公園




公園の片すみには地図と似た場所が！



宝探しごっこを
知り遊びに来たくれるようになった人もたくさんいます

8 境自動車教習所



さて、武蔵野プレイス内がカフェルマーケットにてパンケーキを自分のごほうびに！
さすが「食の財宝」



謎を解きながら街歩きをして武蔵野市の新しい魅力を発見できる、素敵な宝探しでした！