


武蔵野市公共下水道台帳施設平面図

令和七年二月

		177
200	189	178
201	190	179



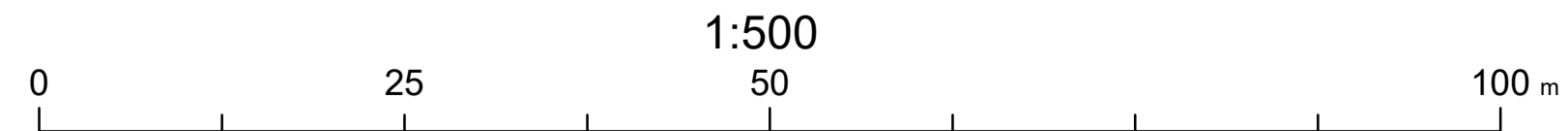
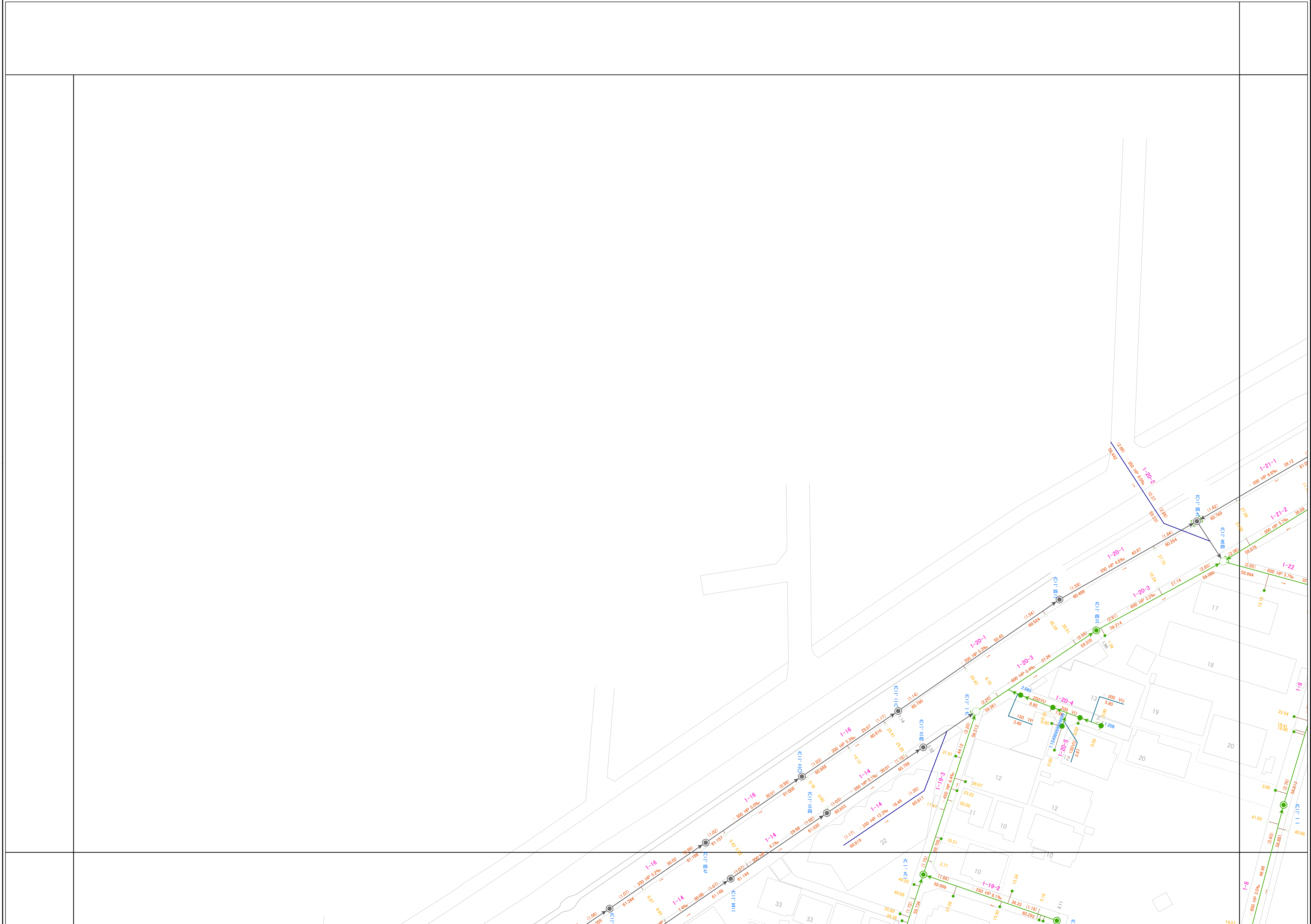
凡 例

- 0号マンホール
- 1号マンホール
- 2号マンホール
- 3号マンホール
- 4号マンホール
- 特1号マンホール—60×90
- 特2号マンホール—120×90
- 小口径マンホール (内径20cm円形)
- 小口径マンホール (内径25cm円形)
- 小口径マンホール (内径30cm円形)
- 小口径マンホール (内径35cm円形)
- 小口径マンホール (内径40cm円形)
- 小口径マンホール (内径45cm円形)
- 小口径マンホール (内径50cm円形)
- 小口径マンホール (内径55cm円形)
- 小口径マンホール (内径60cm円形)
- 小口径マンホール (内径65cm円形)
- 小口径マンホール (内径70cm円形)
- 小口径マンホール (内径75cm円形)
- 小口径マンホール (内径80cm円形)
- 小口径マンホール (内径85cm円形)
- 分水マンホール
- 伏せ越しマンホール
- 眞形マンホール
- 樹マンホール
- 公共ます
- 道路用集水ます
- 汚水ます
- 道路用集水ます
- 宅内用雨水ます
- 改良ます
- 未確認ます

管道路番号
12-70-1

マンホール	上 地盤 高	上 地 高	管 径	管 材	勾 配	区 間 距離	下 地 高	下 地 盤 高	マン ホ ール
58	11.90	250	HP 21.3%	10.35	(11.40)	49.367	49.147	20	
59	49.367	250	HP 3.7%	10.35	(11.40)	49.147	48.881	21	

○ 上の数字はマンホールの高さ、下の数字はマンホールの深さ。
● 上の数字はマンホールの高さ、下の数字はマンホールの深さ。
○ 上の数字はマンホールの高さ、下の数字はマンホールの深さ。
● 上の数字はマンホールの高さ、下の数字はマンホールの深さ。



武蔵野市

株式会社バスコ調製