


# 武蔵野市公共下水道台帳施設平面図

176

令和七年二月

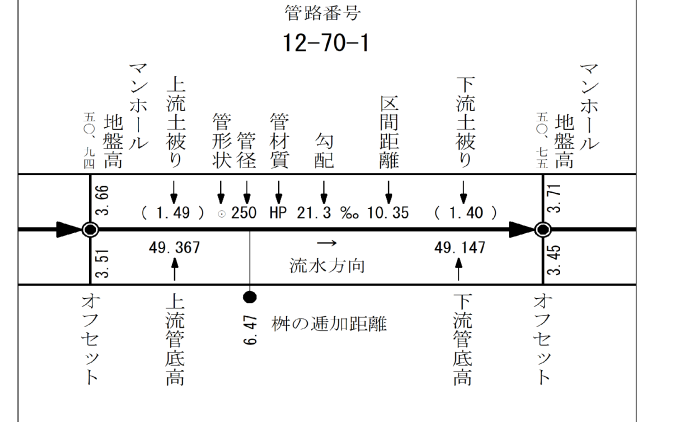


186	175	162
187	176	163
188		164



### 凡 例


- 0号マンホール
- 1号マンホール
- 2号マンホール
- 3号マンホール
- 4号マンホール
- 特1号マンホール——60×90
- 特2号マンホール——120×90
- 小口径マンホール (内径20cm円形)
- 小口径マンホール (内径25cm円形)
- 小口径マンホール (内径30cm円形)
- 小口径マンホール (内径35cm円形)
- 小口径マンホール (内径40cm円形)
- 小口径マンホール (内径45cm円形)
- 小口径マンホール (内径50cm円形)
- 小口径マンホール (内径55cm円形)
- 小口径マンホール (内径60cm円形)
- 小口径マンホール (内径65cm円形)
- 小口径マンホール (内径70cm円形)
- 小口径マンホール (内径75cm円形)
- 小口径マンホール (内径80cm円形)
- 小口径マンホール (内径85cm円形)
- 分水マンホール
- ▲ 伏せ越しマンホール
- ▲ 真形マンホール
- ▲ 樹形マンホール
- 公共ます
- 道路用集水ます
- 汚水ます
- 道路用集水ます
- 宅内用雨水ます
- 改良ます
- 未確認ます



株式会社バスコ調製

武蔵野市

1:500



176