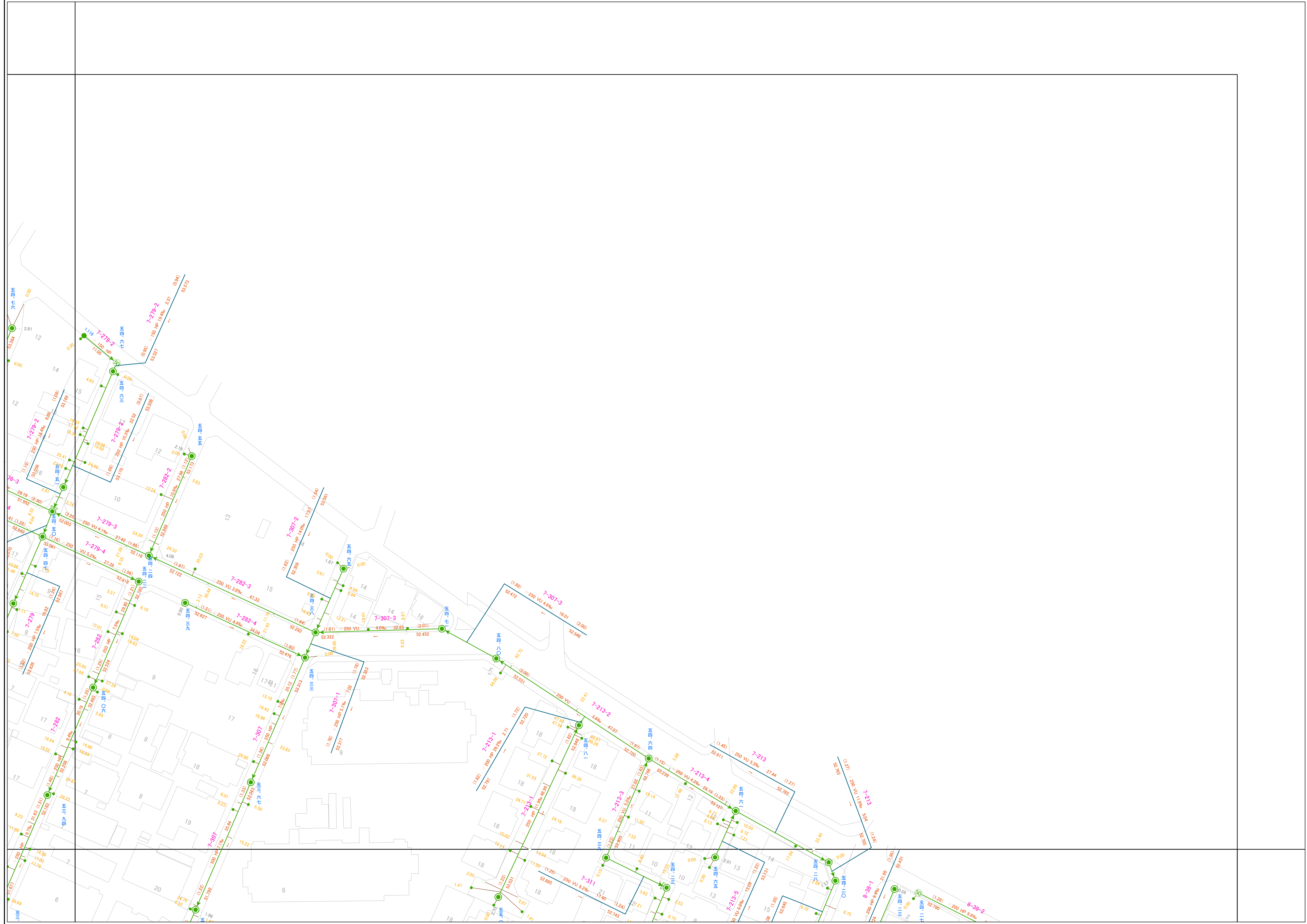



武蔵野市公共下水道台帳施設平面図

令和七年二月

株式会社バスコ調製



46		
47	35	
48	36	24

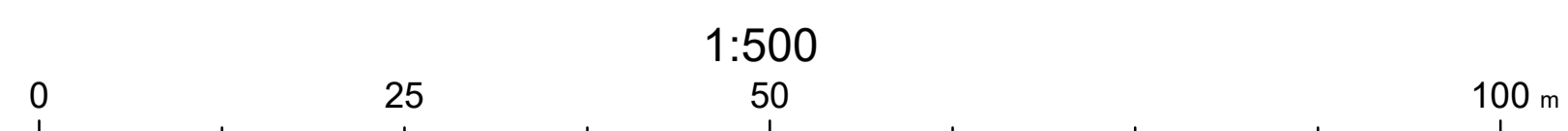


凡 例

○	0号マンホール
●	1号マンホール
○	2号マンホール
○	3号マンホール
○	4号マンホール
□	特1号マンホール——60×90
□	特2号マンホール——120×90
○	小口径マンホール (内径20cm円形)
○	小口径マンホール (内径25cm円形)
○	小口径マンホール (内径30cm円形)
○	小口径マンホール (内径35cm円形)
○	小口径マンホール (内径40cm円形)
○	小口径マンホール (内径45cm円形)
○	小口径マンホール (内径50cm円形)
○	小口径マンホール (内径55cm円形)
○	小口径マンホール (内径60cm円形)
○	小口径マンホール (内径65cm円形)
○	小口径マンホール (内径70cm円形)
○	小口径マンホール (内径75cm円形)
○	小口径マンホール (内径80cm円形)
○	小口径マンホール (内径85cm円形)
○	分水マンホール
○	伏せ越しマンホール
○	真形マンホール
○	樹マンホール
○	公共ます
○	汚水ます
○	道路用集水ます
○	道内用集水ます
○	宅内用雨水ます
○	改良ます
○	未確認ます

管渠番号 12-70-1

Manhole symbols: 0号 (circle), 1号 (filled circle), 2号 (circle), 3号 (circle), 4号 (circle), 特1号 (square), 特2号 (square).
Flow directions: 上流 (up), 下流 (down), 左流 (left), 右流 (right).
Other symbols: 汚水 (sewer), 雨水 (rainwater), 樹 (tree).
Distances: 樹の追加距離 (tree additional distance).



武蔵野市