


武蔵野市公共下水道台帳施設平面図

1

令和七年二月

株式会社バスコ調製

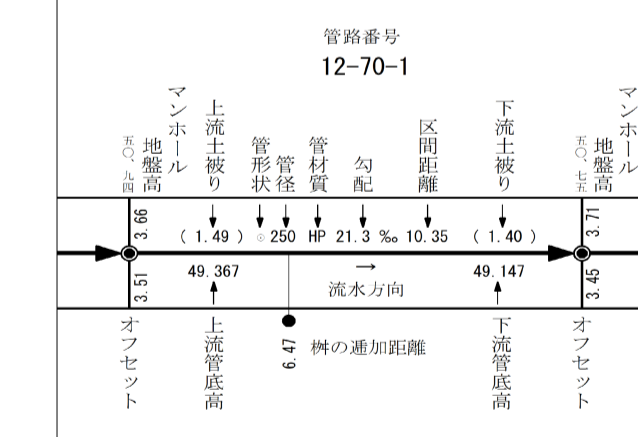


5	D	A
6	1	B
7	2	C

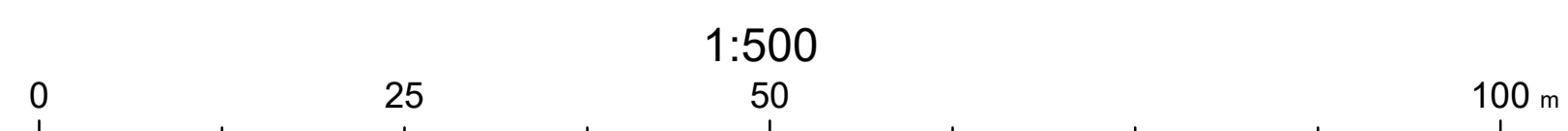


凡 例

- ① 0号マンホール
- ② 1号マンホール
- ③ 2号マンホール
- ④ 3号マンホール
- ⑤ 4号マンホール
- ⑥ 特1号マンホール——60×90
- ⑦ 特2号マンホール——120×90
- ⑧ 小口径マンホール (内径20cm円形)
- ⑨ 小口径マンホール (内径25cm円形)
- ⑩ 小口径マンホール (内径30cm円形)
- ⑪ 小口径マンホール (内径35cm円形)
- ⑫ 小口径マンホール (内径40cm円形)
- ⑬ 小口径マンホール (内径45cm円形)
- ⑭ 小口径マンホール (内径50cm円形)
- ⑮ 小口径マンホール (内径55cm円形)
- ⑯ 小口径マンホール (内径60cm円形)
- ⑰ 小口径マンホール (内径65cm円形)
- ⑱ 小口径マンホール (内径70cm円形)
- ⑲ 小口径マンホール (内径75cm円形)
- ⑳ 小口径マンホール (内径80cm円形)
- ㉑ 小口径マンホール (内径85cm円形)
- ㉒ 分水マンホール
- ㉓ 伏せ越しマンホール
- ㉔ 真形マンホール
- ㉕ 樹マンホール
- ㉖ 公共ます
- ㉗ 道路用集水ます
- ㉘ 汚水ます
- ㉙ 道路用集水ます
- ㉚ 宅内用雨水ます
- ㉛ 改良ます
- ㉜ 未確認ます



武蔵野市



1