

平成24年度予算参考資料

武蔵野市

目 次

1	人口と予算の推移	2
2	平成24年度一般会計歳入歳出予算構成図	3
3	平成24年度一般会計目的別性質別構成	4
4	平成24年度一般会計予算前年度比較	6
5	平成24年度／平成23年度一般会計予算性質別前年度比較	8
6	平成24年度予算純計性質別比較	10
7	平成24年度市税調定収入額調（予算計上額調）	12
8	平成24年度市税滞納繰越 予算計上額調	14
9	地方債に関する調	15
10	特別職等の報酬一覧表	16
11	平成24年度主要な施策予算一覧	18
12	市民施設の概要	46
13	過去10年間における児童生徒数の推移	64
14	国民年金の概要	65
15	保育事業の概要	66
16	生活保護基準額（世帯当たり最低生活費）	68
17	保健衛生事業計画	70
18	市道及び橋りょうの概要	76
19	公園等の設置状況	77
20	消防力及び火災の概況	81
21	公共下水道施設の状況	82
22	国民健康保険事業の概要	84
23	介護保険事業の概要	86
24	水道事業の概要	88

1 人口と予算の推移

指数 平成14年度=100

区分 年度	予 算 額			人 口			世 帯		
	予 算 額 (千円)	指 数	当 初 予 算 対 前 年 度 伸 び 率 (%)	人 口 (人)	指 数	人 口 一 人 当 予 算 額 (円)	世 帯 数 (世 帯)	指 数	一 世 帯 当 予 算 額 (円)
14	54,200,000	100	1.7	131,466	100	412,274	65,702	100	824,937
15	54,300,000	100	0.2	131,675	100	412,379	66,302	101	818,980
16	60,300,000	111	11.0	131,287	100	459,299	66,674	101	904,401
17	54,800,000	101	△ 9.1	132,179	101	414,589	67,590	103	810,771
18	53,100,000	98	△ 3.1	133,722	102	397,092	68,674	105	773,218
19	56,950,000	105	7.3	134,074	102	424,765	69,248	105	822,406
20	55,280,000	102	△ 2.9	134,253	102	411,760	69,821	106	791,739
21	55,200,000	102	△ 0.1	134,422	102	410,647	70,150	107	786,885
22	56,940,000	105	3.2	134,862	103	422,209	70,403	107	808,772
23	56,830,000	105	△ 0.2	135,596	103	419,113	70,847	108	802,151
24	55,650,000	103	△ 2.1	135,809	103	409,767	70,854	108	785,418

(人口、世帯数は毎年1月1日現在、予算額は一般会計当初予算)


2 平成24年度一般会計歳入歳出予算構成図

平成24年1月1日現在

(単位:千円)


人口 135,809人

世帯 70,854世帯



【その他の内訳】

利子割交付金	200,000	0.4%
地方譲与税	175,001	0.3%
自動車取得税交付金	120,001	0.2%
財産収入	101,764	0.2%
配当割交付金	100,000	0.2%
地方特例交付金	30,000	0.1%
株式等譲渡所得割交付金	20,000	0.0%
交通安全対策特別交付金	15,000	0.0%
地方交付税	100	0.0%
寄附金	100	0.0%



【その他の内訳】

議会費	501,052	0.9%
商工費	452,746	0.8%
諸支出金	143,592	0.3%
予備費	100,000	0.2%
農業費	65,966	0.1%
労働費	33,434	0.1%

3 平成24年度一般会計目的別性質別構成

区 分	本年度予算額	消 費 の 経 費			
		人 件 費	物 件 費	補 助 費 等	計
1 議 会 費	501,052	440,640	46,609	13,803	501,052
2 総 務 費	8,207,614	3,655,819	3,118,236	797,160	7,571,215
3 民 生 費	22,619,798	2,535,412	2,057,052	2,184,003	6,776,467
4 衛 生 費	5,471,041	658,961	3,543,565	789,070	4,991,596
5 労 働 費	33,434	12,243	118	21,073	33,434
6 農 業 費	65,966	39,450	12,256	11,352	63,058
7 商 工 費	452,746	84,022	149,742	211,381	445,145
8 土 木 費	7,175,740	946,114	915,244	241,253	2,102,611
9 消 防 費	2,095,343	171,874	188,617	1,672,957	2,033,448
10 教 育 費	6,137,013	1,299,300	3,817,528	209,324	5,326,152
11 公 債 費	2,646,661				
12 諸 支 出 金	143,592			143,592	143,592
13 予 備 費	100,000				
合 計 (A)	55,650,000	9,843,835	13,848,967	6,294,968	29,987,770
構 成 比 率	100.0%	17.7%	24.9%	11.3%	53.9%
23年度予算額 (B)	56,830,000	10,035,929	14,056,565	6,097,987	30,190,481
増減額 (A - B = C)	△ 1,180,000	△ 192,094	△ 207,598	196,981	△ 202,711
増減率 (C / B)	△ 2.1%	△ 1.9%	△ 1.5%	3.2%	△ 0.7%

(単位:千円)

維持補修費	扶助費	貸付金 投資及び出資金	積立金	繰出金	公債費	投資の経費	予備費
130,694			11,496			494,209	
29,018	10,902,739	43,000	280	4,394,881		473,413	
22,348						457,097	
2,908							
4,684						2,917	
397,845			7,872	830,095		3,837,317	
18,014		10				43,871	
80,050	79,130	25,020	11,510			615,151	
					2,646,661		
							100,000
685,561	10,981,869	68,030	31,158	5,224,976	2,646,661	5,923,975	100,000
1.2%	19.7%	0.1%	0.1%	9.4%	4.8%	10.6%	0.2%
605,626	11,460,224	68,543	51,995	4,984,068	2,606,432	6,762,631	100,000
79,935	△ 478,355	△ 513	△ 20,837	240,908	40,229	△ 838,656	0
13.2%	△ 4.2%	△ 0.7%	△ 40.1%	4.8%	1.5%	△ 12.4%	0.0%

4 平成24年度一般会計予算前年度比較

(歳入)

(単位:千円)

款	本 年 度 予 算 額 (A)	前 年 度 予 算 額 (B)	比 較 (A)-(B) (C)	増 減 率 (C)/(B)	構 成 比 率	
					本 年 度	前 年 度
1 市 税	36,262,100	36,621,662	△ 359,562	△ 1.0	65.2	64.5
2 地 方 譲 与 税	175,001	191,000	△ 15,999	△ 8.4	0.3	0.3
3 利 子 割 交 付 金	200,000	210,000	△ 10,000	△ 4.8	0.4	0.4
4 配 当 割 交 付 金	100,000	78,000	22,000	28.2	0.2	0.1
5 株 式 等 譲 渡 所 得 割 交 付 金	20,000	51,000	△ 31,000	△ 60.8	0.0	0.1
6 地 方 消 費 税 交 付 金	1,810,000	1,747,000	63,000	3.6	3.2	3.1
7 自 動 車 取 得 税 交 付 金	120,001	119,008	993	0.8	0.2	0.2
8 地 方 特 例 交 付 金	30,000	216,323	△ 186,323	△ 86.1	0.1	0.4
9 地 方 交 付 税	100	100	0	0.0	0.0	0.0
10 交 通 安 全 対 策 特 別 交 付 金	15,000	17,000	△ 2,000	△ 11.8	0.0	0.0
11 分 担 金 及 び 負 担 金	333,828	338,275	△ 4,447	△ 1.3	0.6	0.6
12 使 用 料 及 び 手 数 料	1,456,654	1,534,335	△ 77,681	△ 5.1	2.6	2.7
13 国 庫 支 出 金	6,531,835	6,997,740	△ 465,905	△ 6.7	11.7	12.3
14 都 支 出 金	4,366,918	4,327,917	39,001	0.9	7.8	7.6
15 財 産 収 入	101,764	133,328	△ 31,564	△ 23.7	0.2	0.2
16 寄 附 金	100	100	0	0.0	0.0	0.0
17 繰 入 金	1,726,883	1,869,724	△ 142,841	△ 7.6	3.1	3.3
18 繰 越 金	700,000	700,000	0	0.0	1.3	1.2
19 諸 収 入	663,716	405,888	257,828	63.5	1.2	0.7
20 市 債	1,036,100	1,271,600	△ 235,500	△ 18.5	1.9	2.3
計	55,650,000	56,830,000	△ 1,180,000	△ 2.1	100.0	100.0

(歳出)

(単位:千円)

款	本 予 算 額 (A)	前 年 度 予 算 額 (B)	比 較 (A)-(B) (C)	増 減 率 (C)÷(B)	構 成 比 率	
					本 年 度	前 年 度
1 議 会 費	501,052	552,564	△ 51,512	△ 9.3	0.9	1.0
2 総 務 費	8,207,614	8,355,343	△ 147,729	△ 1.8	14.7	14.7
3 民 生 費	22,619,798	22,323,221	296,577	1.3	40.6	39.3
4 衛 生 費	5,471,041	5,953,988	△ 482,947	△ 8.1	9.8	10.5
5 労 働 費	33,434	40,073	△ 6,639	△ 16.6	0.1	0.1
6 農 業 費	65,966	55,274	10,692	19.3	0.1	0.1
7 商 工 費	452,746	470,625	△ 17,879	△ 3.8	0.8	0.8
8 土 木 費	7,175,740	6,604,048	571,692	8.7	12.9	11.6
9 消 防 費	2,095,343	2,147,394	△ 52,051	△ 2.4	3.8	3.8
10 教 育 費	6,137,013	7,477,072	△ 1,340,059	△ 17.9	11.0	13.1
11 公 債 費	2,646,661	2,606,432	40,229	1.5	4.8	4.6
12 諸 支 出 金	143,592	143,966	△ 374	△ 0.3	0.3	0.2
13 予 備 費	100,000	100,000	0	0.0	0.2	0.2
計	55,650,000	56,830,000	△ 1,180,000	△ 2.1	100.0	100.0

5 平成24年度 一般会計予算性質別前年度比較 平成23年度

経費区分		平成24年度		平成23年度		比較			
		予算額	予算総額に対する比(%)	予算額	予算総額に対する比(%)	増減額	増減率(%)		
消費 費	人件費	議員・委員等報酬	1,677,934	人件費 17.7	人件費 17.7	△ 32,676	△ 1.9		
		給料	3,355,108			3,448,996	△ 93,888	△ 2.7	
		職員手当等	扶養手当等			1,255,391	1,263,033	△ 7,642	△ 0.6
			期末勤勉手当			1,420,515	1,474,895	△ 54,380	△ 3.7
			退職手当			545,355	540,560	4,795	0.9
			児童手当			0	0	0	-
		子どものための手当	40,020			55,092	△ 15,072	△ 27.4	
		小計	3,261,281			3,333,580	△ 72,299	△ 2.2	
		その他	市町村職員共済組合負担金			1,300,024	1,295,588	4,436	0.3
			公務災害補償基金負担金			7,376	7,891	△ 515	△ 6.5
	災害補償費		922	4,505	△ 3,583	△ 79.5			
	恩給及び退職年金		7,098	7,098	0	0.0			
	職員共済会交付金		19,527	19,952	△ 425	△ 2.1			
	その他の人件費		214,565	207,709	6,856	3.3			
	小計	1,549,512	1,542,743	6,769	0.4				
	計	9,843,835	10,035,929	△ 192,094	△ 1.9				
	的 経 費	物件費	共済費	13,703	物件費 24.9	物件費 24.7	△ 2,291	△ 14.3	
			賃金	354,307			377,430	△ 23,123	△ 6.1
			旅費	78,813			84,424	△ 5,611	△ 6.6
			交際費	6,339			6,526	△ 187	△ 2.9
需用費			消耗品費等	550,247			625,390	△ 75,143	△ 12.0
			燃料費	10,130			9,460	670	7.1
			食糧費	16,724			20,667	△ 3,943	△ 19.1
			光熱水費	906,098			853,711	52,387	6.1
繕料			57,463	59,277			△ 1,814	△ 3.1	
賄材料費			66,665	66,645			20	0.0	
小計		1,607,327	1,635,150	△ 27,823	△ 1.7				
役務費		通信運搬費	208,489	243,102	△ 34,613	△ 14.2			
		広告料・筆耕翻訳料	40,251	40,655	△ 404	△ 1.0			
		手数料	28,166	26,454	1,712	6.5			
		その他保険料	17,459	18,888	△ 1,429	△ 7.6			
小計		294,365	329,099	△ 34,734	△ 10.6				
委託料		9,666,264	9,725,060	△ 58,796	△ 0.6				
使用料及び賃借料		1,662,803	1,726,501	△ 63,698	△ 3.7				
原材料費		1,660	2,155	△ 495	△ 23.0				
備品購入費	163,386	154,226	9,160	5.9					
計	13,848,967	14,056,565	△ 207,598	△ 1.5					

(単位:千円)

経費区分		平成24年度		平成23年度		比較				
		予算額	予算総額に対する比(%)	予算額	予算総額に対する比(%)	増減額	増減率(%)			
消費的経費	補助費	報償費	169,057	補助費等 11.3	補助費等 10.7	補助費等 46.9	△ 7,338	△ 4.2		
		委託料	1,795,382				△ 36,564	△ 2.0		
		火災・自動車損害保険料	7,972				△ 721	△ 8.3		
		負担金	188,109				36,051	23.7		
		補助及び交付金	3,469,970				242,824	7.5		
		一部事務組合	東京市町村総合事務組合				9,466	10,028	△ 562	△ 5.6
			東京たま広域資源循環組合				409,777	405,311	4,466	1.1
			湖南衛生組合				10,717	11,170	△ 453	△ 4.1
		小計	429,960				426,509	3,451	0.8	
		補償、補填及び賠償金	6,980				14,470	△ 7,490	△ 51.8	
		償還金、利子及び割引料	225,028				257,566	△ 32,538	△ 12.6	
		公課費	2,510				3,204	△ 694	△ 21.7	
		計	6,294,968				6,097,987	196,981	3.2	
		合計	29,987,770					30,190,481		△ 202,711
維持補修費	685,561	1.2	605,626	1.0	79,935	13.2				
扶助費	10,981,869	19.7	11,460,224	20.2	△ 478,355	△ 4.2				
貸付金	68,030	0.2	68,543	0.2	△ 513	△ 0.7				
投資及び出資金	0		0		0	-				
積立金	31,158		51,995		△ 20,837	△ 40.1				
繰出金	特別会計	下水道事業会計繰出金	830,095	46.1	8.8	46.9	△ 10,104	△ 1.2		
		国民健康保険事業会計繰出金	1,731,593				1,506,969	224,624	14.9	
		後期高齢者医療会計繰出金	1,172,432				1,149,482	22,950	2.0	
		介護保険事業会計繰出金	1,490,856				1,487,418	3,438	0.2	
計	5,224,976		4,984,068		240,908	4.8				
公債費	市債	償還元金	2,286,913	4.8	4.6		65,351	2.9		
		利子	356,748				379,870	△ 23,122	△ 6.1	
		一時借入金利子	3,000				5,000	△ 2,000	△ 40.0	
計	2,646,661		2,606,432		40,229	1.5				
投資的経費	5,923,975	10.6	6,762,631	11.9	△ 838,656	△ 12.4				
予備費	100,000	0.2	100,000	0.2	0	0.0				
総計	55,650,000	100.0	56,830,000	100.0	△ 1,180,000	△ 2.1				

6 平成24年度予算純計性質別比較

区 分		24 一 般 会 計	特 別 会 計				計
			下水道事業	国保事業	後期高齢	介護保険	
消 費 的 経 費	人 件 費	9,843,835	122,262			230,721	352,983
	物 件 費	13,848,967	191,392	99,358	32,903	257,305	580,958
	補 助 費 等	6,294,968	1,212,381	1,391,995	2,907,878	23,378	5,535,632
	計	29,987,770	1,526,035	1,491,353	2,940,781	511,404	6,469,573
維 持 補 修 費		685,561	220,217				220,217
扶 助 費		10,981,869					
保 險 給 付 費 等				10,553,382	37,900	9,147,995	19,739,277
貸 付 金 投 資 及 び 出 資 金		68,030					
積 立 金		31,158				68	68
繰 出 金		5,224,976		127,720	85,335		213,055
公 債 費		2,646,661	255,584				255,584
投 資 的 経 費		5,923,975	2,101,034				2,101,034
予 備 費		100,000	3,000	10,000	3,000	3,000	19,000
計		55,650,000	4,105,870	12,182,455	3,067,016	9,662,467	29,017,808

(単位:千円)

一 特 合	般 別 会 計	24 当 純	年 初 予 算	度 算 計	構 成 比 (%)	23 当 純	年 初 予 算	度 算 計	構 成 比 (%)	24 当 対 増	年 初 前 年 予 減	度 算 度 額	同 増 減 (%)	左 率
	10,196,818	10,196,818	12.9	10,403,269	13.2	△ 206,451	△ 2.0							
	14,429,925	14,429,925	18.2	14,699,010	18.7	△ 269,085	△ 1.8							
	11,830,600	11,830,600	14.9	11,288,410	14.3	542,190	4.8							
	36,457,343	36,457,343	46.0	36,390,689	46.2	66,654	0.2							
	905,778	905,778	1.1	811,127	1.0	94,651	11.7							
	10,981,869	10,981,869	13.9	11,460,224	14.6	△ 478,355	△ 4.2							
	19,739,277	19,739,277	24.9	19,321,717	24.6	417,560	2.2							
	68,030	68,030	0.1	68,543	0.1	△ 513	△ 0.7							
	31,226	31,226	0.0	52,171	0.1	△ 20,945	△ 40.1							
	5,438,031	0	0.0	0	0.0	0	0.0							
	2,902,245	2,902,245	3.7	2,853,190	3.6	49,055	1.7							
	8,025,009	8,025,009	10.1	7,583,524	9.6	441,485	5.8							
	119,000	119,000	0.2	119,000	0.2	0	0.0							
	84,667,808	79,229,777	100.0	78,660,185	100.0	569,592	0.7							

7 平成24年度市税調定収入額調（予算計上額調）

（単位：千円）

区分 税目	課税標準額	税 率	調定見込額	減免・軽減 見込額	差引調定 見込額	収割 （%） 入合）	予 算 計 上 額
市 税			38,877,051	277,600	38,599,451	93.9	36,262,100
市 民 税			19,342,693	2,300	19,340,393	91.3	17,654,800
個 人			16,538,132	0	16,538,132	90.3	14,938,200
現年課税分			15,018,000	0	15,018,000	97.7	14,672,200
均等割		3,000円	224,400	0	224,400	97.7	219,200
所得割		6%	14,793,600	0	14,793,600	97.7	14,453,000
滞納繰越分			1,520,132	0	1,520,132	17.5	266,000
法 人			2,804,561	2,300	2,802,261	96.9	2,716,600
現年課税分			2,731,300	2,300	2,729,000	98.8	2,695,900
均等割		50,000～ 3,000,000円	672,300	2,300	670,000	98.8	661,900
法人税割		12.3～14.7%	2,059,000	0	2,059,000	98.8	2,034,000
滞納繰越分			73,261	0	73,261	28.3	20,700
固 定 資 産 税			15,510,826	266,000	15,244,826	96.4	14,701,600
固 定 資 産 税			14,864,826	266,000	14,598,826	96.3	14,055,600
現年課税分	1,022,700,000		14,317,000	266,000	14,051,000	99.0	13,907,500
土 地	577,500,000	1.4/100	8,085,000	20,000	8,065,000	98.9	7,976,000
家 屋	337,300,000	1.4/100	4,722,000	236,000	4,486,000	98.9	4,436,000
償却資産	107,900,000	1.4/100	1,510,000	10,000	1,500,000	99.7	1,495,500
滞納繰越分			547,826	0	547,826	27.0	148,100
交 付 金			646,000	0	646,000	100.0	646,000
現年課税分			646,000	0	646,000	100.0	646,000

税目	区分		課税標準額	税率	調定見込額	減免・軽減見込額	差引調定額	収割(%)	入合)	予計上	算額	
市 税	軽自動車税				44,504	300	44,204	79.4			35,100	
	現年課税分			1,000～7,200円	36,300	300	36,000	93.6			33,700	
	滞納繰越分				8,204	0	8,204	17.1			1,400	
	市たばこ税				947,000	0	947,000	100.0			947,000	
	現年課税分			4,618円/1,000本 2,190円/1,000本	947,000	0	947,000	100.0			947,000	
	滞納繰越分				0	0	0				0	
	入湯税				0	0	0				0	
	現年課税分			入湯客1人1日につき150円	0	0	0				0	
	滞納繰越分				0	0	0				0	
	事業所税					588,000	3,000	585,000	100.0			585,000
	現年課税分					588,000	3,000	585,000	100.0			585,000
	資産割	675,000.00㎡		㎡当り600円		405,000	0	405,000	100.0			405,000
	従業者割	73,200,000		0.25/100		183,000	3,000	180,000	100.0			180,000
	滞納繰越分					0	0	0				0
	都市計画税					2,444,028	6,000	2,438,028	95.9			2,338,600
現年課税分	1,171,500,000				2,343,000	6,000	2,337,000	98.9			2,311,200	
土地	835,000,000		0.20/100		1,670,000	3,000	1,667,000	98.9			1,648,600	
家屋	336,500,000		0.20/100		673,000	3,000	670,000	98.9			662,600	
滞納繰越分					101,028	0	101,028	27.1			27,400	
合計	現年課税分				36,626,600	277,600	36,349,000	98.5			35,798,500	
	滞納繰越分				2,250,451	0	2,250,451	20.6			463,600	

8 平成24年度市税滞納繰越 予算計上額調

(単位：千円)

区分 税目	内 訳	平 成 23 年 度				平 成 24 年 度			
		調定見込額	収入割合 (%)	収入見込額	不納欠損見込額	調定見込額	収入割合 (%)	予算計上額	
市 民 税	個人	現年課税分	15,223,000	97.6	14,857,648	0	1,520,132	17.5	266,000
		滞納繰越分	1,601,000	15.3	244,953	201,267			
	法人	現年課税分	2,729,000	98.8	2,696,252	0	73,261	28.3	20,700
		滞納繰越分	61,200	28.3	17,320	3,367			
	計		19,614,200	90.8	17,816,173	204,634	1,593,393	18.0	286,700
固定資産税	現年課税分	固定資産税	14,466,000	98.8	14,293,942	0	547,826	27.0	148,100
		交付金(納付金)	655,000	100.0	655,000	0			
		滞納繰越分	560,000	31.2	174,720	9,512			
	計		15,681,000	96.4	15,123,662	9,512			
	軽自動車税	現年課税分	36,000	93.8	33,768	0	8,204	17.1	1,400
滞納繰越分		8,700	17.1	1,488	1,240				
計		44,700	78.9	35,256	1,240				
市たばこ税	現年課税分	997,000	100.0	997,000	0	0		0	
	滞納繰越分	0		0	0				
	計	997,000	100.0	997,000	0				
入湯税	現年課税分	0		0	0	0		0	
	滞納繰越分	0		0	0				
	計	0		0	0				
事業所税	現年課税分	609,000	100.0	609,000	0	0		0	
	滞納繰越分	0		0	0				
	計	609,000	100.0	609,000	0				
都市計画税	現年課税分	2,397,000	98.7	2,365,839	0	101,028	27.1	27,400	
	滞納繰越分	104,000	31.2	32,448	1,685				
	計	2,501,000	95.9	2,398,287	1,685				
合 計	現年課税分	37,112,000	98.4	36,508,449	0	2,250,451	20.6	463,600	
	滞納繰越分	2,334,900	20.2	470,929	217,071				
	計	39,446,900	93.7	36,979,378	217,071				

9 地方債に関する調

(単位：千円)

会計区分	起債目的	平成22年度末 現在高	平成23年度末 現在高見込	平成24年度増減見込		平成24年度末 現在高見込
				起債見込額	元金償還見込額	
一般会計	総務債	401,368	649,816	249,100	25,900	873,016
	民生債	636,615	534,482		102,891	431,591
	衛生債	239,208	160,344		79,733	80,611
	土木債	11,319,374	11,090,420	787,000	971,587	10,905,833
	消防債	148,105	143,126		38,066	105,060
	教育債	4,717,116	4,783,061		277,014	4,506,047
	減税補てん債	5,544,393	4,817,146		735,788	4,081,358
	臨時税収補てん債	408,601	353,823		55,934	297,889
	小計	23,414,780	22,532,218	1,036,100	2,286,913	21,281,405
下水道事業会計	下水道債	4,234,685	4,507,260	1,153,000	144,179	5,516,081
合計		27,649,465	27,039,478	2,189,100	2,431,092	26,797,486

10 特別職等の報酬一覧表

職 名	単 位	金 額(円)
議会の議員の中から選任された監査委員	月 額	50,000
選挙管理委員会の委員	委 員 長	77,300
	委 員	67,200
公平委員会の委員	委 員 長	57,200
	委 員	49,900
農業委員会の委員	会 長	43,200
	委 員	31,500
医療扶助(診療)報酬審査嘱託医師	〃	165,600
医療扶助精神科嘱託医師	〃	99,400
産 業 医	〃	220,800
精 神 科 産 業 医	〃	150,000
文 化 財 保 護 委 員	〃	13,200
法 律 相 談 所 嘱 託 弁 護 士	〃	220,000 以内
社 会 教 育 委 員	〃	13,200
ス ポ ー ツ 推 進 委 員	〃	13,200
青 少 年 委 員	〃	13,200
教 育 相 談 所 嘱 託 医 師	〃	136,000
財 産 価 格 審 議 会 の 委 員	日 額	13,700
固 定 資 産 評 価 審 査 委 員 会 の 委 員	〃	13,700
選 挙 管 理 委 員 補 充 員	〃	12,000
防 災 会 議 の 委 員	〃	12,000
国 民 保 護 協 議 会 の 委 員	〃	12,000
生 活 安 全 会 議 の 委 員	〃	13,700
生 活 安 全 対 策 推 進 協 議 会 の 委 員	〃	12,000
民 生 委 員 推 薦 会 の 委 員	〃	12,000
国 民 健 康 保 険 運 営 協 議 会 の 委 員	〃	12,000
青 少 年 問 題 協 議 会 の 委 員	〃	12,000
特 別 職 報 酬 等 審 議 会 の 委 員	〃	12,000
都 市 計 画 審 議 会 の 委 員	〃	12,000
ま ち づ くり 委 員 会 の 委 員	〃	12,000
建 築 審 査 会 の 委 員	会 長	24,800
	委 員	21,600
	専 門 調 査 員	20,600
建 築 紛 争 調 停 委 員 会 の 委 員	会 長	22,700
	委 員	20,600
個 人 情 報 保 護 審 議 会 の 委 員	〃	12,000
情 報 公 開 委 員 会 の 委 員	〃	12,000
情 報 公 開 ・ 個 人 情 報 保 護 審 査 会 の 委 員	〃	13,700
公 務 災 害 補 償 等 審 査 会 の 委 員	〃	12,000
賞 じ ゅ つ 金 審 査 委 員 会 の 委 員	〃	12,000
環 境 浄 化 審 議 会 の 委 員	〃	12,000
介 護 認 定 審 査 会 の 委 員	委 員 長	27,300
	委 員	25,300

職 名		単 位	金 額(円)
障害程度区分認定審査会の委員	委 員 長	日 額	27,300
	委 員	〃	25,300
障害者福祉センター運営協議会の委員		〃	12,000
保健センター運営委員会の委員		〃	12,000
予防接種対策委員会の委員		〃	12,000
環境市民会議の委員		〃	12,000
技能功労者等選考委員会の委員		〃	12,000
交通安全対策会議の委員		〃	12,000
交通安全対策協議会の委員		〃	12,000
自転車等駐車対策協議会の委員		〃	12,000
奨学金審議会委員		〃	12,000
コミュニティ評価委員会の委員		〃	12,000
投 票	管 理 者	〃	21,000
開 票	管 理 者	〃	21,000
選 挙	長	〃	21,000
投 票	立 会 人	〃	17,000
開 票	立 会 人	〃	17,000
選 挙	立 会 人	〃	17,000
社会福祉協力委員		年 額	111,800
市立保育園嘱託医師		〃	512,000
市立小中学校の学校医	内 科 医	〃	901,000 以内
	眼 科 医	〃	667,000
	耳 鼻 科 医	〃	667,000
市立小中学校の精神衛生科医		〃	667,000
市立小中学校の整形外科医		〃	667,000
市立小中学校の学校歯科医		〃	778,000 以内
市立小中学校の学校薬剤師		〃	512,000
消 防 団	団 長	〃	325,900
	副 団 長	〃	236,500
	分 団 長	〃	162,800
	副 分 団 長	〃	115,300
	部 長	〃	96,900
	班 長	〃	81,400
	団 員	〃	69,300
	機 関 員	〃	16,300
	警戒出動者	〃	14,300
	火災等出動者	1 回	3,700 (誤報時2,000)
	訓練出動者	〃	2,500
教 育 委 員 会	委 員 長	月 額	168,000
	委員長代理	〃	148,000
	委 員	〃	138,000

11 平成24年度 主要な施策予算一覧

◎ は 新 規 事 業
○ は 拡 大 ・ 充 実 事 業
(単位：千円)

款	分類	細目事業名 事業名 [担当課]	予 算 額	財 源 内 訳				
				国庫支出金	都支出金	市 債	その他	一般財源
				事 業 内 容				
1 款	議会費	議会運営	6,242	0	0	0	0	6,242
		インターネットによる議会中継 (録画による配信等) [議会議務局]		広く市民に議会審議の様相を伝えるため、本会議、予算・決算特別委員会のインターネット中継を行う。				
議会費	議会費	議会だより発行	5,566	0	0	0	0	5,566
		議会だより発行 [議会議務局]		年4回発行(4色刷・延べ22頁) 1回につき83,500部印刷				
2 款	総務費	企画調整	2,333	0	0	0	0	2,333
		◎ 市制施行65周年記念シンポジウム [企画調整課]		市制施行65周年を迎えるにあたってシンポジウムを開催し、これからの市政を展望する。				
		企画調整	5,000	0	0	0	0	5,000
		◎ 財政援助出資団体のあり方の検討 [企画調整課]		市の行政活動を補完する財政援助出資団体について、公共サービス提供主体の多様化などの社会状況を踏まえた上で、経営状況や果たすべき役割を精査し、今後のあり方を検討する。				
		広報活動	4,299	0	0	0	0	4,299
		◎ 市勢要覧の発行 [広報課]		市民に市への理解を深めてもらうとともに、対外的に市をPRすることを目的として、市政およびまちの様子を網羅的に紹介する広報誌を発行する(5年ごとに発行)。				
広報活動	12,800	0	0	0	2,160	10,640		
ホームページ運営 [広報課]		きめ細かく速報性の高い市政情報を提供するため、利用者の視点に立ったホームページの運営を行う。						
広聴活動	1,149	0	0	0	0	1,149		
市民と市長のタウンミーティング [市民協働推進課]		市民が主役の市政を進めるため、地域の課題や市政全般について意見交換を行うタウンミーティングを開催する。「地域別」、「テーマ別」、「青空」など計7回行う。						
平和・憲法啓発事業	4,161	0	0	0	0	4,161		
○ 平和啓発事業 [市民協働推進課]		非核都市宣言平和事業実行委員会とともに写真パネル展や講演会等の開催など、戦争の悲惨さや平和の尊さを伝えていくため、夏季や武蔵野市平和の日を中心に平和事業を実施・啓発していく。また非核都市宣言30周年事業として青少年平和交流を実施するとともに戦争・平和に関する市内箇所に説明板を設置する。						

◎は新規事業
○は拡大・充実事業

(単位：千円)

款	分類	細目事業名 事業名 [担当課]	予 算 額	財 源 内 訳					
				国庫支出金	都支出金	市 債	その他	一般財源	
				事 業 内 容					
2 款 総 務 費	◎	コミュニティセンターの管理運営・コミュニティ活動 これからの地域コミュニティと 市民自治の検討 [市民協働推進課]	6,000	0	0	0	0	6,000	地域社会や地域活動の活性化による「自治と連携」のまちづくりに向けて、市民による自主的なコミュニティづくりと市民自治を考えていくため、無作為抽出によるワークショップと地域社会に関する意識調査を実施する。
		コミュニティセンターの管理運営・コミュニティ活動 コミュニティセンターの管理運営及び コミュニティ活動 (八幡町コミセン建替関連経費を除く) [市民協働推進課]	322,033	0	0	0	32,525	289,508	コミュニティセンターを拠点とした市民の自発的なコミュニティづくりが活発に行われるように、市民が主体となったコミセンの運営を支援する。また、安全で快適な空間を確保するため、館の維持管理と基盤整備を行う。
		コミュニティセンターの管理運営・コミュニティ活動 八幡町コミュニティセンターの建替え [市民協働推進課]	150,930	0	0	88,500	22,500	39,930	八幡町コミュニティセンターの建替えに向けて、建築・電気設備・機械設備・植栽工事、工事監理業務、各種調査を実施し、旧コミセンについては解体工事を行なう。
		NPO活動促進 市民協働推進事業 [市民協働推進課]	2,891	0	0	0	0	2,891	NPO・市民活動団体等と市との協働及び団体相互の連携等を促進し、様々な立場から地域社会のニーズや課題に取り組む体制を構築していく。
		男女共同参画推進市民会議、むさしのヒューマン・ネット ワークセンターの管理運営、男女共同参画施策事業 男女共同参画施策の推進 [市民協働推進課]	19,386	0	0	0	24	19,362	市民会議を設置し、第三次男女共同参画計画策定に向けた検討・提言を行う。また、推進拠点としてむさしのヒューマン・ネットワークセンターの機能拡充・管理体制等の課題整理を進めるとともに、情報誌「まなこ」の発行、講演会、推進団体の活動支援等を実施する。
	◎	市民文化会館の管理運営 第7回国際オルガンコンクール [市民協働推進課]	5,000	0	0	0	0	5,000	市民共有の文化財産としてのパイプオルガンについて、海外も含め優秀なオルガニストを見出し、育成と国際交流の進展に寄与するとともに、文化振興、観光推進、商業振興等の多面的視点から市内外へ発信する。
		市民雇用創出事業、学校管理 市民雇用創出事業 [人事課・教育企画課]	686,094	0	0	0	2,000	684,094	ワークシェアリングと求職者の生活支援の観点から市の業務を見直し、中高年齢者及び障がい者を対象とした雇用創出と、本市独自の緊急雇用対策として市民の雇用創出を行う。緊急雇用は引き続き厳しい雇用情勢を考慮し事業を延長する。※教育企画課分(10款216,770千円)を含む。
		住民情報系システム 住民情報系システム再構築 [情報管理課]	120,000	0	0	0	0	120,000	住民記録・税・国保等の住民情報系システムについて、統合パッケージによる再構築を行い、業務やシステムの最適化を図る。平成24年度は、事業者選定を行いシステム開発に着手する。稼働開始は、26年1月の予定。

◎は新規事業
○は拡大・充実事業

(単位：千円)

款	分類	細目事業名 事業名 [担当課]	予 算 額	財 源 内 訳					
				国庫支出金	都支出金	市 債	その他	一般財源	
				事 業 内 容					
2 款 総 務 費		内部統合情報システム、契約事務 電子自治体共同運営 [情報管理課・管財課]	11,566	0	0	0	0	11,566	東京都と市区町村との共同運営による電子申請サービス及び電子調達サービスを利用し、従来書面で行われていた申請業務・調達業務を電子化し、インターネットを通じてこれらの行政サービスを提供する。
		生活安全対策事業 生活安全対策 (ホワイティイーグル・ブルーキャップ・市民安全パトロール隊) [安全対策課]	99,081	0	0	0	0	99,081	ホワイティイーグル・市民安全パトロール隊による市内のパトロールや、ブルーキャップによるつきまとい勧誘行為の指導などにより、市民が安心して暮らせるまちを目指す。
		アメリカ・ラボック市との交流事業 アメリカ・ラボック市との交流事業 [交流事業課]	2,964	0	0	0	0	2,964	友好都市米国テキサス州ラボック市から、同市の中学生16名を6泊7日(ホームステイ2泊)で招へいし、本市の中学生等と交流を図り、両市の友好親善を深める(派遣と受入を隔年実施)。
		中国との相互交流事業 中国との相互交流事業 [交流事業課]	2,647	0	0	0	0	2,647	中国北京市人民対外友好協会を通じて、北京市及び他都市へ中高校生12名を7泊8日(ホームステイ2泊)の日程で派遣し、現地の中学生等との交流を図り、友好親善及び相互理解を深める(派遣と受入を隔年実施)。
		韓国との相互交流事業 韓国との相互交流事業 [交流事業課]	2,698	0	0	0	0	2,698	中高校生12名による交流団をソウル特別市江東区へ4泊5日(ホームステイ3泊)で派遣し、忠州市から3泊4日(ホームステイ2泊)で受け入れて交流を図り、友好親善及び相互理解を深める(派遣と受入を隔年実施)。
		ルーマニア・ブラショフ市との交流事業 ルーマニア・ブラショフ市との交流事業 [交流事業課]	12,421	0	0	0	0	12,421	友好関係にあるルーマニアのブラショフ市に設置した日本武蔵野センターを拠点に、市民レベルでの文化交流事業を推進する。今年度は交流20周年にあたるため武蔵野市長の記念訪問等を実施する。
		国際交流協会事業 国際交流協会事業 [交流事業課]	64,748	0	0	0	64,748	0	多文化共生の国際平和に寄与する開かれたまちづくりを目的に、在住外国人への支援及び交流事業を実施している。日本語学習支援、多言語相談、外国人企画事業、国際相互理解事業など、市民レベルの国際交流活動を推進する。
		友好都市交流事業 友好都市交流事業 [交流事業課]	6,170	0	0	0	0	6,170	都市と地方がお互いに失いつつあるものを補完し、共存していくことを目的に、友好都市への交流ツアーや友好都市からの市民訪問団の受入れを行う。また市民の自主的な交流に寄与すべく宿泊費の助成事業等も展開する。

◎は新規事業
○は拡大・充実事業

(単位：千円)

款	分類	細目事業名 事業名 [担当課]	予 算 額	財 源 内 訳					
				国庫支出金	都支出金	市 債	その他	一般財源	
				事 業 内 容					
2 款 総 務 費	◎	児童対策事業 幼児教育振興研究委員会（仮称）の設置 [子ども家庭課]	370	0	0	0	0	370	幼児教育振興研究委員会（仮称）を設置する。幼児教育の振興を図るため、学識経験者によるアドバイスを受けながら、私立幼稚園と連携・協力して幼児教育への市の関与のあり方などについて研究を進める。
		私立幼稚園等助成事業 私立幼稚園等助成事業 [子ども家庭課]	310,860	19,236	45,283	0	0	246,341	私立幼稚園及び園児保護者への助成により、保護者の負担軽減と幼児教育の振興を図る。
		市立自然の村の管理運営 市立自然の村の管理運営 [児童青少年課]	44,074	0	0	0	3,795	40,279	青少年をはじめとする多くの市民が利用しやすい施設とするため、指定管理者へ施設管理運営・利用促進バスの運営、天体観望会などを委託実施する。平成24年度は案内看板設置工事などを行う。
		むさしのジャンボリー事業 むさしのジャンボリー事業 [児童青少年課]	13,495	0	6,110	0	0	7,385	野外活動を通して青少年の健全育成を図るため、青少年問題協議会地区委員会と共催で、小学校4～6年生を対象に、2泊3日のキャンプを市立自然の村で開催する。
		青少年問題協議会・地区活動事業 青少年問題協議会の運営と地区委員会活動の推進 [児童青少年課]	11,486	0	0	0	0	11,486	市の青少年に対する総合的施策の実施を推進し、青少年の健全育成を図るため、青少年問題協議会定例会の開催及び地区委員会活動に対する補助を行う。市内12地区委員会。
		青少年活動育成事業 青少年活動育成事業 [児童青少年課]	25,344	0	6,286	0	1,159	17,899	中高生リーダー講習会をはじめ、中高生を対象とするリーダー制度の充実を図るとともに、青少年関係団体の支援、家族ふれあい自然体験事業、プレーパーク事業等を実施する。
		ハバロフスク市青少年交流事業 ハバロフスク市青少年交流事業 [児童青少年課]	2,453	0	0	0	0	2,453	ロシア連邦ハバロフスク市との青少年相互派遣協定に基づき、8月に武蔵野市の青少年（中高生）をハバロフスク市に派遣する。
		子どもを守る家関連推進事業 子どもを守る家関連推進事業 [児童青少年課]	1,448	0	350	0	0	1,098	子どもを守る家等の取組みを推進し、地域防犯力と犯罪抑止効果を高め、子どもの安全を確保する。また、子ども自らが犯罪や嫌がらせなどから身を守る能力を高めるために、CAPプログラム（子どもへの暴力防止プログラム）を実施する。

◎は新規事業
○は拡大・充実事業

(単位：千円)

款	分類	細目事業名 事業名 [担当課]	予 算 額	財 源 内 訳				
				国庫支出金	都支出金	市 債	その他	一般財源
				事 業 内 容				
3 款 民 生 費	○	一般管理経費、社会福祉協議会事業	1,491	0	0	0	0	1,491
		災害時要援護者対策事業 [生活福祉課]		災害時に何らかの助けを必要とする要援護者に対し、地域で必要な支援を受けることができる体制を構築する。戸別訪問により、要援護者の把握を行い、地域で支援者を探す。市内全域で実施。				
		生活保護法による扶助事業	3,996,569	2,967,426	111,572	0	0	917,571
		被保護世帯援護事業 [生活福祉課]		被保護世帯に生活保護法による各種給付を行う。 被保護世帯 1,708世帯（平成23年12月末現在）				
		地域リハビリテーション推進事業	1,661	0	1,027	0	0	634
		地域リハビリテーション推進事業 [高齢者支援課]		地域リハビリテーションの理念に基づき、保健・医療・福祉等が連携して地域の課題解決に向けた協議会の運営と、支援従事者への医療連携等の研修を行なう。				
		テンミリオンハウス事業	97,409	0	45,913	0	5,000	46,496
		テンミリオンハウス事業 [高齢者支援課]		市民団体やNPOが地域の人材・建物を活用して地域の実情に応じた福祉活動を行えるよう、高齢者向けテンミリオンハウス7箇所に対して運営費補助及び支援を行う。				
		高齢者日常生活支援事業	8,386	0	0	0	0	8,386
		高齢者見守り支援事業 [高齢者支援課]		独居高齢者や高齢者世帯を対象に、心疾患等のある方の緊急対応のための緊急通報システムや火災安全システムの設置・貸与、及び遠方家族等にガス使用状況を通信する独居高齢者の安否見守り支援等を行う。				
	認知症高齢者支援事業	12,011	0	0	0	0	12,011	
	認知症高齢者支援事業 [高齢者支援課]		認知症に対する正しい知識と具体的な対応方法について広く普及するため、啓発活動や相談事業を実施する。また、認知症高齢者及び家族を支援するため、ヘルパーを派遣する（認知症高齢者見守り支援事業）。					
	介護保険事業	28,801	0	0	0	0	28,801	
	介護保険利用者負担額助成事業 （5%助成） [高齢者支援課]		介護保険を利用する低所得者に対し、経済的な負担を軽減するため、訪問介護サービス利用料10%のうち5%分の助成を行う（予算額は扶助費のみ記載）。					
	介護保険事業	15,125	0	0	0	0	15,125	
	通所サービス利用者食費助成事業 （200円助成） [高齢者支援課]		介護保険を利用する低所得者に対し、経済的な負担を軽減するため、通所サービス利用時にかかる食費のうち、一食あたり200円の助成を行う（予算額は扶助費のみ記載）。					

◎は新規事業
○は拡大・充実事業

(単位：千円)

款	分類	細目事業名 事業名 [担当課]	予 算 額	財 源 内 訳				
				国庫支出金	都支出金	市 債	その他	一般財源
				事 業 内 容				
3 款 民 生 費		介護サービス事業者支援事業	1,734	0	1,161	0	0	573
		ケアマネジャー研修センター運営事業 [高齢者支援課]		センターに登録しているケアマネジャーを対象に体系的研修会やケアプラン指導研修などを実施し、その資質向上を図る。				
		障害者在宅援護事業	35,049	0	15,476	0	0	19,573
		障害者就労支援センターあいの運営 [障害者福祉課]		障害の種別や障害者手帳の有無を問わず、職業相談、就労準備支援、職業定着支援、余暇支援など総合的な就労支援を実施する。				
		みどりのこども館管理運営事業	88,599	0	26,681	0	0	61,918
		みどりのこども館の管理運営 [障害者福祉課]		主に就学前の子どもと保護者への支援を目的とする「みどりのこども館」内で、地域療育相談室ハビット、こども発達支援室ウィズ、おもちゃのぐるりんを運営する。相談室を改修し、児童発達支援部分を強化する。				
		障害者自立支援給付等事業	169,668	53,075	62,766	0	0	53,827
		グループホーム等給付事業 [障害者福祉課]		障害者自立支援法に規定する共同生活援助（グループホーム）・共同生活介護（ケアホーム）の安定的な運営を図り、入居者への自立支援給付と家賃補助を行うことで、地域における自立生活を支援する。平成23年度末市内8箇所であり、24年度に新たに1箇所開設予定。				
		障害者自立支援給付等事業	1,060	0	0	0	0	1,060
		地域自立支援協議会の運営 [障害者福祉課]		障害者自立支援法に基づき、相談支援事業をはじめとする障害者福祉に関するシステム作りに関し、中核的な役割を果たす協議の場として設置運営する。				
	精神障害者援護事業	3,150	0	1,599	0	0	1,551	
	市民こころの健康支援事業 [障害者福祉課]		自殺対策基本法の主旨に沿った自殺対策の一環として、また広く一般市民のこころの健康を支援することを目的とする。精神保健福祉士による面接・電話相談、啓発目的の講演会の開催、出前講座等を実施する。					
	精神障害者援護事業	5,007	0	2,503	0	0	2,504	
	引きこもりサポート事業 [障害者福祉課]		引きこもり当事者とその家族を支援するため、電話や訪問による相談事業、自立支援プログラムの作成、啓発事業等を実施する。					
	日常生活訓練事業	952	0	126	0	0	826	
	心のバリアフリー推進事業 [障害者福祉課]		障害の理解を促進するための出前講座を実施するとともに、より効果的な啓発プログラムの開発や、心のバリアフリーハンドブックの作成等を行う。					

◎は新規事業
○は拡大・充実事業

(単位：千円)

款	分類	細目事業名 事業名 [担当課]	予 算 額	財 源 内 訳					
				国庫支出金	都支出金	市 債	その他	一般財源	
				事 業 内 容					
3 款 民 生 費	○	子ども家庭支援センター事業 子ども家庭支援センター事業 [子ども家庭課]	37,349	3,577	25,875	0	0	7,897	児童虐待を防止し、子育てに不安を持つ家庭を支援するために、相談事業の強化・充実を図り、育児支援サービス、関係機関との連携を推進する。児童の養育が特に困難な世帯に対しては、養育支援訪問事業を行う。
		乳幼児及び義務教育就学児医療費助成事業 乳幼児及び義務教育就学児 医療費助成事業 [子ども家庭課]	502,158	0	193,518	0	8	308,632	所得制限を設けず、乳幼児及び義務教育就学児の保険診療の自己負担分を助成する。
		0123施設の管理運営 0123施設の管理運営 [子ども家庭課]	96,550	3,925	0	0	152	92,473	施設を安全かつ適正に維持・管理するため、指定管理者に管理・運営を委託し、0～3歳の乳幼児の豊かな育ちとその親の子育てを支援するための事業を行う。
	○	子育て支援事業 子育て支援事業 [子ども家庭課]	10,024	0	3,599	0	0	6,425	子育て家庭が多様な主体と絆を結び、安心して子育てができるよう、子育て施設とのつながりを育む子育てステーション制度（仮称）のモデル事業の実施、子育て応援パスポート事業（仮称）の準備、共助の支援体制づくりなどを着実に進めていく。
		児童扶養手当等支給事業 児童扶養手当等支給事業 [子ども家庭課]	398,680	75,017	166,296	0	0	157,367	ひとり親家庭等や障がいのある児童の保護者に対する児童扶養手当・児童育成手当を支給する（所得制限あり）。
		子どものための手当等支給事業 子どものための手当等支給事業 [子ども家庭課]	1,757,217	1,243,520	252,381	0	5	261,311	中学校修了前の子どもを対象に子どものための手当を支給する。
		ひとり親家庭医療費助成事業 ひとり親家庭医療費助成事業 [子ども家庭課]	27,353	0	19,001	0	0	8,352	ひとり親家庭等に対し、保険診療の自己負担分（課税世帯は一部）を助成する（所得制限あり）。
		ひとり親家庭ホームヘルプサービス事業 ひとり親家庭ホームヘルプ サービス事業 [子ども家庭課]	13,590	5,939	5,000	0	1	2,650	修学、就労、疾病又は生活環境の変化等により、一時的に家事、育児等の日常生活の援助を必要とするひとり親家庭にホームヘルパーを派遣し、生活の安定を図る。

◎は新規事業
○は拡大・充実事業

(単位：千円)

款	分類	細目事業名 事業名 [担当課]	予 算 額	財 源 内 訳					
				国庫支出金	都支出金	市 債	その他	一般財源	
				事 業 内 容					
3 款 民 生 費		地域子ども館事業 地域子ども館事業 [児童青少年課]	128,421	0	21,180	0	0	107,241	全小中学生が、安全かつ健全に放課後等を過ごし、仲間づくりや異年齢交流を図れるようにするため、学校施設を利用した地域の居場所・遊び場を提供し、児童の健全育成を促進する。また、学童クラブとの連携の推進を検討する。
		学童クラブ事業 学童クラブ事業 [児童青少年課]	182,992	0	58,796	0	34,430	89,766	保護者の就労、疾病等のため放課後監護に欠ける小学校低学年児童の健全育成を図る。土曜日開所の試行をあそべえとの連携により実施する。また、民間等による放課後児童健全育成事業への支援を図り、特に民間学童クラブの障がい児受入れに対して重点的に行う。災害時の対応として情報を収集するための機器を整備する。
		児童館の管理運営 児童館運営事業 [児童青少年課]	15,980	0	0	0	47	15,933	乳幼児の親子と小・中学生を対象に、健全な遊びと安全な居場所の提供及び子育て支援を行い、子ども達の健全育成を図る。
	◎	プレこども園事業 プレこども園事業 [児童青少年課]	34,734	0	0	0	3,120	31,614	平成23年度で発展的解消する境幼稚園と、平成25年度に新設予定の境こども園（仮称）との間の空白期間を埋めるため、桜堤児童館で境幼稚園の教育の特色を引き継いで事業を行う。事業運営は子ども協会に委託予定。
	○	認可外保育施設助成事業 緊急待機児童対策事業 [保育課]	35,094	0	0	0	0	35,094	緊急の待機児童対策として、賃貸物件を活用したグループ保育事業を実施する。
	◎	保育所運営委託事業 境こども園（仮称）建設事業 [保育課]	181,627	0	17,500	0	0	164,127	市立境幼稚園の発展的解消に伴う、認定こども園新規開設にかかる建設工事及び職員体制整備の経費について、設置・運営主体となる武蔵野市子ども協会に対して補助を行う。
	◎	保育所運営委託事業 子ども協会立北町保育園建替事業 [保育課]	225,358	0	118,330	0	0	107,028	待機児童の解消及び水害対策として、北町保育園を移転改築するため、施設建替工事の経費について、設置・運営主体となる武蔵野市子ども協会に対して補助を行う。
		一般管理経費 保育の質向上の取組み [保育課]	7,118	0	0	0	0	7,118	保育の質向上の取組みとして、保育園アドバイザー、保育園カウンセラーの配置、保育相談員の巡回指導の充実、職員研修等を実施する。

◎は新規事業
○は拡大・充実事業

(単位：千円)

款	分類	細目事業名 事業名 [担当課]	予 算 額	財 源 内 訳				
				国庫支出金	都支出金	市 債	その他	一般財源
				事 業 内 容				
4 款 衛 生 費	◎	環境対策推進事業	10,000	0	0	0	0	10,000
		公共施設における 新たなエネルギー活用の検討 [環境政策課]		公共施設（主に庁舎等大規模な施設）における合理的な省エネルギーや環境面に配慮したエネルギー利用を促進し、災害に強い自立分散型エネルギーの確保を推進するほか、再生可能エネルギーの利活用の可能性について検討する。				
		環境対策推進事業		0	0	0	0	3,802
		市域CO2排出削減推進事業 [環境政策課]	3,802	環境啓発イベントを実施し、市民一人ひとりの取組みを喚起する。また、市内の中小事業所の業務用設備の省エネ診断・改善アドバイスを無料で実施する。あわせて省エネ設備改修費用の借入金利子を補助する。				
		環境対策推進事業	18,010	0	0	0	0	18,010
		二酸化炭素排出削減行動助成事業 [環境政策課]		市域の二酸化炭素排出量を削減するため、省エネに取り組む市民に対して太陽光発電設備や高効率給湯機器等の新エネルギー・省エネルギー機器の設置費用の一部を助成する。				
		環境対策推進事業	30,000	13,650	0	0	0	16,350
		太陽光発電設備の設置 [環境政策課]		公共施設に太陽光発電設備を設置し、電気使用量の削減を図るとともに環境意識の啓発に役立てる。平成24年度は第五中学校に設置する。				
		害虫等対策事業、狂犬病予防事業	5,439	0	2	0	2,565	2,872
		害虫等対策事業・狂犬病予防事業 [環境政策課]		・スズメ蜂駆除、カラス対策、ネズミ対策を推進。 ・狂犬病予防対策のため、犬の登録及び予防注射の促進。 ・動物愛護啓発の推進、飼い主のマナー向上等を図る。				
	公害対策事業	500	0	0	0	0	500	
	地域環境協働事業 [環境政策課]		市民・地域協働のもとで生活公害（環境衛生・公害面等）を改善するために、地域猫対策協働事業に対して補助し、地域協働で生活環境の改善に取り組む。					
	公害対策事業	15,887	0	1,600	0	8	14,279	
	公害対策・調査・処理 [環境政策課]		公害に関する苦情相談の受付と処理により、市内環境の保全を行う。 ・常時監視と随時調査による環境状況の把握と確認 ・公害発生の予防（騒音・振動規制法に定める指導と調査、工場・指定作業場に対する指導）					
	公害対策事業	1,057	0	0	0	0	1,057	
	落書き対策消去事業 [環境政策課]		落書き消去活動を普及し、市民、商店会やボランティア団体による自主的な街の安全と美化活動を支援するとともに、落書き対策としてのコーティング塗装費用の一部を助成する。					

◎は新規事業
○は拡大・充実事業

(単位：千円)

款	分類	細目事業名 事業名 [担当課]	予 算 額	財 源 内 訳					
				国庫支出金	都支出金	市 債	その他	一般財源	
				事 業 内 容					
4 款 衛 生 費		ごみ減量と資源化推進事業 小規模事業者に対する 事業系ごみの排出指導事業 [ごみ総合対策課]	7,788	0	0	0	0	7,788	市内約4,000の小規模事業者に対して、事業系ごみを家庭ごみとして排出している事業者の指導強化を実施し、適正排出率の向上を図る。
		ごみ減量と資源化推進事業 レジ袋削減の推進 [ごみ総合対策課]	2,221	0	0	0	0	2,221	協定締結スーパー等でキャンペーン、市内各商店街でフラッグ掲示を行うなど、全市的にレジ袋削減の取組みを行うことにより、市民の環境に対する意識の変化、ライフスタイルの変化を促していく。
		ごみ減量と資源化推進事業 剪定枝葉資源化事業 [ごみ総合対策課]	13,136	0	0	0	0	13,136	一般廃棄物として焼却されている剪定枝葉の一部を堆肥化して有効活用するとともに、燃やすごみの減量を図る。
		ごみ減量と資源化推進事業 集団回収事業 [ごみ総合対策課]	42,475	0	0	0	0	42,475	集団回収事業の実施及び登録団体の増加により、資源の有効活用、ごみの減量及びごみ問題に対する市民の関心を高め、更なる意識向上を図る。
		ごみ減量と資源化推進事業 ごみ減量協働事業 [ごみ総合対策課]	1,700	0	0	0	0	1,700	フリーマーケット、桜まつり、青空市、分別案内所等のごみ減量施策を市民団体と協働事業として実施することにより、市民への更なる啓発を行い、ごみ減量の推進を図る。
		塵芥処理事業 塵芥処理事業（収集委託料） [ごみ総合対策課]	1,097,477	0	50,000	0	422,802	624,675	平成21年度に一般収集業務の完全委託化・不燃ごみの収集回数見直し等を行い、23年度は狭あい路線特別収集の委託化を行った。24年度はふれあい訪問特別収集についても一部委託化する。
		クリーンセンターの管理運営 クリーンセンター施設改修等工事 [クリーンセンター]	415,115	0	0	0	350,000	65,115	新施設の稼働までは現施設の安全・安定稼働が必要である。毎年の焼却施設・粗大ごみ処理施設等の法定点検及び定期点検整備工事とともに、施設の劣化状況を確認し、設備の改修工事を実施する。
		新武蔵野クリーンセンター（仮称）建設事業 ○ 新武蔵野クリーンセンター（仮称） 建設事業 [クリーンセンター]	72,693	5,000	0	0	0	67,693	平成23年度策定の基本計画に基づき入札公告を行い、24年度末に事業者を選定する。施設・周辺協議会で周辺のまちづくりを検討する。本事業を全市的な取組みとするため、啓発イベントや環境講座などを行う。

◎は新規事業
○は拡大・充実事業

(単位：千円)

款	分類	細目事業名 事業名 [担当課]	予 算 額	財 源 内 訳				
				国庫支出金	都支出金	市 債	その他	一般財源
				事 業 内 容				
4 款	◎	一般管理経費	825	0	0	0	0	825
		食育講演会の実施 [健康課]		健康推進計画に位置づけた食育の基本方針に基づいて、家庭における食育の推進を目的に、食の選択力、食のマナー等をテーマに食育講演会を実施し、家庭における食の意識の向上を図る。				
	○	母子保健事業	78,524	0	24,968	0	0	53,556
		妊婦健康診査の拡充 [健康課]		妊婦健康診査の超音波検査については、これまで35歳以上の妊婦を公費助成の対象としてきたが、年齢要件を撤廃し、全ての妊婦を対象とし、分娩上のリスクを早期に発見することにより、安全な出産を支援する。				
	衛生費	○	予防接種事業	108,293	0	52,760	0	0
子宮頸がん等ワクチン接種事業 [健康課]			子宮頸がん予防ワクチン、ヒブ（インフルエンザ菌b型）ワクチン、小児用肺炎球菌ワクチンの接種費用の公費助成を実施することで、接種を促進し、子宮頸がん及び細菌性髄膜炎を予防する。					
	○	老・成人保健事業	4,577	0	4,577	0	0	0
		がん検診受診率向上事業 [健康課]		がん検診の受診率向上のため、これまでにも市報等での周知、個別勧奨はがきの送付等により取り組んできた。さらに受診率を向上させるため、効果的な勧奨が実施できるよう検診に関する意識調査を実施する。				
5 款	労働費	勤労者互助会の運営補助	20,913	0	0	0	0	20,913
		勤労者互助会補助 [生活経済課]		市内の中小企業の事業主及び勤労者を対象に福利厚生事業等を行う武蔵野市勤労者互助会に対し、安定した運営を支援するため、補助金を交付する。				
6 款	農業費	農業振興事業	2,500	0	0	0	0	2,500
		認定農業者経営改善支援補助事業 [生活経済課]		認定農業者が5年後の経営改善目標計画を達成するため、機器購入等の基盤整備を行う場合、年間1戸50万円を上限に経費の1/2以内を補助する。				
		農業振興事業	1,863	0	0	0	0	1,863
		こうのとりベジタブル事業 [生活経済課]		出産を機に食の安全と市内農業への理解を深めてもらうことを目的に、新生児が誕生した家庭に市内産農産物引換券を贈る。				
		農業振興事業	2,255	0	0	0	0	2,255
		登録農地育成事業 [生活経済課]		5アール以上の農地を武蔵野市登録農地に指定し、その保存協定を10年間締結する。この農地所有者に対し、農業経営に必要な農業近代施設等の導入に要する経費の1/2以内で80万円を上限に10年間に2回助成し、農地保全を図る。				

◎は新規事業
○は拡大・充実事業

(単位：千円)

款	分類	細目事業名 事業名 [担当課]	予 算 額	財 源 内 訳				
				国庫支出金	都支出金	市 債	その他	一般財源
				事 業 内 容				
6 款	農 業 費	市民農園の管理運営	10,765	0	0	0	4,798	5,967
		市民農園維持管理事業 [生活経済課]		園芸を通じて土に親しむとともに、市民相互の交流親睦の場でもある市民農園を維持管理する(9園)。				
7 款	商 工 費	商工振興事業	4,500	0	0	0	0	4,500
		Musashinoごちそうフェスタ [生活経済課]		「食」に関する情報発信と飲食・食品関連業の活性化、観光振興を目的に、「武蔵野の食」に注目した市民参加型のイベント(主催：商工会議所)を支援する。				
		商工振興事業	57,572	0	30,496	0	0	27,076
		新・元気を出せ商店街事業 [生活経済課]		東京都と連携した「新・元気を出せ商店街事業」を実施し、商店会のイベント事業や街路灯設置・改修等の活性化事業への支援を行い振興を図る。				
		商工振興事業	6,000	0	0	0	0	6,000
		商店街活性化・商店会組織力強化のための企画提案型補助金 [生活経済課]		市内商店会が各地域の特性に合わせた活性化事業を、自ら考え実施できるよう、商店会が組織力を必要とする商業活性化事業の企画を募り、補助事業審査会による審査を経て、実施が決定されたものについて補助を行う。				
◎ 都市観光を推進するための来街者調査 [生活経済課]	5,000	0	0	0	0	5,000	今後の都市観光施策をより効果的に実施するため、現在まちを訪れている人々の実態及びニーズを調査する。	
◎ 産業振興のための産業構造実態調査 [生活経済課]	5,000	0	0	0	0	5,000	商工業、農業、都市観光を含めた産業振興に関する方針策定のための基礎資料として、産業構造の実態について調査を行う。市内商工業の動向、市内事業所の意向調査を行う。	
商工振興事業	2,840	0	0	0	0	2,840		
武蔵境活性化委員会補助事業(商工会議所補助事業) [生活経済課]		「ほっとタウン武蔵境」をキーワードに活動する武蔵境活性化委員会の運営及び地域を活性化する事業の実施にかかる経費を補助する。						
路線商業活性化総合支援事業	7,300	0	0	0	0	7,300		
路線商業活性化総合支援事業 [生活経済課]		路線商店街の「にぎわい」、「ふれあい」の創出や活力ある商店街づくりのために、複数の路線商店会が実施するスタンプ等共同事業の支援、空き店舗を活用したコミュニティスタジオ事業を展開する。						

◎は新規事業
○は拡大・充実事業

(単位：千円)

款	分類	細目事業名 事業名 [担当課]	予 算 額	財 源 内 訳				
				国庫支出金	都支出金	市 債	その他	一般財源
				事 業 内 容				
7 款 商 工 費		吉祥寺地区商業活性化事業	6,650	0	0	0	0	6,650
		吉祥寺ウェルカムキャンペーン補助 [生活経済課]		吉祥寺ウェルカムキャンペーン（春・秋）を支援し、吉祥寺地区の商業活性化を図る。				
		吉祥寺地区商業活性化事業	2,277	0	0	0	0	2,277
		吉祥寺アニメフェスティバル [生活経済課]		地域の特色ある産業や文化を生かした事業としてアニメフェスティバルを実施し、吉祥寺駅周辺地区の観光推進・商業活性化を図る。				
		利子補給等事業	55,010	0	0	0	0	55,010
		小規模企業者への補助事業 [生活経済課]		市内の小規模企業者に対し、事業資金融資のあっせん、その利子及び保証料の一部補助等を行う。				
	友好都市アンテナショップ運営事業	4,766	0	0	0	0	4,766	
	友好都市アンテナショップ運営事業 [生活経済課]		友好都市のPRや物産品の販売、観光情報の発信などを行うため、友好都市のアンテナショップを運営する。友好交流、友好親善の拠点の役割を担うとともに、地元商店街の活性化に寄与する。					
	観光振興事業	33,671	0	0	0	0	33,671	
	観光振興事業 [生活経済課]		本市の都市観光を推進するため、武蔵野市観光推進機構を運営する（委託事業）。また、吉祥寺駅の改良工事に合わせた「まち案内所（仮称）」の設置に向けて関係者と協議していく。					
	消費生活センターの運営事業	17,940	0	1,297	0	10	16,633	
	消費生活センターの管理運営 [生活経済課]		消費生活センターの管理や消費生活相談、消費生活講座、消費生活展及び消費者団体への助成を実施する。消費者被害の未然防止のための相談窓口として、機能を充実させると同時にセンターの役割等の周知、徹底を図る。					
8 款 土 木 費		交通バリアフリー事業	4,100	0	2,050	0	0	2,050
	◎	三鷹駅北口駅前広場総合案内板の設置 [まちづくり推進課]		市民や来街者に対し、公共交通の乗り場や駅周辺の公共施設等までのわかりやすい誘導案内を行うため、三鷹北口駅前広場の公共サインを統合・整理し、公共サインガイドラインに基づき総合案内板を設置する。				
	一般管理経費	4,820	0	0	0	0	4,820	
	建築物の高さの最高限度の導入 [まちづくり推進課]		地域の実情に合わせた高さ制限について、住環境の保全や街並み形成等の観点から検討し、現況調査や課題分析を行うなど都市計画高度地区による高さ制限の具体化を進め、都市計画変更の手続きを進める。					

◎は新規事業
○は拡大・充実事業

(単位：千円)

款	分類	細目事業名 事業名 [担当課]	予 算 額	財 源 内 訳					
				国庫支出金	都支出金	市 債	その他	一般財源	
				事 業 内 容					
8 款 土 木 費		一般管理経費 三鷹駅北口まちづくり構想の検討 [まちづくり推進課]	4,520	0	0	0	0	4,520	三鷹駅北口周辺地区の全体に及ぶ都市機能配置や地域の活性化、地区内に多く散在する低・未利用地の適切な土地利用等、幅広い視点から三鷹駅北口まちづくり構想の検討を行う。
		鉄道連続立体交差事業 鉄道連続立体交差事業 [まちづくり推進課]	496,424	148,500	91,050	35,000	170,200	51,674	JR中央本線及び西武多摩川線の連続立体交差事業に伴う負担金の支出、側道の用地取得、交差道路に係る用地取得及び測量並びに市有地利活用整備のほか、事業の経緯を鉄道事業史としてまとめる。
		都市計画道路3・3・14号線南口駅前広場事業 都市計画道路3・3・14号線 (南口駅前広場) 事業 [吉祥寺まちづくり事務所]	50,000	0	0	0	50,000	0	吉祥寺駅南口に約1,900㎡の交通広場を整備することにより、パークロードを歩行者優先化し安全性を確保するとともに、井の頭通りの交通渋滞を解消する。
		吉祥寺方式物流対策事業 吉祥寺方式物流対策事業 [吉祥寺まちづくり事務所]	1,351	0	0	0	1,351	0	まちづくりの一環として吉祥寺方式物流対策委員会を設立し、民間駐車場を活用した特定時間帯割引料金適用事業や共同集配送事業による荷捌き対策を実施している。委員会の自立と、継続的な活動に向けて支援を行う。
		◎ 吉祥寺駅南北自由通路整備事業 吉祥寺駅南北自由通路整備事業 [吉祥寺まちづくり事務所]	82,000	41,000	0	0	0	41,000	まちの軸となる吉祥寺駅の南北自由通路の拡幅・直線化により、回遊性の向上を図る。
		◎ 吉祥寺地区まちづくり検討調査 吉祥寺地区まちづくり検討調査 [吉祥寺まちづくり事務所]	4,000	0	0	0	0	4,000	平成25年度末に完成予定であるJR・京王吉祥寺駅改良に併せ、駅周辺の交通体系を検討し、駅前広場の計画案を策定する。また、イースト吉祥寺エリア内の市有地を含めた地区の共同ビル化等、事業展開の検討を行う。
		都市計画道路3・3・23号線事業 都市計画道路3・3・23号線事業 [武蔵境開発事務所]	13,600	0	0	0	0	13,600	武蔵境駅北口広場整備に関わる、電線共同溝及び道路の詳細設計、関係機関・企業との調整等を実施する。
		武蔵境地区区画道路整備事業 武蔵境地区区画道路整備事業 [武蔵境開発事務所]	49,500	0	32,200	0	0	17,300	市道第291号線の供用開始に向け、接続する市道第85号線のバリアフリー化及び右折レーン設置工事を実施する。

◎は新規事業
○は拡大・充実事業

(単位：千円)

款	分類	細目事業名 事業名 [担当課]	予 算 額	財 源 内 訳					
				国庫支出金	都支出金	市 債	その他	一般財源	
				事 業 内 容					
8 款 土 木 費		武蔵境駅舎周辺環境整備事業 武蔵境駅舎周辺環境整備事業 [武蔵境開発事務所]	237,300	97,000	15,000	99,000	0	26,300	駅舎連続施設（北側）建設工事の実施及び市民団体等の活動を側面から支援する。
		都道123号線拡幅整備事業 都道123号線拡幅整備事業 [武蔵境開発事務所]	261,650	0	0	0	246,650	15,000	東京都の新みちづくり・まちづくりパートナー事業における都道123号線拡幅整備の新規路線（東西路線）の道路予定地を買収し、電線共同溝の詳細設計を行う。
		自転車対策事業 放置自転車対策業務 [交通対策課]	208,356	0	56,099	0	0	152,257	放置自転車の放置防止指導・撤去・保管及び返還業務を効率的に行い、放置自転車のさらなる削減に努め、道路や駅前広場等公共の場所において良好な環境を確保する。
		ムーバス運行事業 ムーバス運行事業 [交通対策課]	91,876	0	0	0	0	91,876	市内のバス交通空白・不便地域の解消を図るため、ムーバスを運行する。
	◎	住宅対策事業 分譲マンション実態調査事業 [住宅対策課]	3,600	0	0	0	0	3,600	平成14年以降に建設したマンションのリストを作成し、管理組合の課題について状況を把握し、対応を検討する。
		住宅対策事業 建築物耐震性相談事業 [住宅対策課]	1,260	504	0	0	0	756	建築物所有者に対し、耐震性等の構造に関する無料相談窓口を開設する。
	○	住宅対策事業 耐震診断助成事業 [住宅対策課]	8,100	3,741	500	0	0	3,859	市内住宅等の耐震化を促進するため、所有者が耐震診断を受ける場合に、その費用の一部を助成する。
	○	住宅対策事業 民間住宅耐震改修助成事業 [住宅対策課]	33,000	16,400	4,250	0	0	12,350	市内住宅の耐震化を促進するため、所有者が市の定める診断機関による耐震診断の結果に基づき設計・改修を行う場合に、その費用の一部を助成する。

◎は新規事業
○は拡大・充実事業

(単位：千円)

款	分類	細目事業名 事業名 [担当課]	予 算 額	財 源 内 訳					
				国庫支出金	都支出金	市 債	その他	一般財源	
				事 業 内 容					
8 款 土 木 費		住宅対策事業 安全・賑わいのまちづくり促進型 耐震助成 [住宅対策課]	8,900	4,400	0	0	0	4,500	商業地の安全で賑わいのあるまちづくりを促進するため、商業地域などで昭和56年以前に建てられた民間非住宅建物のうち、新耐震基準を満たさないものに対し、耐震補強や建替えなどの費用の一部を助成する。
	◎	住宅対策事業 緊急輸送道路 沿道建築物耐震化促進事業 [住宅対策課]	54,030	19,452	29,868	0	10	4,700	特定緊急輸送道路に指定された路線の沿道建築物の耐震化を促進するため、耐震化に要した費用の一部を助成する。
	◎	街路灯維持管理 LED街路灯事業 [道路課]	10,000	0	0	0	0	10,000	平成24年度は老朽化した水銀灯25基のLED化を実施する。
		道路新設改良事業 道路新設改良事業 [道路課]	203,851	0	55,500	0	0	148,351	主要道路及び生活道路の新設改良を行う。
		環境舗装事業 環境舗装事業 [道路課]	188,700	0	14,000	0	0	174,700	生活道路改修の際に透水性舗装を施工し、雨水流出抑制や地下水涵養を図る。また、遮熱性舗装を施工し、路面温度低減による歩行環境の改善を図る。
		橋りょう新設改良事業 橋りょう新設改良事業 [道路課]	31,000	0	12,000	0	0	19,000	仙川水辺環境整備に伴う橋りょうの新設及び維持修繕を行う。
		都市計画道路3・4・27号線事業 都市計画道路3・4・27号線事業 [道路課]	15,829	7,550	3,775	0	0	4,504	鉄道連続立体交差事業に伴い、鉄道により分断されている境地区と境南地区を相互に連絡する路線を整備する。
		都市計画道路7・6・1号線事業 都市計画道路7・6・1号線 (御殿山通り)事業 [道路課]	236,070	72,050	44,075	0	0	119,945	玉川上水沿いの御殿山通りの三鷹橋～むらさき橋間を拡幅整備する。

◎は新規事業
○は拡大・充実事業

(単位：千円)

款	分類	細目事業名 事業名 [担当課]	予 算 額	財 源 内 訳					
				国庫支出金	都支出金	市 債	その他	一般財源	
				事 業 内 容					
8 款 土 木 費		区画道路整備事業 [道路課]	32,750	0	6,450	0	0	26,300	区画道路13路線の用地買収及び拡幅整備を行う。
		狭あい道路拡幅整備事業 [道路課]	49,658	11,250	0	0	0	38,408	安全で快適なまちづくりを推進するため、建物の建替えなどに合わせて狭あい道路を拡幅整備する。
		景観道路事業 [道路課]	293,200	42,350	84,425	0	1,818	164,607	美しい道路景観、歩いて楽しい道づくり及び安全・安心なまちづくりを目的に、景観整備路線事業計画を推進する。平成24年度は、市道第2号線の電線共同溝工事、市道第308号線の街路築造工事等を行う。
		武鉄中付第1、第2、第3号線整備事業 [道路課]	230,160	25,850	44,025	78,800	42,727	38,758	武鉄中付第1～3号線について電線類の地中化を行う。平成24年度は、武鉄中付第1号線、第2号線の街路築造工事、武鉄中付第3号線の電線共同溝工事を行う。
	○	公園等建設事業 公園等建設事業 (千川上水整備事業を除く) [緑化環境センター]	1,161,875	336,000	10,000	574,200	50,000	191,675	(仮称)吉祥寺の杜緑地外1箇所の用地買収により公園を新設・拡充するとともに、三谷公園等の施設整備を行う。
	○	公園等建設事業 千川上水整備事業 [緑化環境センター]	28,000	0	0	0	20,000	8,000	親水や身近な自然とのふれあいの場として緑と水のネットワークにおける、より魅力のある空間を創出する。平成24年度は、23年度詳細設計部分について整備工事を行う。
		緑化推進事業 緑の表彰・顕彰制度 [緑化環境センター]	576	0	0	0	0	576	緑の保護育成を行い、地域に貢献している個人や市民団体、企業等を表彰・顕彰することで、快適でやさしい生活環境の創出を図る。
		緑化推進事業 未来へ育て！苗木すくすく大木計画 [緑化環境センター]	1,550	0	0	0	0	1,550	緑化に有効である高木の苗木を配布し、緑の質の向上を図る。

◎は新規事業
○は拡大・充実事業

(単位：千円)

款	分類	細目事業名 事業名 [担当課]	予 算 額	財 源 内 訳					
				国庫支出金	都支出金	市 債	その他	一般財源	
				事 業 内 容					
8 款 土木費		緑化推進事業 保存樹林等の指定 [緑化環境センター]	10,243	0	0	0	0	10,243	保存樹林等の指定により民有地の緑の保全を推進する。
		緑化推進事業 緑ボランティア団体事業助成 [緑化環境センター]	3,600	0	0	0	0	3,600	市民参加による公園の維持管理、緑化の推進をさらに発展させるため市と協定を締結しているボランティア団体の事業への助成を行う。
	◎	緑化推進事業 都市緑化フェア [緑化環境センター]	10,000	0	0	0	0	10,000	「第29回全国都市緑化フェアTOKYO」の、都内6箇所のメイン会場の一つである井の頭恩賜公園について、地元自治体として、三鷹市とともに、東京都と共催にて実施する。
		仙川水辺環境整備事業 仙川水辺環境整備事業 [緑化環境センター]	140,692	0	0	0	95,000	45,692	コンクリート3面張り構造の河川から自然石積み護岸へと改修する。平成24年度は、めがね橋上下流約20m及び桜堤公園部10mを整備し、既整備区間の維持管理を行う。
9 款 消防費	◎	一般管理経費 地域防災計画の見直し [防災課]	6,544	0	0	0	0	6,544	東日本大震災の経験を踏まえ、新たな課題に対応するため地域防災計画の見直しを行う。
	◎	災害対策用器具機材備蓄品整備 帰宅困難者対策等備蓄品の充実 [防災課]	6,340	0	0	0	0	6,340	乳児や高齢者等の要援護者用備蓄品、帰宅困難者対策備蓄品、医療救護所用備蓄品等の充実を図る。
	◎	一般管理経費 女性消防団員採用の推進 [防災課]	794	0	0	0	0	794	女性の持つソフトな面を活かして、火災予防、防火意識の啓発活動等を中心とした地域の新たな担い手としての女性消防団員採用を推進する。
	○	防災施設整備事業 災害用トイレの整備 [防災課]	20,000	0	10,000	0	0	10,000	避難所の機能充実を図るため、第二小学校にマンホール式の災害用トイレ10基を設置する。

◎は新規事業
○は拡大・充実事業

(単位：千円)

款	分類	細目事業名 事業名 [担当課]	予 算 額	財 源 内 訳				
				国庫支出金	都支出金	市 債	その他	一般財源
				事 業 内 容				
9 款	◎	防災施設整備事業	11,000	0	6,000	0	0	5,000
		固定系防災行政無線の増設 [防災課]		固定系防災行政無線の屋外スピーカー（拡声子局）を3局増設し、無線放送難聴地域の解消・改善を図る。				
消 防 費		防災施設整備事業	4,000	0	0	0	0	4,000
		防災用高所カメラの移設 [防災課]		F&Fビルから吉祥寺駅北口駅前広場付近のビル屋上に高所カメラを移設し、駅前周辺の状態等を映像により的確に把握することで、駅前滞留者・帰宅困難者対策等を強化する。				
10 款	教 育 費	校舎等施設維持管理	12,286	0	12,160	0	0	126
		学校緑化支援事業 [教育企画課]		学校の自主的な緑化の取り組みを支援し、児童への環境教育、市民の緑化に対する意識の向上を目指し、併せてヒートアイランド現象の緩和を図る（境南小学校）。				
		児童生徒指導	30,876	0	0	0	0	30,876
		少人数指導及び学習支援教室等の推進 [指導課]		学級内又は学級の枠を越えた学習集団において弾力的編成による個別指導又はグループ指導を行う。また、学習につまずきのある児童・生徒への支援のため、希望者に対して放課後等に学習支援教室を実施する。				
		児童生徒指導	6,649	0	0	0	0	6,649
		小学校外国語活動指導助手の配置 [指導課]		学習指導要領に基づき、小学校外国語活動の円滑な実施のため、5,6年生に外国語指導助手を1学級につき年間35時間配置する。				
		児童生徒指導	9,904	0	0	0	0	9,904
小学校高学年における理科専科教員の配置 [指導課]	中学校の学習への円滑な移行・接続及び充実した授業のため、小学校高学年に理科専科教員を配置する。平成24年度も、教員の加配で対応している2校を除いた10校で全学級に70時間配置する。							
○	学校図書館サポーターの充実 [指導課]	14,563	0	0	0	0	14,563	
◎	情報教育指導	緊急連絡システムの構築 [指導課]	1,880	0	0	0	0	1,880
		子どもの安全安心対策を強化するため緊急連絡システムを構築する。地震や台風等災害情報・インフルエンザ情報・学校行事中止連絡等の緊急情報を、市立小中学校から保護者の携帯電話等にメールで通知する。						

◎は新規事業
○は拡大・充実事業

(単位：千円)

款	分類	細目事業名 事業名 [担当課]	予 算 額	財 源 内 訳				
				国庫支出金	都支出金	市 債	その他	一般財源
				事 業 内 容				
10 款 教 育 費	○	セカンドスクール [指導課]	126,715	0	0	0	0	126,715
		セカンドスクール [指導課]		市立小学5年生・中学1年生を対象に、農山漁村等における長期滞在型の体験学習を展開するセカンドスクールを学校単位で実施する。また、小学4年生を対象として短期宿泊体験学習のプレセカンドスクールを実施する。				
		特色ある教育活動の奨励事業 [指導課]	7,938	0	0	0	2,500	5,438
		音楽クラブ楽器購入・修繕 [指導課]		市立小中学校のうち、吹奏楽等の音楽クラブがある学校に対し、活動に必要な楽器を購入する。また、必要に応じて楽器を修理することにより、児童生徒の吹奏楽等の音楽クラブ活動を支援していく。				
		教育相談事業 [教育支援課]	75,180	0	1,347	0	0	73,833
		教育相談事業（不登校対策の推進） [教育支援課]		教育支援センターの臨床心理士・スクールソーシャルワーカーが、学校、適応指導教室（チャレンジルーム）及び関係機関と連携して、学校派遣相談や家庭訪問を通じて不登校児童・生徒の学校復帰を支援する。				
		特別支援教育推進 [教育支援課]	10,879	0	0	0	0	10,879
		特別支援教育推進事業（学校支援人材の派遣） [教育支援課]		専門家スタッフ（大学教授等）の派遣及びサポートスタッフ（心理学専攻の大学院生等）、ティーチングアシスタント（教員志望の学生等）を配置し特別支援教育推進のための校内体制の整備及び支援をする。				
	○	特別支援学級費 [教育支援課]	115,740	5,748	0	0	25,000	84,992
		特別支援学級の運営 [教育支援課]		市立小中学校の特別支援学級（知的障害、難聴・言語障害、肢体不自由、院内病弱、情緒障害）を運営する。 第四中学校本校舎にエレベーターを設置し、いぶき学級と通常学級との交流促進及び障害理解を深める。				
	学級・講座開催事業 [生涯学習スポーツ課]	1,584	0	0	0	0	1,584	
	むさしのサイエンスフェスタ [生涯学習スポーツ課]		教師や地域ボランティア、地元の大学や企業等の協力を得て科学実験ブースを設置し、生活の中の身近な科学の実験や観察等を通じて、広く小中学生に科学の不思議さ、面白さを体験させ、学ぶ意欲の向上を図る。					
	文化財保護普及事業 [生涯学習スポーツ課]	17,690	2,500	1,270	0	0	13,920	
	文化財保護普及事業 [生涯学習スポーツ課]		文化財の保存・活用を目的とし、文化財保護委員会議の開催、埋蔵文化財・民俗資料等の調査収集展示を行う。					
	土曜学校事業 [生涯学習スポーツ課]	3,548	0	0	0	0	3,548	
	土曜学校事業 [生涯学習スポーツ課]		土曜日を活用し、さまざまな生涯学習へのきっかけづくりの場として、小中学生を対象に「土曜学校」を実施する。なお、一部の事業については平成23年度から（公財）武蔵野生涯学習振興事業団に移管している。					

◎は新規事業
○は拡大・充実事業

(単位：千円)

款	分類	細目事業名 事業名 [担当課]	予 算 額	財 源 内 訳				
				国庫支出金	都支出金	市 債	その他	一般財源
				事 業 内 容				
10 款 教 育 費		一般管理経費	524,096	0	22,041	0	10,656	491,399
		ひと・まち・情報 創造館 武蔵野プレイスの管理運営 [生涯学習スポーツ課]		「図書館」をはじめとした「生涯学習」「青少年活動支援」「市民活動支援」の4つの機能を併せ持つ活動支援型の施設「ひと・まち・情報 創造館 武蔵野プレイス」の管理運営及び各種事業を行う。				
	○	国体・障害者スポーツ大会推進事業	39,905	0	5,454	0	6,000	28,451
		国体・障害者スポーツ大会推進事業 [生涯学習スポーツ課]		スポーツ祭東京2013(国体・全国障害者スポーツ大会)の開催へ向けて、実行委員会を中心に、広報活動及び市民活動を重点的に進める。また、ラグビーフットボールとバスケットボールのリハーサル大会を開催する。				
		図書館資料収集・保存事業	131,478	0	0	0	0	131,478
		図書館資料収集・保存 [図書館]		図書館として必要な資料(図書・CD・DVD・新聞・雑誌等)の収集・整理・保存を行う。				
	読書指導事業、児童サービス事業	10,587	0	0	0	0	10,587	
	児童を対象とした図書サービス [図書館]		「こどもまつり」、「どっきんどようび」、「むさしのブックスタート」、「読書の動機づけ指導」、「子ども文芸賞」等の事業を通じて、保護者や子どもたちに対する読書推進活動を行う。					
○	障害者サービス事業	2,584	0	0	0	0	2,584	
	障害者サービス事業 [図書館]		視覚障害者・身体障害者・高齢者などを対象にした音訳、点訳資料の作成、貸出、対面朗読などのサービスを行う。今年度、障害者用資料データを電算システムに組み入れ、検索可能なものとする。					
各 款	○	公共施設改良保全整備	64,710	0	0	0	39,000	25,710
		公共施設改良保全整備 [施設課]		改良保全(安全・福祉・環境性能向上整備)のうち「エレベーター地震時閉じ込め防止」「特殊消火設備の安全性能改善」を実施する。				
	○	公共施設劣化保全整備	703,700	37,594	0	160,600	368,000	137,506
	公共施設劣化保全整備 [施設課]	市庁舎、市民文化会館、高齢者総合センター、保育園、小中学校、調理場、市営住宅について、劣化調査の結果に基づき保全整備を行い、施設の機能維持及び延命化を図る。						
◎	放射線対策事業 (水道事業会計含む)	21,428	0	0	0	0	21,428	
	[保育課、環境政策課、教育企画課、教育支援課、水道部]		放射線の影響に対する市民の不安解消を図るために、市内空間放射線量測定、土壌・給食食材・水・プール水・クリーンセンターの焼却灰等の放射性物質分析、測定器の貸出、講演会による情報提供等の対策を行う。					

◎は新規事業
○は拡大・充実事業

(単位：千円)

款	分類	細目事業名 事業名 [担当課]	予 算 額	財 源 内 訳					
				国庫支出金	都支出金	市 債	その他	一般財源	
				事 業 内 容					
下水道事業会計		一般管理経費 臭気対策支援事業 [下水道課]	1,500	0	0	0	0	1,500	主に吉祥寺駅周辺等で課題となっている臭気対策のため、臭気発生原因であるビルピット等に対し、その改修費用等を所有者等に助成し、臭気の解消に努める。
		一般管理経費 雨水浸透施設助成事業 [下水道課]	20,000	10,000	5,500	0	0	4,500	雨水浸透施設を設置する者に対して助成金を交付し、雨水浸透施設の設置促進を通じ治水、利水、水循環の推進を図る。
		下水道維持管理事業 公共下水道管渠現況調査・清掃委託 [下水道課]	50,000	0	0	0	0	50,000	下水道本管、取付管の損傷や土砂等の堆積物を調査及び清掃し、道路陥没事故や閉塞による悪臭等を未然に防ぐ。
		公共下水道建設事業 下水道建設負担金 [下水道課]	47,581	0	0	47,500	0	81	本市が排出する汚水の処理を依頼している東京都の水再生センター及び関連下水道幹線等の施設に係る建設費を負担する。
		公共下水道建設事業 公共下水道建設事業 [下水道課]	95,100	0	12,400	27,000	0	55,700	都市計画道路3・4・24号線、7・6・1号線などの管渠築造工事及び公共汚水ます増設工事を行う。
		公共下水道建設事業 雨水貯留浸透施設設置事業 [下水道課]	57,000	15,447	772	30,000	0	10,781	大雨による浸水被害軽減のため、雨水貯留浸透施設を設置する。平成24年度は第三小学校校庭に設置する。
		公共下水道建設事業 合流式下水道改善事業 [下水道課]	1,699,265	584,500	29,225	1,048,500	0	37,040	善福寺川流域の水環境等の向上並びに浸水被害の低減を図るため、本市から排出される汚濁雨水を一時貯留する貯留施設を吉祥寺東町1丁目及び4丁目地内に設置する。神田川排水区は実施設計を行う。
		公共下水道建設事業 雨水貯留施設設置事業 [下水道課]	38,500	17,500	875	0	0	20,125	北町保育園の建替えに伴い、吉祥寺北町の大雨による浸水被害を軽減するために、雨水貯留施設の設置を計画している。平成25年度の工事着工を目指し、24年度は実施設計を行う。

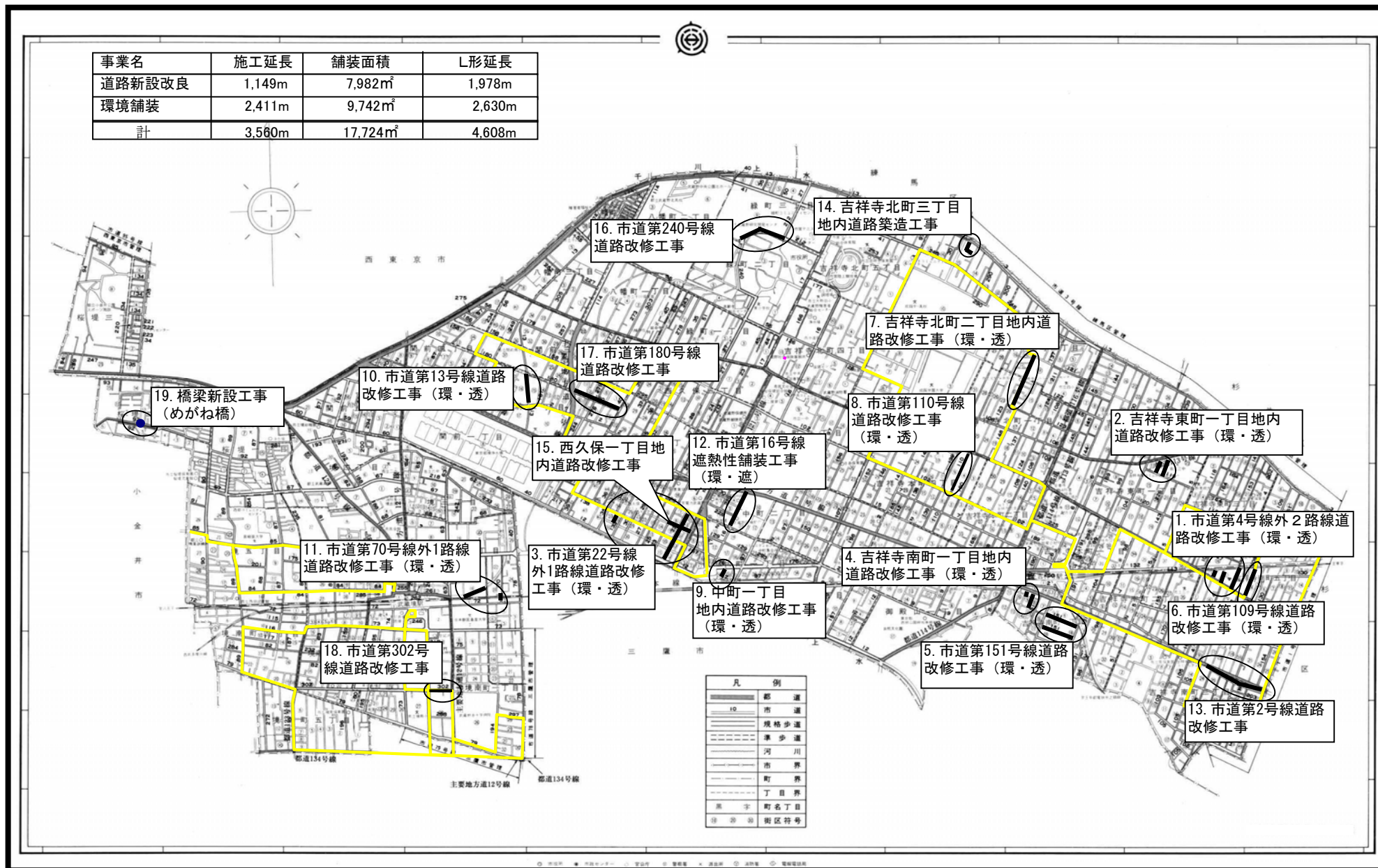
◎は新規事業
○は拡大・充実事業

(単位：千円)


款	分類	細目事業名 事業名 [担当課]	予 算 額	財 源 内 訳					
				国庫支出金	都支出金	市 債	その他	一般財源	
				事 業 内 容					
下水道事業会計	◎	公共下水道建設事業 公共下水道耐震化事業 [下水道課]	30,000	13,500	675	0	0	15,825	
					市内の下水道管の耐震化については、平成17～21年度にかけて実施してきたが、新たに、経済的かつ効果的な工法が開発されたため、未施工分の耐震化を3ヵ年で実施し、震災時における下水道機能を確保する。				
国民健康保険事業会計	◎	一般管理経費 療養費支給申請内容点検委託 [保険課]	4,327	0	4,327	0	0	0	
					柔道整復師等の療養費申請の審査体制を強化するため、内容点検業務を委託し、医療費支出の適正化を図る。				
	◎	特定健康診査等事業費 特定健康診査等実施計画作成 [保険課]	3,000	0	0	0	0	3,000	
				現在の第1期特定健康診査・特定保健指導実施計画が平成24年度で最終年度となるため25年度以降の次期計画を作成する。					
介護保険事業会計		介護予防事業 元気アップ高齢者訪問相談事業 [高齢者支援課]	3,500	875	438	0	1,750	437	
					生活機能チェックリストの回答者、未回答者等を対象に、「閉じこもり」や「うつ」により何らかの在宅支援の必要な高齢者の把握と相談支援を目的に訪問調査を行う。				
介護保険事業会計		包括的支援事業・任意事業 家族介護支援事業 [高齢者支援課]	18,977	7,496	3,748	0	3,985	3,748	
					家族介護者の負担を軽減し、在宅での介護を支援するため、介護家族の交流・情報交換の機会の提供、介護技術講座、徘徊探索システムの貸与、家族介護用品（おむつ）の支給などを実施する。				
水道事業会計		配水管網整備の推進 [水道部]	464,280	0	0	0	0	464,280	
					災害時にも安全でおいしい水の安定供給ができるように、配水管の新設や老朽管の更新等を行い、配水管路の耐震化を推進する。				
水道事業会計		浄水場・取水施設改良工事 [水道部]	132,100	0	0	0	0	132,100	
					円滑で効率的な水運用のため、経年劣化した浄水場施設を計画的に維持・更新するとともに、安定的な取水量を確保するため深井戸の更生工事を行い、安全でおいしい水の安定供給を図る。				

平成24年度 道路新設改良事業等施工箇所図

事業名	施工延長	舗装面積	L形延長
道路新設改良	1,149m	7,982㎡	1,978m
環境舗装	2,411m	9,742㎡	2,630m
計	3,560m	17,724㎡	4,608m



平成24年度 都市計画事業等施工箇所図



武蔵境地区区画道路整備事業
(市道第291号線・市道第85号線)

都市計画道路3・3・14号線事業
(南口駅前広場)

鉄道連続立体交差事業に
伴う側道整備事業

鉄道連続立体交差事業

武蔵境駅舎周辺環境整備事業

都道123号線拡幅整備事業

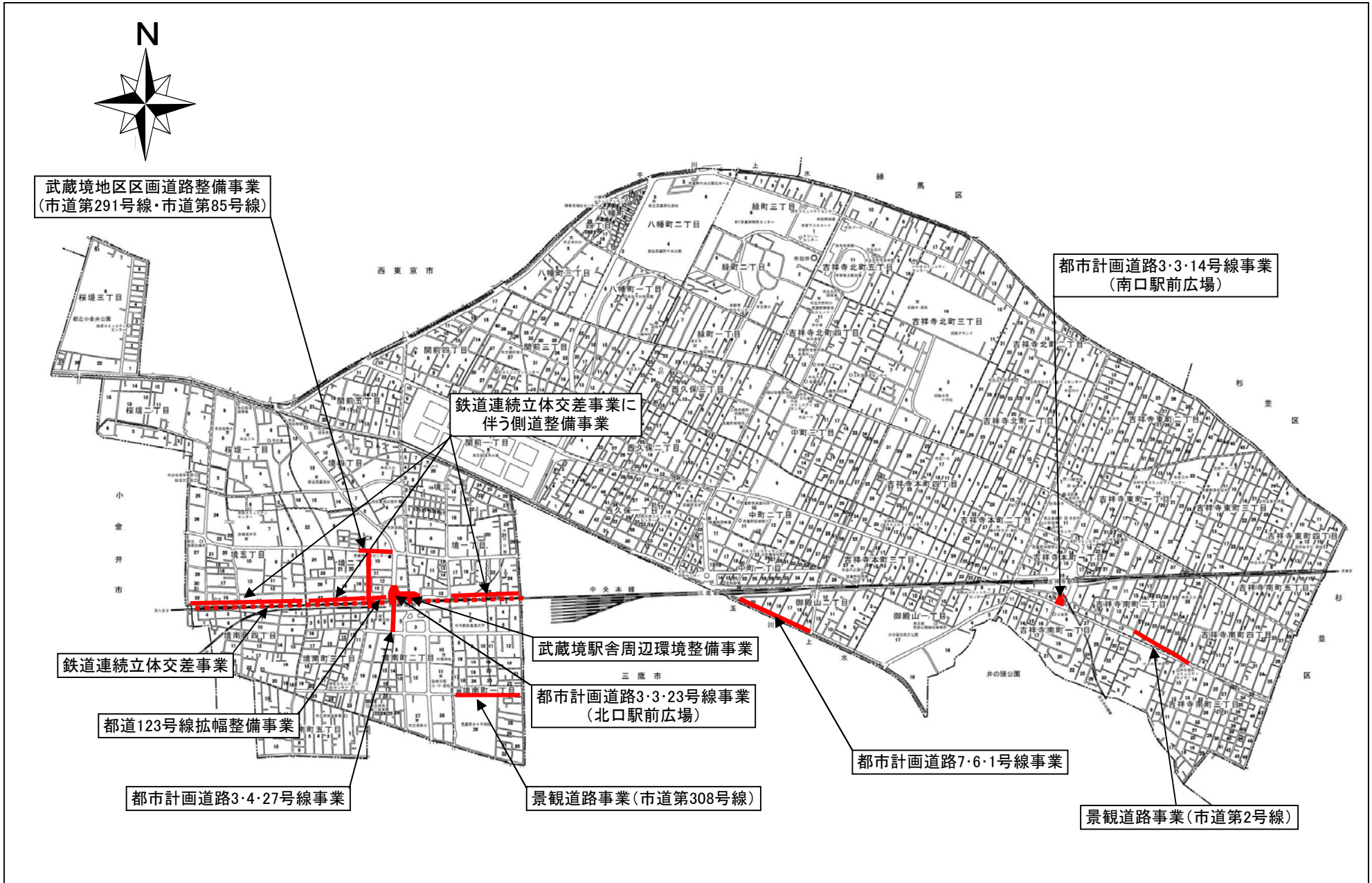
都市計画道路3・3・23号線事業
(北口駅前広場)

都市計画道路3・4・27号線事業

景観道路事業(市道第308号線)

都市計画道路7・6・1号線事業

景観道路事業(市道第2号線)

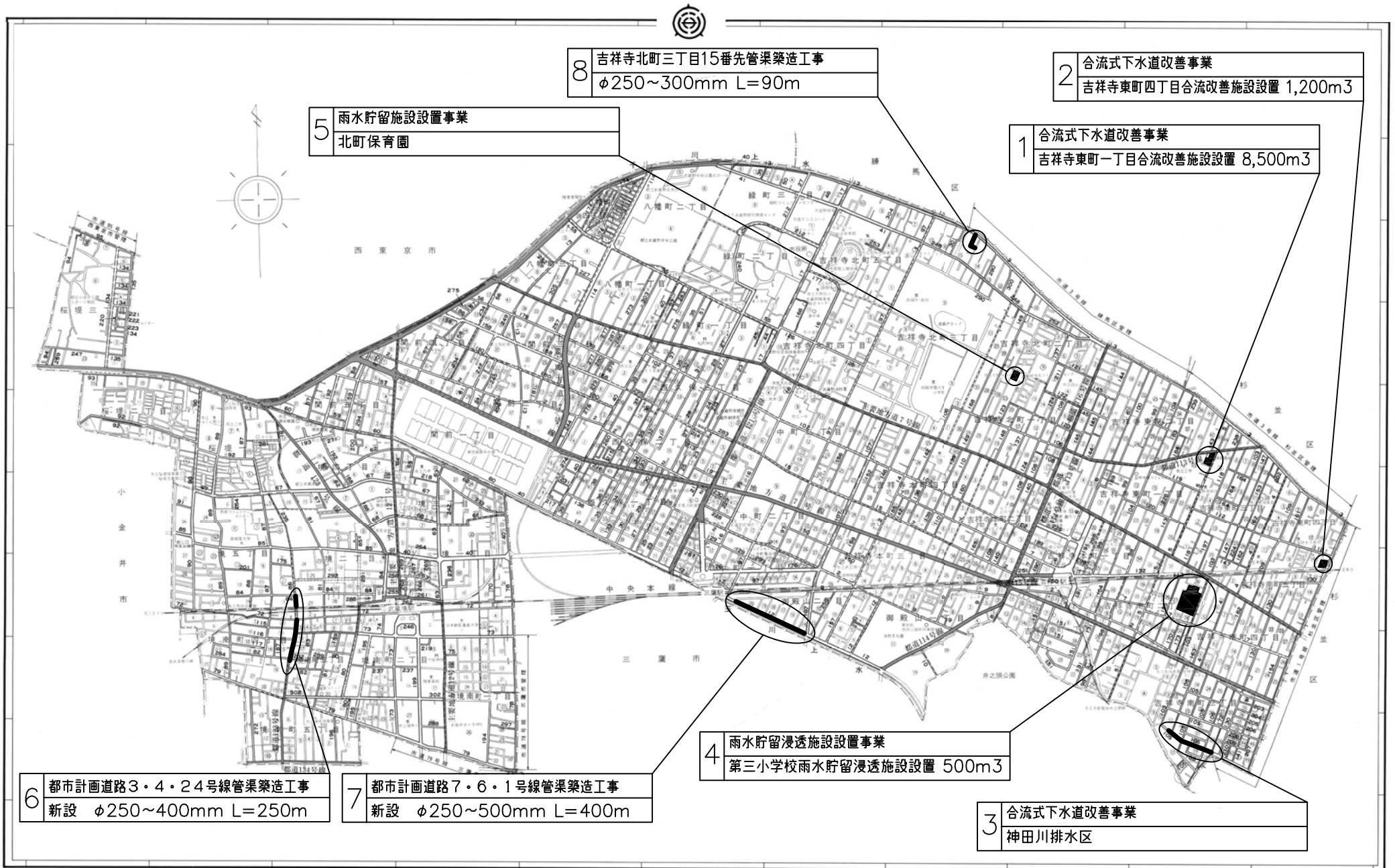


平成24年度 公園建設事業施工箇所図



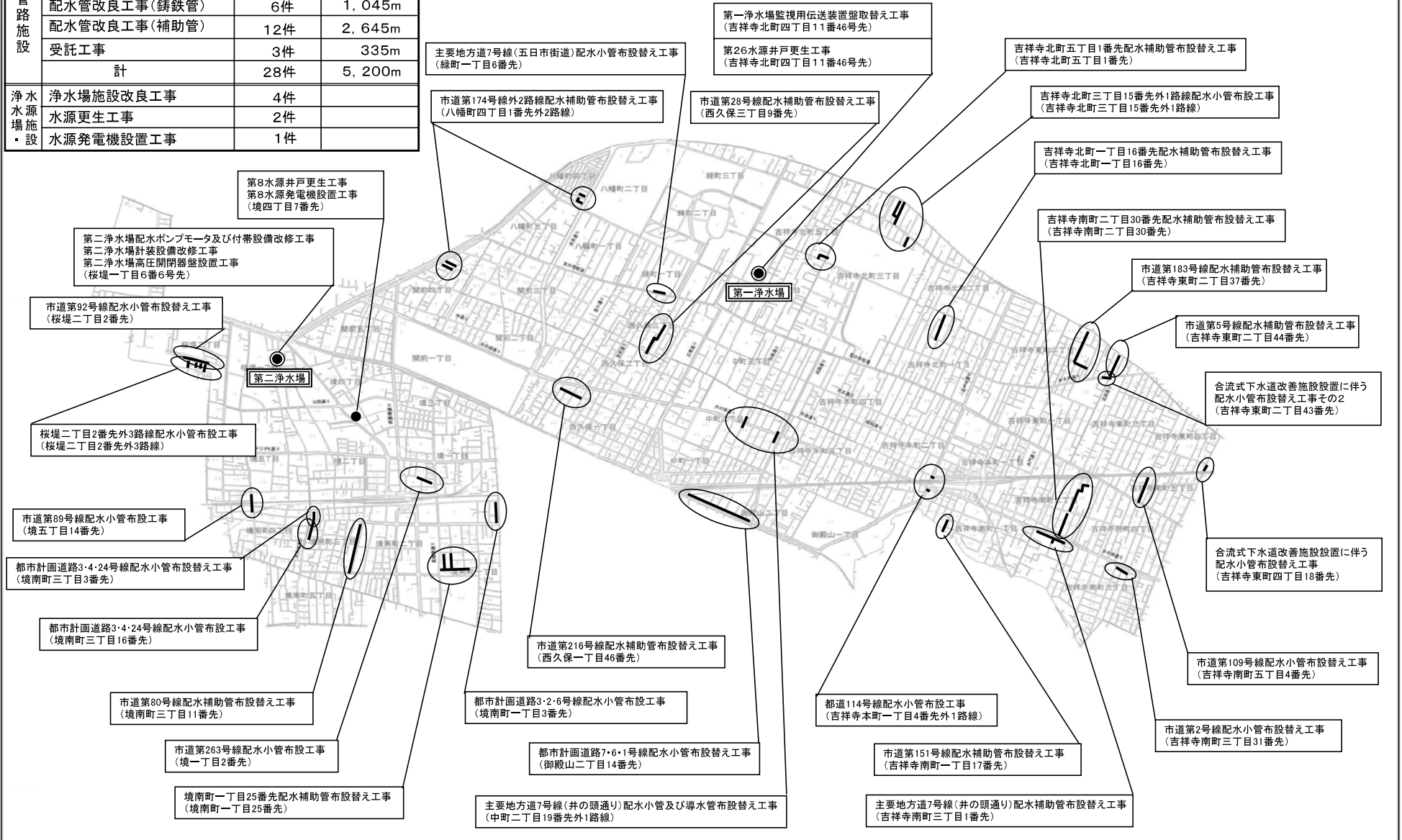
平成24年度

下水道事業施工箇所図



平成24年度水道事業(管路・浄水場・水源施設)施工箇所図

種別	件数	延長	
管路施設	配水管新設工事	7件	1,175m
	配水管改良工事(鉄鉄管)	6件	1,045m
	配水管改良工事(補助管)	12件	2,645m
	受託工事	3件	335m
	計	28件	5,200m
浄水場施設・設	浄水場施設改良工事	4件	
	水源更生工事	2件	
	水源発電機設置工事	1件	



12 市民施設の概要

施設名	所在地	敷地面積(m ²)	建築面積(m ²)	延床面積(m ²)	構造
	竣工等年月日				
武蔵野公会堂	武蔵野市吉祥寺南町1-6-22	1,871.55	1,061.41	2,488.44	RC造 地上3階地下1階
	昭和39年1月21日開館				
武蔵野芸能劇場	武蔵野市中町1-15-10	619.76	525.32	1,578.62	SRC造 地上4階地下1階
	昭和59年2月9日開館				
武蔵野市民文化会館	武蔵野市中町3-9-11	7,646.46	4,559.06	14,853.47	SRC造 地上5階地下1階
	昭和59年11月3日開館				
武蔵野スイングホール	武蔵野市境2-14-1	2,106.17	1,465.95	1,992.33	RC、SRC、S造 南棟地上11階地下2階 北棟地上3階地下2階
	平成8年9月5日開館	※敷地面積、建築面積は、スイングビルの全体面積			
むさしのヒューマン・ネットワークセンター	武蔵野市境2-10-27 (武蔵境市政センター2階)			104	プレハブ軽量鉄骨 地上2階
	平成10年11月1日開設				
吉祥寺美術館	武蔵野市吉祥寺本町1-8-16 FFビル7階	3,465.18	2,486.16	1,008.98	SRC造 地上7階地下2階
	平成14年2月2日開館	※敷地面積、建築面積は、FFビルA棟全体面積			
松露庵	武蔵野市桜堤1-4-22	450	99.5	99.9	木造 平屋建
	平成15年4月5日開館				

(平成24年2月1日現在)

施設概要			
ホー ル	定員350人、 楽屋2室	会 議 室	第1(81㎡、45人)、第2(81㎡、45人)、 第3(81㎡、45人)、第4(81㎡、45人)、 第5(49.5㎡、24人)、第6(49.5㎡、18人) ※第1、第2(合併して使用可能 108人)
和 室	第1(20畳、20人、茶華道用水屋付)、 第2(25畳、25人)		
小 劇 場	定員156人(ベンチ席78席、椅子席76席、 車椅子席2席)、楽屋1室	小 ホー ル	面積200㎡(展示用パネル 幅1.2m×高さ 2.1m 20台)
大 ホー ル	定員1,370人(固定席1,350席、親子席16 席、車椅子席4席)、楽屋5室	小 ホー ル	定員474人(固定席470席、車椅子席4席)、 楽屋2室
展 示 室	面積347㎡、展示面積314.5㎡、パネル9枚 使用	練 習 室	第1(74㎡、37人)、第2(28㎡、10人)、 第3(73㎡、36人)
会 議 室	第1(87㎡、34人)、第2(49㎡、19人)	和 室	2室(各10畳、54㎡)
茶 室	広間10畳、小間4.5畳、茶庭を含めて84㎡	そ の 他	レストラン、駐車場(88台収納)、コインロッ カー、託児室(26㎡)
イベントホール (スイングホール)	定員180人(固定席140席、補助席40席)、 控室(楽屋)2室	会 議 室 (スカイルーム)	第1(75㎡、40人)、第2(80㎡、40人)、 第3(81㎡、34人)
レセプションルーム (レインボーサロン)	A(150㎡、レセプション会場約100人・会議室50人) B(225㎡、レセプション会場約150人・会議室80人) ※A、B(合併して使用可能、レセプション会場300 人・会議室160人)	そ の 他	コインロッカー
2 階	会議室、ミーティングスペース、印刷室、 資料コーナー、プレイスペース		
常設展示室	浜口陽三記念室 75㎡ 萩原英雄記念室 75㎡	企画展示室	A室 74㎡ B室 74㎡
音 楽 室	152㎡	そ の 他	ミュージアムショップ、コインロッカーほか
茶 室	広間6畳、8畳、小間3畳台目		

施設名	所在地	敷地面積(m ²)	建築面積(m ²)	延床面積(m ²)	構造
	竣工等年月日				
吉祥寺シアター	武蔵野市吉祥寺本町1-33-22	864.03	720.86	1,451.47	RC造 地上3階
	平成17年5月21日開館				
かたらいの道 市民スペース	武蔵野市中町1-11-16 武蔵野 Towers スカイ ロスタワー1階	20.84	141.78	141.78	RC造 地上31階 地下3階
	平成22年4月3日開館	※登記上の持分面積			
武蔵野商工会館	武蔵野市吉祥寺本町1-10-7	603.63	508.48	3,416.82	S造一部RC 造 地上8階地下 1階
	平成13年5月17日竣工				
武蔵野クリーンセンター 焼却施設	武蔵野市緑町3-1-5	17,000	3,297.8	8,361.1	半地下式RC 造 地上4階地下 2階
	昭和59年10月竣工				
武蔵野クリーンセンター 粗大ごみ処理施設	武蔵野市緑町3-1-5	17,000	1,363.5	2,618.2	半地下式RC 造 地上3階地下 1階
	昭和59年10月竣工				

(平成24年2月1日現在)

施 設 概 要			
劇 場	最大定員239人(基本舞台使用時197席)、 組立式客席段床、楽屋2室	けいこ場	広さ約77㎡(11.5m×6.7m×高さ3.5m)、 鏡(10.8m×2m)、バレエ用バー、更衣室 (控室)
そ の 他	カフェ、コインロッカー		
会 議 室	第1(44㎡、27人)、第2(44㎡、27人)		
1 階	武蔵野市観光推進機構、東京法務局府中 支局証明書交付窓口	2 階	吉祥寺市政センター、吉祥寺まちづくり事 務所
3 階	消費生活センター事務室、講座室、多目的 ルーム、ミーティングルーム、エフエムむさし の事務室、スタジオ	4 階	市民会議室(ゼロワンホール)
5 階	商工会議所会議室(第1会議室、第2会議 室、第3会議室、第4会議室)	6 ~ 8 階	商工会議所
地 下 1 階	機械式駐車室、防災備蓄倉庫、中央管理 室		
施 設 規 模	195トン/日(65トン/日×3基)	施 設 種 類	全連続燃焼式焼却炉、廃熱ボイラ付
対 象 ご み	可燃ごみ (生ごみ、紙屑、木屑、草、資源にならない プラスチック等) 粗大ごみ破碎選別後の可燃ごみ (家具、椅子、机等)	主 要 機 器	ごみクレーン、ホッパ、ストーカ、廃熱ボイ ラ、高圧蒸気復水器、ガス冷却塔、ろ過式 集塵器、有害ガス除去装置、ダスト固化装 置、灰コンベア、焼却灰不燃物除去設備、 排水処理設備、電気設備、計装設備
そ の 他	計量棟、洗車棟、冷却塔等		
施 設 規 模	50トン/5時間×1基	施 設 種 類	回転せん断衝撃式横型破碎機、自動3種 選別装置、金属類貯留ホッパ
対 象 ご み	粗大ごみ(家具、家電等) 不燃ごみ(金属類、ガラス、セトモノ等)	主 要 機 器	ごみクレーン、供給エプロンコンベア、破碎 機、可燃物搬出コンベア、鉄・アルミ選別 機、手選別コンベア、精選破碎機、金属ホッ パ、電気設備、計装設備、集じん機
そ の 他	可燃性大型ごみ破碎		

施設名	所在地	敷地面積(m ²)	建築面積(m ²)	延床面積(m ²)	構造
	竣工等年月日				
北町高齢者センター	武蔵野市吉祥寺北町4-1-16	901.80	409.745	884.436	S一部RC造 地上2階地下1階
	昭和62年10月10日開設				
高齢者総合センター	武蔵野市緑町2-4-1	1,657.08	621.57	3,245.82	RC一部S造 地上5階地下1階
	平成5年9月6日開設				
くぬぎ園	武蔵野市桜堤1-9-7	3,180.56	1,161.13	3,070.39	RC造 地上5階
	平成6年7月1日開設				
桜堤ケアハウス	武蔵野市桜堤1-9-9	1,020.04	873.05	1,812.93	RC造 地上4階
	平成8年6月1日開設		※建築面積は学生寮部分を含む。		
吉祥寺本町在宅介護支援センター	武蔵野市吉祥寺本町4-20-13	495.76	247.44	275.11	RC造 平屋建
	平成17年10月1日開設				
障害者福祉センター	武蔵野市八幡町4-28-13	1,294.53	512.15	1,612.98	RC造 地上3階地下1階
	昭和55年12月3日竣工				
桜はうす・今泉	武蔵野市桜堤1-5-1	188.81	42.22	42.22	軽量鉄骨造 亜鉛メッキ鋼板葺平家建
	昭和47年7月23日竣工				
みどりのこども館	武蔵野市緑町2-6-8武蔵野緑町二丁目第3アパート1階	1,947.76	662.83	662.83	鉄筋コンクリート造 地上11階の1階部分
	平成21年4月1日開館				

(平成24年2月1日現在)

施 設 概 要			
コミュニティ ケアサロン	コミュニティホール、ケアルーム、厨房、事務室	会 議 室	62.27㎡
小規模サービ ス ハ ウ ス	サービスハウス(5室)、ライフキーパーラーム	地 下 1 階	倉庫
1 階	ダイルーム、総合相談コーナー、事務室、在宅介護支援センター	2 階	ダイルーム、機能訓練室、浴室
3 階	ロビー、講義室(70人)	4 階	ふじの間、研修室、工作室
5 階	ホール(120人収容の多目的ホール)	地 下 1 階	駐車場、調理室
軽 費 老 人 ホ ー ム (B 型)	定員100人 居室面積(1室)17.55㎡		
ケ ア ハ ウ ス	定員30人 居室面積 単身部屋21.37㎡、 夫婦部屋36.55㎡ 計1,482.72㎡	デイサービス セ ン タ ー	218.04㎡
在宅介護支援 セ ン タ ー	112.17㎡		
在宅介護支援 セ ン タ ー	事務室、相談室(2)、展示スペース	デイサービス	ダイルーム、食堂、調理室、浴室
緊急ショートス テイサービス	1人部屋居室(4)		
1 階	事務室、機能回復訓練室、多目的室	2 階	千川作業所、デイサービス室、ティールーム
3 階	児童デイ室、学童室、職員室	地 下 1 階	相談室、視聴覚室、録音室、調理実習室、 会議室、印刷室
1 階	ショートステイ施設		
1 階	地域療育相談室ハビット、こども発達支援 室ウイズ、おもちゃのぐるりん、事務室、調理 室		

施設名	所在地	敷地面積(m ²)	建築面積(m ²)	延床面積(m ²)	構造
	竣工等年月日				
保健センター	武蔵野市吉祥寺北町4-8-10	2,099.83	1,130.09	4,472.378	SRC造 地上4階地下1階
	昭和62年8月31日竣工				
0123吉祥寺	武蔵野市吉祥寺東町2-29-12	661.52	296.18	522.76	RC造 地上2階地下1階
	平成4年11月10日開設				
0123はらっぱ	武蔵野市八幡町1-3-24	1,734.00	694.45	889.08	木造 一部RC造 地上2階
	平成13年5月8日開設				
自然の村	長野県南佐久郡川上村大字川端下547番地1	290,400	2,393.095	2,570.69	木造 地上2階
	昭和57年7月12日竣工				
桜堤児童館	武蔵野市桜堤2-1-29	940.06	316.85	596.38	RC造 地上2階
	昭和58年4月1日竣工				

(平成24年2月1日現在)

施 設 概 要			
1 階	相談室、講座室、健康増進室、指導室、健康づくり支援センター、健康課事務室	2 階	(公財)武蔵野健康づくり事業団
3 階	歯科健診室、母子健診室、母子指導室、母子相談室、栄養指導室、プレイルーム	4 階	(社)武蔵野市医師会臨床検査センター
地下1階	多目的ホール、器材消毒室、倉庫	駐 車 場	16台収容
プレイホール	89.300㎡	プレイルーム	22.941㎡
談 話 室	20.425㎡	学 習 室	45.360㎡
保 育 室	24.768㎡	相 談 室	10.845㎡
図書コーナー 語らいコーナー	53.171㎡	そ の 他	可動ステージ、多機能ソーラー(OMソーラー)、コインロッカー
プレイホール	106.3㎡	プレイルーム	42.4㎡
談 話 室	42.4㎡	図書コーナー	42.0㎡
保 育 室	31.4㎡	相 談 室	19.6㎡
多 目 的 室	1 42.4㎡ 2 42.4㎡ 3 31.3㎡	そ の 他	太陽光発電
中 央 棟	宿泊室(8人部屋×2室、7人部屋×4室、5人部屋×2室)、食堂・ホール、実習室、浴室ほか	管 理 棟	事務室、救護室、休憩室、ロビー、倉庫
キャビン棟	22棟(5人用×6棟、7人用×12棟、14人用×4棟)	キャビン管理棟	放送室、資材置場
炊 事 場	4棟	天 体 観 望 施 設	口径500mm大型天体望遠鏡
屋内多目的広場	343.44㎡	そ の 他	ごみ集積場1棟、営火場2基、倉庫2棟、専用水道設備、便所3棟ほか
ホ ー ル	130.00㎡	集 会 室	19.90㎡
図 書 室	48.20㎡	工 作 室	45.50㎡
遊 戯 室	48.00㎡	育 成 室	61.30㎡
事 務 室	32.50㎡	備 考	昭和44年5月開館 昭和58年4月現在地に移転

施設名	所在地	敷地面積(m ²)	建築面積(m ²)	延床面積(m ²)	構造
	竣工等年月日				
北町第1住宅	武蔵野市吉祥寺北町5-4-8	948.75	376.84	1,041.23	RC造 地上3階建て
	平成20年3月改築				
桜堤住宅	武蔵野市桜堤2-8-31	1,568.03	603.82	1,776.71	RC造 地上3階建て
	平成21年9月竣工				
関前住宅	武蔵野市関前3-16-5	1,400.32	428.84	1,293.70	RC造 地上3階建て
	昭和46年竣工				
北町第2住宅	武蔵野市吉祥寺北町5-6-14	3,253.88	1,020.16	2,477.52	RC造 地上3階建て
	1号館 昭和51年竣工 2号館 昭和52年竣工				
武蔵野市民会館	武蔵野市境2-3-7	2,664.21	890.763	2,245.09	RC造 地上2階地下1階
	昭和59年8月31日竣工				
武蔵野庭球場	武蔵野市緑町3-1-34	4,666			
	平成21年3月改修				
武蔵野軟式野球場	武蔵野市緑町3-1-34	9,663			
	昭和61年10月1日改修				
武蔵野総合体育館	武蔵野市吉祥寺北町5-11-20	56,689	7,834	13,010	SRC造 地上4階地下1階
	平成元年11月3日竣工				

(平成24年2月1日現在)

施 設 概 要			
公営住宅法による住宅	14戸		
公営住宅法による住宅	24戸		
公営住宅法による住宅	一般用16戸、障害者用8戸(特定目的住宅)		
住宅地区改良法による住宅	48戸(2棟)		
1 階	保育室(94㎡、20人)、印刷室(21㎡)、ロビー・ミーティングルーム(88㎡)、事務室(71㎡)	2 階	講座室(73㎡、45人)、第1学習室(60㎡、30人)、第2学習室(59㎡、30人)、会議室(43㎡、12人)、多目的ルーム(59㎡、28人)、第1和室(21畳、21人)、第2和室(15畳、15人)、美術工芸室(73㎡、30人)、料理室(81㎡、24人)
地 下 1 階	集会室(155㎡、90人)、音楽室(93㎡、44人)		
砂入り人工芝コート	7面		
軟式野球場	ライト87m、レフト87m、センター103m(外野芝生)		
メインアリーナ	45m(東西)×37m(南北)、バレーボール3面、バスケットボール2面、バドミントン10面	サブアリーナ	23m(東西)×33m(南北)、バレーボール2面、バスケットボール1面、バドミントン4面
卓 球 室	20m×15m 卓球台(常設8台)	軽 体 操 ・ ダ ン ス 室	15m×23m 3分割使用可能
トレーニング室	各種トレーニング機器	柔 道 場	15m×15m
剣 道 場	15m×15m	弓 道 場	5人立、和弓・洋弓兼用
そ の 他	体力測定室、幼児室、野外活動センター、大会議室ほか		

施設名	所在地	敷地面積(m ²)	建築面積(m ²)	延床面積(m ²)	構造
	竣工等年月日				
武蔵野陸上競技場	武蔵野市吉祥寺北町5-11-20	30,239			
	平成元年11月3日全面改修				
武蔵野温水プール	武蔵野市吉祥寺北町5-11-33	2,887	2,439	3,168	SRC造 地上2階地下1階
	平成元年11月3日竣工				
武蔵野プール(屋外)	武蔵野市吉祥寺北町5-11-33	6,925			
	平成元年11月3日改修				
ストリートスポーツ広場	武蔵野市吉祥寺北町5-11-33	730.8			
	平成14年3月竣工				
緑町スポーツ広場	武蔵野市緑町2-2-29	1,824.0			
	平成21年3月竣工				
学校給食桜堤調理場	武蔵野市桜堤1-7-23	1,500		855.82	RC造 一部2階建
	昭和42年3月竣工				
学校給食北町調理場	武蔵野市吉祥寺北町4-11-30	2,876		1,251	RC造 一部3階建
	昭和48年3月竣工				

(平成24年2月1日現在)

施 設 概 要			
種 別	3種公認	ト ラ ッ ク	400m×8コース オールウェザー(ウレタン樹脂系)
インフィールド	芝生 サッカー、ラグビー等	ジ ョ ギ ン グ コ ー ス	1周 520m
観客スタンド	2,192席	そ の 他	聖火台
第 1 プ ー ル	25m×15m 7コース 水深1.2～1.4m	第 2 プ ー ル	15m×8m 水深0.9～1.0m
50 m プ ー ル	50m×25m 11コース 水深1.2～1.8m	幼 児 プ ー ル	直径12m 水深0.3～0.4m
備 考	7月、8月、9月(一部)開場		
滑 走 面	タフトトップコート舗装	シ ャ ン プ ラ ン プ	コンクリート製 9基
ハントレール	2基		
砂入り人工芝コート	全面 南北47m×東西30m(半面23m×30m×2面)		
1 階	調理室、下処理室、調味料庫、乾物庫、コンテナ室、洗浄室、ボイラー室、冷蔵室、検収室ほか	2 階	事務室、配置員室、男子・女子休憩室、研修室
主 な 設 備	連続炊飯システム、昇降式食器消毒保管庫、トラックイン食缶消毒保管庫、システム洗浄機、食缶洗浄機、蒸気回転釜、ガス回転釜、スチームコンベクションオープン、フードミキサー、ケーキミキサー、りんご皮むき機、排水処理施設		
1 階	調理室、下処理室、調味料庫、乾物庫、コンテナ室、洗浄室、ボイラー室、冷蔵室、検収室ほか	2 階	事務室、会議室、研修室、配置員室
3 階	男子・女子休憩室	主 な 設 備	昇降式食器食缶熱風消毒保管庫、食器食缶洗浄機、蒸気回転釜、ガス回転釜、コンベクションスチーマー、フードミキサー、ケーキミキサー、りんご皮むき機、排水処理施設

施設名	所在地	敷地面積(m ²)	建築面積(m ²)	延床面積(m ²)	構造
	竣工等年月日				
吉祥寺図書館	武蔵野市吉祥寺本町1-21-13	815.31	603.38	1,655	SRC造 地上2階地下1階
	昭和62年8月20日竣工				
中央図書館	武蔵野市吉祥寺北町4-8-3	3,005.62	1,526.90	7,529.23	SRC造 地上4階地下2階
	平成6年11月18日竣工				
ひと・まち・情報 創造館 武蔵野プレイス	武蔵野市境南町2-3-18	2,166.20	1,571.47	9,809.76	SRC造、RC造 地上4階地下3階
	平成23年1月31日竣工				

(平成24年2月1日現在)

施 設 概 要			
一般開架室	845㎡	ブラウジング・ レファレンスコーナー	356㎡
録音室	8㎡	集 会 室	112㎡
事務室	73㎡	スタッフラウンジ	15㎡
一般開架室	861㎡	児 童 開 架 室	907㎡(ヤングアダルトコーナー、AVコーナー、新聞雑誌コーナー含む。)
参考資料室	566㎡	視 聴 覚 ホール	118㎡(100人)
グループ学習室	2室(各10㎡、各8人)	ホランティア室	37㎡
会 議 室	69㎡(30人)	駐 車 場	927㎡(25台収納)
そ の 他	おはなしのへや(34㎡)、談話室(46㎡)		
一般開架室	3,696.75㎡(1階(ギャラリー、カフェ以外)、 地下1階、地下2階図書部分)	サウンドスタジオ	42.019㎡(2室)
フォーラム	213.59㎡	ハフォーマンス スタジオ	118.541㎡
ス ペ ー ス	206.61㎡(5室、25.409㎡×2室、38.788㎡ ×2室、78.223㎡×1室)	クラフトスタジオ	38.788㎡
ギャラリー	92.019㎡	駐 車 場	855.167㎡(28台収納)
そ の 他	おはなしのへや(40.35㎡)、対面朗読室 (5.80㎡)、録音室(7.519㎡)		

<コミュニティセンター>

(平成24年2月1日現在)

施設名	所在地		構造	敷地面積(㎡)		施設内容
	開設年月日			敷地面積(㎡)	延床面積(㎡)	
境南 コミュニティセンター	境南町3-22-9		RC造 3階建	1,862	1,633	ロビー、体育室、児童室、学習室、和室(2室)、会議室(2室)、調理室、講座室、厚生室
	昭和51年7月18日					
西久保 コミュニティセンター	西久保1-23-7		RC造地上2階 地下1階建	1,737	1,434	ロビー、勉強室、卓球室、会議室(3室)、大広間、和室、料理室、茶室、イベントルーム、親子ひろば、多目的室
	昭和52年1月22日					
中央 コミュニティセンター	中町3-5-17		RC造 3階建	978	1,358	ロビー、学習室、多目的室、会議室(3室)、大広間、和室、調理室、茶室
	昭和57年2月6日					
中央コミュニティセン ター中町集会所	中町1-28-5		RC造 2階建	182	205	集会室、大広間、和室
	昭和53年4月5日					
吉祥寺東コミュニティセ ンター(九浦の家)	吉祥寺東町1-12-6		RC造 平屋建	772	260	ロビー、和室、児童室、ホール、調理室
	昭和53年4月22日					
吉祥寺北 コミュニティセンター	吉祥寺北町1-22-10		RC造地上2階 地下1階建	1,745	1,395	ロビー、会議コーナー、体育館、学習室、和室(3室)、調理室、視聴覚室、多目的室、会議室
	昭和54年6月1日					
本町 コミュニティセンター	吉祥寺本町1-22-2		SRC造 3階建	268	507	ロビー、和室(3室)、会議室(2室)
	昭和54年6月16日					
八幡町 コミュニティセンター	八幡町4-10-7		RC造 2階建	199	197	和室(3室)、会議室(2室)
	昭和55年5月27日					
関前 コミュニティセンター	関前2-26-10		RC造 2階建	991	783	ロビー、レクリエーション室、学習室、和室(3室)、会議室、音楽室
	昭和56年5月11日					
御殿山 コミュニティセンター	御殿山1-5-11		RC造 2階建	562	602	ロビー、読書室、和室(2室)、レクリエーション室、会議室(2室)
	昭和57年2月4日					
桜堤 コミュニティセンター	桜堤3-3-11		RC造 2階建	390	344	ホール、幼児室、会議室(2室)、大広間、和室
	昭和57年3月27日					
吉祥寺南町 コミュニティセンター	吉祥寺南町3-13-1		RC造地上2階 地下1階建	1,447	1,482	サロン、和室、ホール、茶室、図書室、会議室(3室)、調理室、スタジオ(2室)、プレイルーム
	昭和58年3月28日					
緑町 コミュニティセンター	緑町3-1-17		RC造 2階建	587	544	ホール、プレイルーム、調理室、会議室、音楽室、和室(2室)、図書室
	昭和61年10月18日					
西部 コミュニティセンター	境5-6-20		RC造地上3階 地下1階建	1,248	1,500	ロビー、学習室、体育室、茶室、和室(3室)、会議室(5室)、調理室、多目的室(2室)、視聴覚室
	昭和62年4月18日					
吉祥寺西 コミュニティセンター	吉祥寺本町3-20-17		RC造地上2階 地下1階建	1,195	912	2階ロビー、学習室、プレイルーム、サロン 会議室(2室)、茶室、和室(2室)、練習室
	平成元年2月18日					
けやき コミュニティセンター	吉祥寺北町5-6-19		RC造 2階建	832	576	コミュニティルーム、こどもルーム、ホール、和室(2室)、ギャラリー、茶の間、キッチンルーム、学習室、工作室
	平成元年12月16日					
本宿 コミュニティセンター	吉祥寺東町3-25-2		RC造 2階建	926	720	ロビー、子ども室、学習室、和室(3室)、ホール、多目的室、調理室
	平成4年2月15日					
吉祥寺西コミュニティセ ンター分館	吉祥寺本町4-10-7		RC造 平屋建	264	82	集会室
	平成4年3月25日					
関前コミュニティセン ター分館	関前3-16-6		RC造 2階建	161	153	集会室、和室、会議室
	平成4年3月26日					

<保 育 園>

(平成24年2月1日現在)

施設名	所在地		敷地面積(m ²) 延床面積(m ²)	定員 (注1)	年齢区分					
	開設年月日				構造	0	1	2	3	4
南 保 育 園	吉祥寺南町3-6-15		1,419.08	96	3	15	18	20	20	20
	昭和31年7月1日		830.55							
桜 堤 保 育 園	桜堤2-1-27		1,929.38	96	3	15	18	20	20	20
	昭和37年8月15日		873.20							
境 保 育 園	境4-11-3		1,578.64	102	9	15	18	20	20	20
	昭和44年4月1日		1,044.61							
東 保 育 園	吉祥寺東町3-28-3		1,216.38	75	3	5	12	15	20	20
	昭和46年6月1日		582.20							
境 南 保 育 園	境南町5-1-1		1,518.70	102	9	15	18	20	20	20
	昭和48年4月1日		809.10							
境 南 第 2 保 育 園	境南町2-20-17		1,154.00	83	6	10	12	15	20	20
	昭和53年4月1日		735.20							
吉 祥 寺 保 育 園	吉祥寺北町5-11-51		1,615.58	102	9	15	18	20	20	20
	昭和23年4月1日		791.29							
計			10,431.76	656	42	90	114	130	140	140
			5,666.15							

(注1)定員は運用定員である。

<学童クラブ>

(平成24年2月1日現在)

施設名	所在地		構造	延床面積 (㎡)	定員	該当学区	備考
	開設年月日						
五小こどもクラブ	関前3-2-20		-	90.00	50	五小	五小校舎内
	昭和39年3月3日						
三小こどもクラブ	吉祥寺南町2-35-6		RC造 2階建	176.00 (分室78.00)	70	三小	三小隣接 (1階地域子ども館) 分室三小校舎内
	昭和41年7月15日						
桜野こどもクラブ	桜堤1-8-21 (分室桜堤1-8-19)		軽量鉄骨 プレハブ 造 平屋建	160.64 (分室200.00)	65	桜野小	桜野小校庭内 (分室桜野小校舎内)
	昭和42年1月23日						
大野田こどもクラブ	吉祥寺北町4-11-37		鉄筋 5階建	198.78	80	大野田小	大野田小校庭内 (地階教育支援センター)
	昭和42年11月27日						
境南こどもクラブ	境南町2-27-18		軽量鉄骨 プレハブ 造 平屋建	218.97	70	境南小	境南小校庭内
	昭和47年5月10日						
一小こどもクラブ	吉祥寺本町4-17-16		鉄骨造 2階建	147.50	50	一小	一小校庭内 (1階プール更衣室)
	昭和49年10月21日						
千川こどもクラブ	八幡町3-5-25		RC造 2階建	110.40	50	千川小	千川小校庭内 (1階防災倉庫)
	昭和51年7月26日						
二小こどもクラブ	境4-2-15		-	165.18	60	二小	二小校舎内
	昭和54年4月7日						
四小こどもクラブ	吉祥寺北町2-4-5		-	115.76	50	四小	四小校舎内
	昭和54年4月23日						
本宿こどもクラブ	吉祥寺東町4-1-9		-	122.90	40	本宿小	本宿小校舎内
	昭和55年4月8日						
井之頭こどもクラブ	吉祥寺本町3-27-19		-	120.80	45	井之頭小	井之頭小校舎内
	昭和56年4月1日						
関前南こどもクラブ	関前3-37-24		鉄骨造 2階建	81.47	40	関前南小	関前南小隣接 (1階テンションハウス)
	昭和59年4月1日						

<小・中学校>

(平成23年5月1日現在)

学 校 名	所 在 地	敷 地 面 積 (㎡)	保 有 教 室 数		体 育 館 面 積 (㎡)	屋 外 運 動 場 面 積 (㎡)
	創 立 年	校 舎 保 有 面 積 (㎡)	普 通	特 別		
第 一 小 学 校	吉祥寺本町4-17-16	10,342	12	14	702	6,489
	明治44年	4,506				
第 二 小 学 校	境4-2-15	8,979	14	19	732	4,982
	明治44年	5,032				
第 三 小 学 校	吉祥寺南町2-35-9	11,990	14	15	1,503	5,450
	昭和5年	4,972				
第 四 小 学 校	吉祥寺北町2-4-5	13,045	12	23	741	9,160
	昭和16年	6,207				
第 五 小 学 校	関前3-2-20	9,320	12	21	869	5,764
	昭和21年	5,959				
大 野 田 小 学 校	吉祥寺北町4-11-37	15,053	23	27	1,261	9,835
	昭和26年	10,891				
境 南 小 学 校	境南町2-27-27	15,386	18	27	677	8,710
	昭和26年	8,166				
本 宿 小 学 校	吉祥寺東町4-1-9	11,482	9	17	795	7,068
	昭和27年	6,796				
千 川 小 学 校	八幡町3-5-25	10,715	12	9	1,525	3,290
	昭和29年	8,061				
井 之 頭 小 学 校	吉祥寺本町3-27-19	9,987	12	20	2,209	4,865
	昭和30年	6,181				
関 前 南 小 学 校	関前3-37-26	12,410	10	15	771	7,510
	昭和46年	3,699				
桜 野 小 学 校	桜堤1-8-19	13,212	17	32	1,399	6,189
	平成8年	8,272				
小 学 校 計		141, 921	165	239	13, 184	79, 312
		78, 742				
第 一 中 学 校	中町3-9-5	15,520	9	28	2,111	8,828
	昭和22年	7,749				
第 二 中 学 校	桜堤1-7-31	15,138	9	25	2,829	6,898
	昭和24年	6,026				
第 三 中 学 校	吉祥寺東町1-23-8	15,660	10	26	2,216	7,980
	昭和26年	6,864				
第 四 中 学 校	吉祥寺北町5-11-41	20,910	15	33	3,322	10,765
	昭和28年	12,074				
第 五 中 学 校	関前2-10-20	19,041	8	19	1,298	10,243
	昭和36年	5,400				
第 六 中 学 校	境3-20-10	11,989	9	22	1,100	7,968
	昭和46年	6,132				
中 学 校 計		98, 258	60	153	12, 876	52, 682
		44, 245				

※保有教室数は、平成23年5月1日現在の平成23年度公立学校施設の実態調査による。

13 過去10年間における児童生徒数の推移

(単位：人)

学 校 名	15年度	16年度	17年度	18年度	19年度	20年度	21年度	22年度	23年度	24年度
第 一 小 学 校	399	411	376	343	352	364	360	363	373	382
第 二 小 学 校	471	465	484	501	479	490	441	444	444	408
第 三 小 学 校	400	407	432	422	457	438	469	494	473	484
第 四 小 学 校	415	401	402	414	424	388	383	355	352	345
第 五 小 学 校	360	351	342	339	329	333	343	337	349	362
大 野 田 小 学 校	690	663	665	691	702	689	701	694	692	652
境 南 小 学 校	609	606	584	570	551	520	507	484	471	469
本 宿 小 学 校	278	298	296	302	281	272	247	242	252	242
千 川 小 学 校	319	317	352	384	388	394	375	362	342	319
井 之 頭 小 学 校	395	372	339	344	335	336	306	297	316	305
関 前 南 小 学 校	320	331	340	345	315	308	285	278	267	255
桜 野 小 学 校	373	381	388	389	420	454	501	568	573	619
小 学 校 計	5,029	5,003	5,000	5,044	5,033	4,986	4,918	4,918	4,904	4,842
第 一 中 学 校	323	323	331	302	295	254	269	297	310	298
第 二 中 学 校	287	265	269	274	293	259	290	281	299	266
第 三 中 学 校	343	344	337	315	319	327	338	358	359	346
第 四 中 学 校	491	464	462	440	440	437	414	395	366	365
第 五 中 学 校	283	277	263	255	236	236	249	254	240	220
第 六 中 学 校	301	278	256	253	278	276	267	239	254	265
中 学 校 計	2,028	1,951	1,918	1,839	1,861	1,789	1,827	1,824	1,828	1,760
合 計	7,057	6,954	6,918	6,883	6,894	6,775	6,745	6,742	6,732	6,602

平成15年度～平成23年度＝学校基本調査(毎年5月1日現在)の数値(特別支援学級は除く)。
 平成24年度＝学級編制見込調査(12月1日現在)の数値(特別支援学級は除く)。

14 国民年金の概要

(1) 拠出制国民年金被保険者数(各年12月末現在)

(単位:人)

区分 年	第1号被保険者			任意加入被保険者			第3号被保険者			合 計		
	男	女	計	男	女	計	男	女	計	男	女	計
19	11,969	11,775	23,744	140	457	597	94	11,042	11,136	12,203	23,274	35,477
20	11,736	11,465	23,201	154	436	590	99	10,723	10,822	11,989	22,624	34,613
21	11,641	11,472	23,113	175	412	587	116	10,571	10,687	11,932	22,455	34,387
22	11,486	11,324	22,810	183	418	601	119	10,512	10,631	11,788	22,254	34,042
23	11,364	11,406	22,770	182	382	564	122	10,264	10,386	11,668	22,052	33,720

(2) 給付状況(各年度末現在)

ア 拠出制国民年金受給権者数

(単位:人)

区分 年度	老齢基礎 ・ 老 齢	通算老齢	障害基礎 ・ 障 害	母 子	遺 児	遺族基礎	寡 婦	合 計
18	19,540	1,680	264	1	0	34	25	21,544
19	20,422	1,597	274	1	0	32	21	22,347
20	21,441	1,506	279	1	0	34	21	23,282
21	22,214	1,423	300	1	0	32	20	23,990
22	22,947	1,317	313	1	0	32	17	24,627

イ 福祉年金等受給権者数

(単位:人)

区分 年度	老 齢	障害基礎	遺族基礎	合 計
18	86	693	0	779
19	27	686	0	713
20	21	722	0	743
21	15	734	0	749
22	11	779	0	790

15 保育事業の概要

区分	児 童 数				歳 出			
	3 歳 未満児	3歳児	4 歳 以上児	計	国基準	都基準	市基準	合計①
市 立	人 2,972	人 1,601	人 3,361	人 7,934	(注1) 529,185,620	0	876,613,380	1,405,799,000
民 間	3,769	1,658	2,929	8,356	697,863,180	3,878,000	(注2) 1,359,761,870	2,061,503,050
管 外	77	66	131	274	19,284,440	7,805,460	0	27,089,900
管内民間 ・管外計	3,846	1,724	3,060	8,630	717,147,620	11,683,460	1,359,761,870	2,088,592,950
小 計	6,818	3,325	6,421	16,564	1,246,333,240	11,683,460	2,236,375,250	3,494,391,950
一般管理	/	/	/	/	0	357,966,000	221,487,000	579,453,000
総 計	/	/	/	/	1,246,333,240	369,649,460	2,457,862,250	4,073,844,950

(注1) 公立保育園運営費の国負担分が平成16年度から一般財源化され、国基準がなくなったため、民間保育園の例により算定したものである。

(注2) 境こども園(仮称)事業費181,627千円、子ども協会保育園事業費329,363千円、北町保育園移転改築事業費225,358千円含む。

(単位:円)

歳 入							差引市費 負担額 ③=①-②
国庫支出金		都支出金		市基準 徴収金	その他の 収入	合計②	
国庫負担金	国庫補助金・ 交付金等	都負担金	都補助金・ 交付金等				
0	3,412,000	0	133,983,000	154,671,000	35,931,110	327,997,110	1,077,801,890
159,721,895	1,279,000	79,860,948	333,362,000	159,448,000	0	733,671,843	1,327,831,207
7,209,198	0	3,604,599	0	4,476,000	0	15,289,797	11,800,103
166,931,093	1,279,000	83,465,547	333,362,000	163,924,000	0	748,961,640	1,339,631,310
166,931,093	4,691,000	83,465,547	467,345,000	318,595,000	35,931,110	1,076,958,750	2,417,433,200
0	80,000	0	180,133,000	0	0	180,213,000	399,240,000
166,931,093	4,771,000	83,465,547	647,478,000	318,595,000	35,931,110	1,257,171,750	2,816,673,200

16 生活保護基準額（世帯当たり最低生活費）

生活保護には、8種類の扶助費（生活、教育、住宅、医療、介護、出産、生業、葬祭）があり、必要に応じて扶助が行われます。このため、要保護者の状況（年齢や世帯員数）により決定される額が異なります。また、障害者や児童がいる世帯など、その世帯の状況により一定額の加算があります。

実際に支給されるのは、この生活保護基準額から就労収入、年金、仕送りなどの世帯収入を控除した金額となります。

標準三人世帯	世帯区分	種類		金額(月額)
	世帯主(33) 男 妻 (29) 女 子 (4)	生活扶助	第1類	106,890 円
第2類			55,280	
計			162,170	
児童養育加算		13,000		
住宅扶助		69,800		
合計		244,970		

高齢者一人世帯	世帯主(68)女	生活扶助	第1類	36,100 円
			第2類	44,720
			計	80,820
	住宅扶助	53,700		
	合計	134,520		

「平成23年度版 保護のてびき」より

- (注) ・生活扶助第2類には、それぞれ冬季加算を12月で等分した金額を加えている。
 ・住宅扶助には、基準額の特例があり、世帯の状況により月額69,800円まで認められる。
 また、7人以上の世帯については、83,800円以内の特別基準がある。
 ・医療費については、別途現物で支給される。
 ・介護保険料は除く。
 ・金額は平成23年度基準による。

17 保健衛生事業計画

事業名		実施時期	対象者
予 防 接 種	ポ リ オ	4月～6月 9月～3月(予定)	3か月～7歳6か月未満
	ジフテリア } 破傷風 } 混合	通 年	11歳以上13歳未満
	麻しん・風しん 混合		第Ⅰ期 1歳～2歳未満 第Ⅱ期 5歳～7歳未満(就学前1年間) 第Ⅲ期 平成11年4月2日～平成12年4月1日の間に生まれた者 第Ⅳ期 平成6年4月2日～平成7年4月1日の間に生まれた者
	ジフテリア } 百日せき } 混合 破傷風 }		初回 3か月～7歳6か月未満 追加 3か月～7歳6か月未満
	日 本 脳 炎		第Ⅰ期 3歳～7歳6か月未満 第Ⅱ期 9歳～13歳未満
	子 宮 頸 が ん		中学1年(13歳相当)～高校1年生(16歳相当)
	ヒ ブ		2か月～5歳未満
	小 児 用 肺 炎 球 菌		2か月～5歳未満
	肺 炎 球 菌		65歳以上
	イ ン フ ル エ ン ザ		10月～1月
結 核 予 防	若 年 層 胸 部 検 診		9 月
	予 防 接 種	通年(月2回)	BCG 3か月～6か月未満 (医学的に接種不可の場合、1歳未満まで)
休 日 診 療	休 日 ・ 準 夜 診 療	通 年	市民
	休 日 歯 科 応 急 診 療		
感 染 症 予 防 対 策		通 年	感染症患者等
老 ・ 成 人 保 健	健 康 手 帳 の 交 付	通 年	原則として満40歳以上の市民
	健 康 講 座		原則として満40歳以上の市民
	健 康 相 談		
	胃 が ん 検 診		満35歳以上の市民

人 員	会 場	医 師	看護師等	備 考
1,600	か所 センター ほか2			集 団 (医師会委託)
700				個 別
3,800				
4,600				
6,780				
1,650				
4,325				
4,475				
1,000				
14,750				
50	センター		事業団委託	
1,100	センター		委 託	
			市内委託医療機関	
				患家、関係物件消毒
	センター			
	センター			
120	センター	18	栄養士 18 歯科衛生士 6	24回
1,000	センター		事業団委託	

(注)センターは市立保健センター、事業団は(公財)武蔵野健康づくり事業団

事業名		実施時期	対象者
老・成人保健	健康診査	通年	特定健康診査：満40歳以上75歳以下になる武蔵野市国民健康保険被保険者 後期高齢者医療健康診査：後期高齢者医療保険被保険者 その他健康診査：原則として満30歳以上の市民
	特定保健指導		特定健康診査受診者のうち、保健指導対象者と選定された者
	大腸がん検診	10、2月	満40歳以上で、他に受診機会のない者
	乳がん検診	通年	満40歳以上の市民
	子宮頸がん検診 子宮体がん検診	5月～2月	満20歳以上の市民
	肺がん検診	通年(予定)	満40歳以上の市民
	骨粗しょう症予防健診	4、5、10月	市内在住の20歳～70歳の5歳きざみの女性
	腰軽やか教室	通年	腰痛予防緩和のため筋力維持向上の必要性がある市民
薬の相談		通年	市民
歯科衛生	口腔健康診査	4、6、11月(予定)	市民
	歯科健康診査	8月～10月	満40歳以上の市民
	妊婦歯科健康診査	通年	市内在住の妊婦
健康づくり支援 (健康増進含む)		通年	市民
母子保健	妊婦相談	通年	市内在住の妊婦
	母子手帳の交付		市内在住の妊婦
	妊婦健診		市内在住の妊婦
	妊産婦訪問		妊娠中・産後1年以内及びその家族で、特に保健指導の必要な市民
	母子栄養強化		生活保護世帯・住民税非課税世帯・所得税非課税世帯の妊産婦(妊娠5か月～出産後3か月)、乳児
	こうのとり学級		市内在住の初妊婦及びその配偶者
	育児学級		妊婦、乳幼児とその保護者

人 員	会 場	医 師	看護師等	備 考
特定健康診査 12,930 後期高齢者医療健 康診査 8,330	か所		市内委託医療機関	
動機付け支援 364 積極的支援 91			事業団委託	
600			事業団委託	
マンモ 2,950 視触診 2,950			事業団委託 市内委託医療機関	2年に1回 がん検診推進事業を含む
8,900 2,691			市内委託医療機関	2年に1回 がん検診推進事業を含む
600	センター		事業団委託	
570	センター		事業団委託	
	センター		委託	
400	市内会員薬局			
400	市内の公共施 設等		歯科医師会委託	
5,476			市内委託医療機関	
480			市内委託医療機関	
6,636	センターほか		健康づくり人材バンク登録者ほか	
	センター			
	センターほか4			
延べ11,400			妊婦健診受診実施医療機関及び助産所 (都外、助産所は償還払い)	妊娠中14回
50			助産師委託及び保健師	
15	センター			粉ミルク、1か月4缶
平日 500 土曜 768	センター			平日コース年10回、土曜コース12回
890	センター			離乳食講習会、年11回×2コース

事業名		実施時期	対象者
母子保健	妊産婦・乳幼児保健指導	通 年	生活保護世帯・住民税非課税世帯の妊産婦、乳幼児
	1 歳 6 か 月 児 母 親 歯 科 健 康 診 査	通年(月2回)	1歳6か月～1歳9か月未満児を持つ母親
	こんにちは赤ちゃん訪問	通 年	生後4か月までの乳児
	3 ～ 4 か 月 児 健 診	通年(月2回)	原則3か月～4か月児とその母親
	乳 児 健 康 診 査	通 年	6か月～7か月児と9か月～10か月児
	育 児 相 談	通年(月2～5回)	2か月～6歳児までの乳幼児
	1 歳 6 か 月 児 健 康 診 査	通 年	1歳6か月～1歳9か月未満児
	1 歳 6 か 月 児 歯 科 健 康 診 査	通年(月2回)	1歳6か月～1歳9か月未満児
	1 歳 6 か 月 児 保 育 相 談		1歳6か月～1歳9か月未満児
	1 歳 6 か 月 児 健 診 フ ォ ロ ー ク ラ ス		1歳6か月児健診や各種健診で集団活動による経過観察が必要と認められた幼児
	3 歳 児 健 康 診 査		3歳～4歳未満児
	妊 婦 精 密 健 康 診 査	通 年	妊婦健康診査で精密検査を要する妊婦
	乳 児 精 密 健 康 診 査		乳児健診の結果、精密検査を要する乳児
	1 歳 6 か 月 児 精 密 健 康 診 査		1歳6か月児健診の結果、精密検査を要する幼児
	3 歳 児 精 密 健 康 診 査		3歳児健診の結果、精密検査を要する幼児
	3 歳 児 健 診 フ ォ ロ ー ク ラ ス		3歳児健診や各種健診で集団活動による経過観察が必要と認められた幼児
	乳 幼 児 発 達 相 談		各種健診で経過観察が必要と認められた乳幼児
乳 幼 児 歯 科 相 談	1歳6か月～4歳前後の幼児 5歳～6歳の未就学児		
親支援グループミーティング	月2回		育児不安や子育て困難を感じている1歳6か月未満児を持つ親

人 員	会 場	医 師	看護師等	備 考
30	か所		東京都管内委託医療機関	
900	センター		歯科医師会委託	
1,050			助産師委託及び保健師	
1,250	センター			
2,100			東京都管内委託医療機関	
1,500	センターほか2			
1,050			市内委託医療機関	
1,050	センター		歯科医師会委託	
1,000	センター			
720	センター			
1,100	センター			
1			東京都管内委託医療機関	
30				
10				
40				
360	センター			
100	センター			1回9人×12回
予防教室 250 健診 1,500 予防処置 550 卒業教室 120 5歳児歯科 50	センター			予防教室 毎月1～2回 健診 毎月2～3回 卒業教室 年6回 5歳児歯科 年2回
330	センター			

18 市道及び橋りょうの概要

(1) 市道

(平成23年4月1日現在)

区分	幅員別内訳					路面別内訳	
	9.0m以上	5.5m以上 9.0m未満	4.0m以上 5.5m未満	4.0m未満	計	砂利	舗装
延長 (m)	18,432	29,670	52,420	23,382	123,904	481	123,423
面積 (㎡)	254,100	195,545	253,758	82,010	785,413	993	784,420

(2) 橋りょう

構造区分	橋数	橋面積	橋齢別橋数				
			5年未満	5年以上 10年未満	10年以上 15年未満	15年以上 20年未満	20年以上
木橋	0	0	0	0	0	0	0
永久橋	44	1,327	1	0	0	3	40

(注) 橋齢は、橋脚の架設年月日によるもの

19 公園等の設置状況

(1) 都市公園

(平成24年1月1日現在)

No.	名 称	位 置	供用開始日	面積(m ²)	所有区分
1	八幡町公園	八幡町4-17	昭25.12.30	925	市
2	西久保児童公園	西久保3-13	26.12.20	784	市
3	上水北公園	桜堤3-3	27.6.1	605	市
4	東部公園	吉祥寺南町3-41	31.4.15	614	市
5	玉川上水公園	関前1-1	37.12.15	484	市
6	こうちゃん公園	緑町2-6	39.4.1	3,013	都
7	わんぱく公園	吉祥寺北町4-8	39.8.28	330	市
8	松籟公園	吉祥寺東町4-3	43.9.1	1,397	市
9	中央高架下公園	御殿山1丁目	47.3.31	2,282	民
10	老人いこいの広場	八幡町4-15	47.6.4	301	市
11	すばる公園	八幡町2-5	48.3.31	473	民
12	古瀬公園	桜堤1-4	49.2.1	3,488	市・UR
13	本村公園	境1丁目及び3丁目	49.3.31	7,199	市
14	青葉公園	吉祥寺北町2-16	49.3.31	2,431	民
15	もみじ山公園	境南町3-17	49.3.31	1,653	市
16	ひぐち橋公園	関前5-11	49.12.25	1,039	市
17	大野田公園	吉祥寺北町4-11	50.3.31	1,646	市
18	桜堤公園	桜堤2-2	50.3.31	1,146	市
19	寺南公園	境南町3-20	51.3.31	390	都
20	末広公園	境2-22	51.3.31	326	市
21	ふじ公園	西久保1-24	51.3.31	758	市
22	かくれみの公園	吉祥寺北町3-8	51.3.31	663	民
23	扶桑通り公園	吉祥寺北町5-6	51.3.31	1,682	市・都
24	吉祥寺公園	吉祥寺本町1-34	52.2.1	314	市
25	第2しろがね公園	境4-1	52.6.23	7,827	民
26	はなみずき公園	中町3-22	53.3.31	343	市
27	なかよし公園	吉祥寺北町4-9	53.3.31	467	都
28	久保公園	関前1-6	53.3.31	2,203	都
29	桜堤遊歩道	桜堤2丁目	53.3.31	1,761	市
30	野鳥の森公園	西久保1-30	53.3.31	3,884	市・民
31	境山中公園	境5-4	53.4.26	445	民
32	吉祥寺南公園	吉祥寺南町1-6	53.9.5	410	市
33	かわばた公園	境2-6	53.12.15	890	市
34	すずかけ公園	吉祥寺北町3-6	54.10.6	654	市
35	ゆりのき公園	吉祥寺北町4-3	54.12.10	581	都
36	若竹公園	関前4-12	54.12.10	558	市・都
37	境本公園	境南町3-14	54.12.12	1,000	市
38	かえで公園	吉祥寺北町4-1	56.9.28	750	都
39	第2かえで公園	吉祥寺北町4-2	56.9.28	400	都
40	第2さかい西公園	境5-28	56.10.31	736	都
41	あおき公園	境南町1-14	56.10.31	431	市
42	北町子ども広場	吉祥寺北町2-13	57.3.24	2,022	民
43	北町公園	吉祥寺北町2-13	57.3.24	1,249	民
44	本宿東公園	吉祥寺東町4-8	57.3.31	347	市
45	千川上水遊歩道	八幡町3丁目及び4丁目	57.4.1	4,838	市
46	さかい西公園	境5-15	57.7.23	2,095	都
47	西久保公園	西久保1-43	57.10.1	9,591	市
48	大師通り公園	関前3-40	57.10.30	984	市
49	もくせい公園	中町3-7	58.2.1	1,174	民
50	むさしの市民公園	緑町2-2	58.4.2	6,326	市・国

No.	名 称	位 置	供用開始日	面積(㎡)	所有区分
51	中央通り公園	中町3-4	59. 1. 1	980	市
52	境南西公園	境南町4-6	59. 3. 1	797	市
53	上水南公園	桜堤2-13	59. 5. 1	5,183	市
54	山中南公園	境2-9	59. 5. 1	518	民
55	中町北公園	中町3-10	59. 10. 1	544	民
56	関前西公園	関前5-6	59. 12. 1	1,805	市・都
57	桜橋公園	関前5-1	60. 5. 1	411	市
58	緑町ふれあい広場	緑町3-1	62. 1. 1	4,296	市
59	境橋公園	境4-12	62. 4. 1	479	市
60	本田東公園	吉祥寺東町4-18	62. 12. 1	515	市
61	北町郵政公園	吉祥寺北町4-11	63. 4. 1	331	民
62	津田公園	境南町4-15	平1. 1. 31	437	市
63	千川みどり広場	八幡町3-5	1. 3. 1	1,804	民
64	さわやか公園	吉祥寺北町3-15	1. 5. 1	838	市
65	さくら見公園	関前5-6	1. 5. 1	610	市
66	うさぎ山公園	吉祥寺北町4-8	2. 4. 1	337	市
67	小さな丘公園	吉祥寺北町4-10	2. 9. 15	430	都
68	さつき公園	吉祥寺南町4-4	2. 10. 1	609	市
69	野田南公園	吉祥寺本町4-12	3. 2. 19	426	市
70	緑町かしの木公園	緑町3-3	3. 6. 15	307	市
71	伏見通り公園	八幡町4-1	4. 1. 15	703	市・都
72	もみのき公園	吉祥寺本町4-14	4. 4. 1	357	市
73	中道公園	吉祥寺本町3-10	5. 4. 5	488	市
74	関前公園	関前3-14	6. 4. 13	4,122	市
75	関前大師公園	関前3-30及び3-31	6. 7. 1	1,351	民
76	南町緑地	吉祥寺南町1-20	6. 9. 20	353	市
77	本田北公園	吉祥寺東町1-15	7. 1. 9	1,891	市
78	東町公園	吉祥寺東町2-16	7. 1. 9	2,569	市
79	扶桑通り南公園	吉祥寺北町5-1	7. 9. 1	443	市
80	武蔵川公園	境2-22	7. 11. 22	1,625	市
81	八幡通り公園	吉祥寺東町2-5	7. 11. 22	1,261	市
82	境南くつろぎ公園	境南町5-10	8. 9. 17	776	民
83	三谷公園	西久保1-6	9. 4. 23	612	市
84	本田児童公園	吉祥寺東町4-13	9. 6. 12	466	都
85	木の花小路公園	吉祥寺北町3-8	10. 4. 12	707	市
86	緑の創作園	八幡町3-2	11. 4. 1	592	市
87	本田南公園	吉祥寺南町3-25	11. 4. 10	504	市
88	仙川緑地	境5丁目並びに桜堤1丁目及び2丁目	11. 10. 24	5,780	国・市・UR・民
89	赤十字公園	境南町1-26	13. 3. 27	566	民
90	市民の森公園	関前3-32及び3-35	13. 4. 14	3,731	市
91	グリーンパーク緑地	関前2-5及び2-7、関前3-14、3-16及び3-21並びに八幡町1-3から1-6まで	15. 4. 1	13,240	市・民
92	吉祥寺西公園	吉祥寺本町3-7	15. 4. 6	2,138	市
93	吉祥寺東緑地	吉祥寺東町4-6	15. 10. 4	912	市
94	はなもみじ公園	吉祥寺北町2-20	16. 4. 1	663	市
95	吉祥寺北町公園	吉祥寺北町3-12	16. 4. 10	1,304	市
96	松美橋公園	境3-21	17. 4. 1	479	市
97	境山野緑地	境4-5	17. 4. 9	9,188	市
98	本村西公園	境3-22	18. 3. 1	791	市
99	大正通り北公園	吉祥寺本町2-28	18. 4. 1	325	国・市
100	農業ふれあい公園	関前5-19	19. 3. 31	4,650	市
101	関前四丁目公園	関前4-13	19. 4. 1	1,818	市
102	境三丁目緑地	境3-10	19. 4. 1	1,193	市

No.	名 称	位 置	供用開始日	面積(㎡)	所有区分
103	北町さくら緑地	吉祥寺北町4-4	20. 4. 1	885	市
104	境冒険遊び場公園	境3-20	20. 4. 5	1,884	市
105	仙川しらかし緑地	境4-15	22. 3. 31	367	市
106	中央通りさくら並木公園	吉祥寺北町4-11	22. 3. 31	2,866	市
107	城山ひろば公園	西久保2-11	22. 3. 31	1,148	市
108	東町くすのき公園	吉祥寺東町3-5	22. 3. 31	574	市
109	境南中央公園	境南町4-21	23. 3. 31	3,380	市
110	境南ふれあい広場公園	境南町2-3	23. 7. 2	2,156	市
計		110か所		186,424	

(2) 都市公園以外の公園

No.	名 称	位 置	供用開始日	面積(㎡)	所有区分
1	本宿公園	吉祥寺東町3-5	昭34. 3. 1	141	市
2	南町苗木畑公園	吉祥寺南町4-16	49. 2. 1	2,778	市
3	富士見通り公園	境南町5-1	49. 8. 1	105	市
4	北裏公園	吉祥寺北町3-16	49. 8. 1	216	市
5	八幡町第2公園	八幡町4-3	50. 2. 1	99	市
6	親和ふれあい花壇	八幡町4-15	50. 2. 1	84	市
7	花の通学路	境5丁目	50. 4. 1	1,774	市
8	第2浄水場公園	桜堤1-6	50. 7. 1	478	市
9	本村第2公園	境1-24	50. 8. 1	157	民
10	下水ポンプ場(仮設)公園	吉祥寺東町4-18	50. 8. 1	1,409	市
11	むらさき公園	御殿山2-11	51. 9. 1	204	市
12	しろがね公園	境4-14	52. 3. 31	120	市
13	えのき公園	緑町1-7	52. 7. 8	192	市
14	境山野公園	境4-6	53. 1. 10	3,147	民
15	グリーンパーク遊歩道	関前1-5及び1-7	53. 3. 31	2,411	市
16	横河公園	中町3-6	23. 12. 22	271	民
17	仲通り公園	関前2-30	53. 12. 26	234	市
18	中央通り東公園	中町3-5	54. 11. 26	100	市・民
19	北裏やまふく公園	吉祥寺北町5-3	54. 11. 28	298	市
20	五小前公園	西久保3-25	55. 4. 1	275	市
21	四中東公園	吉祥寺北町5-4	55. 7. 24	195	市
22	関前南公園	関前2-26	56. 3. 31	111	市
23	城山通りガーデン	西久保3-5	58. 6. 3	177	市
24	北町五丁目第1緑地	吉祥寺北町5-11	58. 6. 3	260	市
25	北町五丁目第2緑地	吉祥寺北町5-2	58. 6. 3	33	市
26	北町三丁目第1緑地	吉祥寺北町3-6	58. 6. 3	150	市
27	北町三丁目第2緑地	吉祥寺北町3-7	58. 6. 3	41	市
28	北町一丁目緑地	吉祥寺北町1-22	58. 6. 3	92	市
29	花の小路ガーデン	西久保3-21	58. 6. 3	38	市
30	はなみずき広場	桜堤1-6	58. 6. 3	87	市
31	柳橋公園	関前5-8	58. 12. 1	143	市
32	本町三丁目公園	吉祥寺本町3-9	60. 7. 1	268	市
33	本町地内避難誘導広場	御殿山1丁目	60. 9. 1	570	民
34	もくれん公園	御殿山2-16	62. 4. 1	100	市・民
35	六中南公園	境3-19	62. 10. 1	39	市
36	城山仮設広場	西久保3-9	63. 8. 15	1,423	市
37	北裏ポケット広場	吉祥寺北町2-19	平2. 3. 1	57	市
38	はらっぱむさしの	八幡町2-1	2. 4. 1	1,433	市
39	鎌田公園	吉祥寺南町1-22	3. 6. 15	1,353	民
40	南町第2ふれあい花壇	吉祥寺南町2丁目	3. 9. 1	217	民
41	横山公園(仮設)	西久保2-28	4. 4. 1	194	市

No.	名 称	位 置	供用開始日	面積(m ²)	所有区分
42	あけぼの公園	境南町2-15	4.4.1	131	市
43	くぬぎ公園	桜堤2-7	4.6.1	512	民
44	西久躍保丹ガーデン	西久保3-20	5.4.6	69	市
45	南町ふれあい花壇	吉祥寺南町5-9	6.9.20	63	民
46	西久保二丁目ポケット広場	西久保2-24	6.9.20	72	市
47	北町二丁目ポケット広場	吉祥寺北町2-2	6.9.20	54	市
48	境五丁目ポケット広場	境5-17	8.10.2	112	市
49	八丁通り公園	中町1-23	8.12.24	139	民
50	第3しろがね公園	境4-14	10.3.15	3,254	民
51	吉祥寺通り市民花壇	吉祥寺東町2-10及び2-14	12.4.17	40	市
52	南町防災広場	吉祥寺南町5-6	12.6.7	324	市
53	東町防災広場	吉祥寺東町4-15	14.8.3	371	市
54	境南町防災広場	境南町3-20	16.5.22	493	市
55	むさしの自然観察園	吉祥寺北町3-12	17.7.24	1,459	市
56	西久保二丁目防災広場	西久保2-15	18.4.1	639	市
57	はなもも公園	桜堤2-6	20.3.27	220	市
計		57か所		29,426	

(3) ちびっこ広場

No.	名 称	位 置	面積(m ²)	所有区分
1	片寄遊園地	境2-9	66	民
2	武蔵野住宅ちびっこ広場	中町3-23	550	国
計		2か所	616	

(4) 苗木畑

No.	名 称	位 置	面積(m ²)	所有区分
1	境四丁目苗木畑	境4-14	843	民
計		1か所	843	

<総括表>

	名 称	箇 所	面積(m ²)
条 例	都 市 公 園	110	186,424
	都市公園以外の公園	57	29,426
	小 計	167	215,850
そ の 他	ちびっこ広場	2	616
	苗 木 畑	1	843
	小 計	3	1,459
計		170か所	217,309

20 消防力及び火災の概況 (平成24年1月1日現在)

(1)消防機関及び職・団員数

区 分		機 関 数	職・団員数
消 防 署	本 署	1	115 人
	吉祥寺出張所	1	38 人
	境 出 張 所	1	29 人
消 防 団	本 部	1	10 人
	分 団	10	245 人

(注)本署職員には主事2人を含む。

(2)消防施設及び機器数

種 別		消 防 署	消 防 団
消 防 ポンプ自動車		4台	10台
梯 子 自 動 車		1台	
化 学 自 動 車		1台	
救 急 車		2台	
広 報 車		3台	
指 揮 車			1台
指 揮 隊 車		1台	
人員・災害対応多目的車		1台	
救 助 車		1台	
非 常 用 ポンプ車		2台	
非 常 用 救 急 車		1台	
情 報 二 輪 車		1台	
消 防 水 利	公 設	消 火 栓	907基
		防 火 水 槽	265基
	私 設	消 火 栓	21基
		防 火 水 槽	126基
消 火 器 (地 域 設 置)		1,529基	

(3)平成23年出火件数調

発 生 件 数	建 物 火 災				車 両	そ の 他
	全 焼	半 焼	部 分 焼	ぼ や		
47件	0件	0件	7件	28件	2件	10件
焼損床面積	焼損表面積		死 者		負 傷 者	
4㎡	25㎡		0人		5人	

(4)前年との比較

年 別	件 数(件)	焼損床面積(㎡)	死 者(人)	負 傷 者(人)
23	47	4	0	5
22	53	27	0	8
比較	△ 6	△ 23	0	△ 3

21 公共下水道施設の状況

区 分		計 画	23 年 度 末 見 込	24 年 度 施 工 予 定	
				築 造	撤 去
全 域	管 径 mm	汚水 Φ250～□4,000×2,400	Φ250～□4,000×2,400	Φ250～500	—
		雨水 Φ250～2,600	Φ250～2,200	—	—
	管渠延長 m	汚水 249,140	242,825.0	1,539.0	—
		雨水 13,140	9,450.1	—	—
	排水面積 ha	汚水 1,073	1,073	—	—
		雨水 1,073	1,067	—	—
武蔵野第一 処理区	管 径 mm	汚水・ 雨水 (合流) Φ250～□4,000×2,400	Φ250～□4,000×2,400	Φ250～500	—
	管渠延長 m	汚水・ 雨水 (合流) 182,000	175,256.4	754.0	—
	排水面積 ha	汚水・ 雨水 (合流) 727	727	—	—
武蔵野第二 処理区	管 径 mm	汚水・ 雨水 (合流) Φ250～2,800	Φ250～2,800	Φ250～500	—
	管渠延長 m	汚水・ 雨水 (合流) 56,190	56,503.0	785.0	—
	排水面積 ha	汚水・ 雨水 (合流) 256	256	—	—
武蔵野第三 処理区	管 径 mm	汚水 (分流) Φ250～700	Φ250～700	—	—
		雨水 (分流) Φ250～2,600	Φ250～2,200	—	—
	管渠延長 m	汚水 (分流) 10,950	11,065.6	—	—
		雨水 (分流) 13,140	9,450.1	—	—
	排水面積 ha	汚水 (分流) 90	90	—	—
		雨水 (分流) 90	84	—	—

(注) Φは円形管、□はボックスカルバート

24年度末状況見込	普及率 (%)				備 考
	23年度末		24年度末		
	汚水	雨水	汚水	雨水	
Φ250～□4,000×2,400	100.0	99.4	100.0	99.4	普及率 = $\frac{\text{建設完了面積}}{\text{市全域}} \times 100$
Φ250～2,200					
244,364.0					
9,450.1					
1,073					
1,067					
Φ250～□4,000×2,400	100.0	—	100.0	—	
176,010.4					
727					
Φ250～2,800	100.0	—	100.0	—	
57,288.0					
256					
Φ250～700	100.0	93.3	100.0	93.3	
Φ250～2,200					
11,065.6					
9,450.1					
90					
84					

22 国民健康保険事業の概要

(1)国民健康保険加入状況(9月末)

年度	世帯数	被保険者数
14	29,196 世帯	47,078 人
15	29,906	48,044
16	30,493	48,753
17	30,724	48,698
18	30,927	48,662
19	30,698	47,990
20	23,899	36,274
21	23,851	36,016
22	23,937	36,091
23	23,858	35,945

(2)国民健康保険税

(単位:千円、%)

年度	区分	調定額			収納額					
		現年課税分	滞納繰越分	合計	現年課税分	収納率	滞納繰越分	収納率	合計	収納率
18	一般	3,194,743	882,340	4,077,083	2,876,669	90.0	134,286	15.2	3,010,955	73.9
	退職	648,968	24,452	673,420	639,134	98.5	7,427	30.4	646,561	96.0
19	一般	3,792,615	947,100	4,739,715	3,355,455	88.5	176,838	18.7	3,532,293	74.5
	退職	843,176	27,561	870,737	825,772	97.9	8,203	29.8	833,975	95.8
20	一般	3,456,379	1,066,084	4,522,463	2,995,160	86.7	161,227	15.1	3,156,387	69.8
	退職	210,535	35,982	246,517	203,128	96.5	7,665	21.3	210,793	85.5
21	一般	3,617,952	1,236,551	4,854,503	3,098,089	85.6	174,126	14.1	3,272,215	67.4
	退職	173,993	32,580	206,573	166,612	95.8	8,183	25.1	174,795	84.6
22	一般	3,182,169	1,368,569	4,550,738	2,799,152	88.0	209,004	15.3	3,008,156	66.1
	退職	148,815	29,451	178,266	143,807	96.6	5,872	19.9	149,679	84.0
23	一般	3,194,930	1,596,138	4,791,068	2,875,466	90.0	239,419	15.0	3,114,885	65.0
	退職	148,645	23,595	172,240	145,672	98.0	7,077	30.0	152,749	88.7
24	一般	3,151,555	1,502,050	4,653,605	2,820,588	89.5	225,306	15.0	3,045,894	65.5
	退職	141,330	25,842	167,172	135,676	96.0	6,745	26.1	142,421	85.2

(注)23、24年度は予算額

(3)基礎数値

世帯数	全被保険者数	退職被保険者等	一般被保険者
24,000世帯	36,200人	1,200人	35,000人

(4)一般会計からの繰入金

(単位:千円)

年度	繰入金	歳出決算(予算)額	
15	1,697,000	8,829,721	決 算 額
16	1,785,000	9,178,012	
17	1,475,000	9,501,405	
18	1,093,754	10,006,432	
19	969,319	11,124,477	
20	493,429	11,061,171	
21	594,480	10,874,717	
22	1,416,970	10,867,351	予 算 額
23	1,506,969	11,682,060	
24	1,731,593	12,182,455	

(5)国民健康保険給付(平成24年度)

(単位:千円)

区分	一般被保険者		退職被保険者等		摘要
	給付総額	給付率(額)	給付総額	給付率(額)	
療養給付費	6,720,000	70% 6歳未満児80% 70歳以上一般80%	256,500	70% 6歳未満児80% 70歳以上一般80%	
療養費	136,368	70歳以上現役並み所得者70%	3,840	70歳以上現役並み所得者70%	
高額療養費	772,200	一部負担金が自己負担限度額を超える場合	42,451	一部負担金が自己負担限度額を超える場合	
高額介護合算療養費	1,500		500		
出産育児一時金	67,200	1件42万円			給付見込件数 160件
葬祭費	8,000	1件5万円			給付見込件数 160件
結核・精神医療給付金	8,656	自己負担額相当分	257	自己負担額相当分	住民税非課税者
計	7,713,924		303,548		

23 介護保険事業の概要

(1) 保険給付費(介護予防を含む)

(単位:千円)

年 度	平成22年度(決算)	平成23年度(決算見込)	平成24年度
1 居宅サービス	4,162,365	4,398,949	4,768,244
訪問介護	1,105,145	1,101,045	1,204,321
訪問入浴介護	91,199	83,489	93,296
訪問看護	214,506	229,291	254,790
訪問リハビリテーション	50,196	56,329	57,715
居宅療養管理指導	76,698	89,671	98,387
通所介護	691,519	796,470	855,870
通所リハビリテーション	415,281	432,576	461,553
短期入所生活介護	136,317	146,579	149,032
短期入所療養介護	66,523	62,548	73,630
特定施設入居者生活介護	1,020,161	1,087,448	1,186,454
福祉用具貸与	279,142	298,186	316,677
福祉用具購入	15,677	15,317	16,519
2 地域密着型サービス	215,481	296,581	353,085
定期巡回・随時対応型訪問介護看護	-	-	18,390
夜間対応型訪問介護	17,202	17,187	18,493
認知症対応型通所介護	100,802	114,971	126,649
特定施設入居者生活介護	16,219	19,734	20,558
小規模多機能型居宅介護	6,462	13,697	15,338
認知症対応型共同生活介護	74,795	130,992	153,657
3 住宅改修	48,378	44,407	48,603
4 居宅介護支援・介護予防支援	401,396	433,393	491,567
5 施設サービス	2,892,002	2,898,440	3,022,778
介護老人福祉施設	1,830,833	1,888,134	1,944,089
介護老人保健施設	700,796	695,394	779,806
介護療養型医療施設	360,372	314,912	298,884
6 特定入所者介護サービス	263,686	272,682	278,147
7 高額介護サービス	138,694	147,287	158,468
8 高額医療合算介護サービス	10,609	25,547	26,853
合 計	8,132,610	8,517,286	9,147,745

※端数調整により、合計と内訳が一致しない場合がある。

(2) 地域支援事業費

(単位:千円)

年 度	平成22年度(決算)	平成23年度(決算見込)	平成24年度
地 域 支 援 事 業	227,134	214,923	185,802

(3) 要支援・要介護認定者数

(単位:人、%)

年 度	22	23	24
第 1 号 被 保 険 者 数	27,639	28,098	28,984
要支援・要介護認定者数(65歳以上)	5,241	5,474	5,606
比 率	19.0	19.5	19.3

(注)1月1日現在。24年度は10月1日推計値。

(4) 介護保険料(第1号被保険者)

(単位:千円、%)

区分 年度	調 定 額			収 納 額					
	現年度分	滞納繰越分	合 計	現年度分	収納率	滞納繰越分	収納率	合 計	収納率
22	1,659,754	53,673	1,713,427	1,638,285	98.7	9,091	16.9	1,647,376	96.1
23	1,660,681	50,783	1,711,464	1,631,688	98.3	7,109	14.0	1,638,797	95.8
24	1,904,010	52,085	1,956,095	1,865,929	98.0	7,062	13.6	1,872,991	95.8

(注)23、24年度は見込額。22年度収納額には還付未済額を含む。

(5) 介護保険給付

(単位:千円)

区分 年度	介護サービス諸費	介護予防サービス等諸費	高額介護等サービス費	高額医療合算介護サービス費	特定入所者介護サービス等費	合 計
22	7,460,432	259,189	138,694	10,609	263,686	8,132,610
23	7,804,710	267,060	147,287	25,547	272,682	8,517,286
24	8,397,808	286,469	158,468	26,853	278,147	9,147,745

(注)23、24年度は見込額。

24 水道事業の概要

(1)基本計画と現況

事業認可 年月日	創 設	昭和26年12月4日
	第 1 期 拡 張	昭和32年3月19日
	第 2 期 拡 張	昭和36年12月4日
	第 3 期 拡 張	昭和40年3月30日
	浄水処理方法 の変更及び 事業計画変更	平成11年3月18日
	水源の種別及び 取水地点の変更	平成16年2月26日
	水源の取水地点 の変更	平成21年3月23日
給水開始 年月日	昭和29年9月1日	
計画給水 人口	139,000人	
現在給水 人口	138,340人 (平成23年3月)	
普及率	100.0%	
計画1人1日 最大給水量	486ℓ	
現在1人1日 最大給水量	398ℓ	
計画1日 最大給水量	67,500m ³	
現在1日 最大給水量	55,116m ³ (平成22年4月)	

(2)水道施設の概況(平成23年3月現在)

区 分	内 容	
取水施設	深 井 戸	27か所
	都 分 水 (吉祥寺北町・関前)	2か所
導水施設	導 水 管 総 延 長	16,634m
浄水施設	除鉄・除マンガンろ過設備	
	台 数	8基
	処 理 能 力	32,700m ³ /日
	消 毒 設 備 生成次亜塩素酸ナトリウム(1%)	
	36kg/日	1基
	次亜塩素酸ナトリウム(12%) 注入装置	1基
着水井	容 量	4か所
		176m ³
送水施設	送 水 管 総 延 長	2,157m
配水施設	配 水 池	
	池 数	8池
	容 量	19,195m ³
	配水ポンプ	
	台 数	
	75kW	16台
	自家発電設備	
	300kW	1台
350kW	1台	
震災対策装置	地震計	2台
	緊急遮断弁	4基
	配水管延長	275,127m (うち補助管延長 48,926m)

(3) 企業債償還金に関する調

(単位:円)

年度	現 債 額	元 金	利 子	元 利 合 計	備 考
3	587,936,840	27,402,042	37,708,348	65,110,390	借入金 ・財務省 ・地方公共団体金融機構 (旧公営企業金融公庫)
4	699,534,798	24,683,667	43,616,078	68,299,745	
5	829,851,131	22,049,953	48,887,728	70,937,681	
6	995,801,178	23,506,492	54,103,594	77,610,086	
7	1,277,994,686	27,350,809	66,539,088	93,889,897	
8	1,675,543,877	32,824,195	78,535,270	111,359,465	
9	2,150,219,682	30,085,223	90,472,047	120,557,270	
10	2,795,134,459	27,759,140	102,937,087	130,696,227	
11	3,466,375,319	28,117,942	115,984,974	144,102,916	
12	4,527,257,377	28,296,208	136,020,920	164,317,128	
13	5,215,961,169	41,681,328	146,583,047	188,264,375	
14	5,674,279,841	58,500,274	155,591,121	214,091,395	
15	5,965,779,567	82,461,221	157,487,549	239,948,770	
16	6,283,318,346	107,962,921	162,079,003	270,041,924	
17	6,575,355,425	205,599,566	166,830,143	372,429,709	
18	6,400,755,859	173,307,810	159,496,926	332,804,736	
19	6,227,448,049	194,176,104	154,526,102	348,702,206	
20	6,033,271,945	211,864,617	149,078,947	360,943,564	
21	5,821,407,328	230,325,276	143,269,970	373,595,246	
22	5,591,082,052	249,550,875	137,007,491	386,558,366	
23	5,341,531,177	257,301,997	130,324,489	387,626,486	
24	5,084,229,180	264,223,971	123,402,515	387,626,486	
25	4,820,005,209	271,378,467	116,248,019	387,626,486	

(4)年度別水道事業業務概況

区 分 \ 年 度	17	18	19
1 給 水 人 口 (人)	136,406	136,516	136,770
普 及 率 (%)	100.0	100.0	100.0
2 年 間 給 水 量 (m ³)	18,912,880	19,274,791	18,823,543
(うち受水量) (m ³)	5,290,600	5,853,200	5,205,300
比 率 = $\frac{\text{受水量}}{\text{年間給水量}}$ (%)	28.0	30.4	27.7
3 年 間 有 収 水 量 (m ³)	17,733,693	17,721,385	17,744,958
有 収 率 (%)	93.8	91.9	94.3
4 1 日 最 大 給 水 量 (m ³)	57,201	65,559	56,588
5 1 人 1 日 最 大 給 水 量 (m ³)	0.419	0.480	0.414
6 職 員 1 人 当 たり 給 水 人 口 (人)	3,031	3,034	3,039
7 総 収 益 (千円)	3,459,067	3,409,524	3,413,323
8 総 費 用 (千円)	3,088,927	3,215,771	3,102,545
9 純 利 益 (千円)	370,140	193,753	310,778
10 供 給 単 価 (円銭)	181.70	180.28	180.07
11 給 水 原 価 (円銭)	173.46	180.46	174.00
12 1 m ³ 当 たり 利 益 (円銭)	8.24	△ 0.18	6.07
13 料 金 収 入 に 対 す る 比 率 (%)			
企 業 債 元 金	6.4	5.4	6.1
企 業 債 利 息	5.2	5.0	4.8
元 利 金	11.6	10.4	10.9
職 員 給 与 費	16.7	17.9	17.2
14 受 水 費 (千円)	1,101,767	1,219,301	1,084,004

(注)消費税抜き

20	21	22	23(見込み)	24(予算)
137,149 100.0	137,515 100.0	138,340 100.0	138,106 100.0	138,631 100.0
18,251,081 4,980,100 27.2	18,175,530 3,399,400 18.7	18,082,098 3,762,100 20.8	17,474,721 3,388,500 19.4	17,385,887 3,447,200 19.8
17,400,634 95.3	17,297,090 95.2	17,282,301 95.6	16,704,403 95.6	16,620,881 95.6
55,359	55,662	55,116	53,481	53,500
0.404	0.405	0.398	0.387	0.386
3,117	4,045	4,069	4,762	6,027
3,335,228	3,301,102	3,469,715	3,443,753	3,401,620
3,009,665	3,015,692	3,380,041	3,369,579	3,398,861
325,563	285,410	89,674	74,174	2,759
179.06	176.73	186.12	191.17	191.87
172.29	169.45	194.96	201.03	203.66
6.77	7.28	△ 8.84	△ 9.86	△ 11.79
6.8	7.5	7.8	8.1	8.3
4.8	4.7	4.3	4.1	3.9
11.6	12.2	12.0	12.1	12.2
16.0	17.5	13.3	11.3	10.9
1,037,106	875,596	1,395,417	1,393,354	1,390,476