

# 平成25年度予算参考資料

武蔵野市

# 目 次

1	人口と予算の推移	1
2	平成25年度一般会計歳入歳出予算構成図	2
3	平成25年度一般会計目的別性質別構成	3
4	平成25年度一般会計予算前年度比較	5
5	平成25年度／平成24年度一般会計予算性質別前年度比較	7
6	平成25年度予算純計性質別比較	9
7	平成25年度市税調定収入額調（予算計上額調）	11
8	平成25年度市税滞納繰越 予算計上額調	13
9	地方債に関する調	14
10	特別職等の報酬一覧表	15
11	平成25年度主要な施策予算一覧	17
12	市民施設の概要	47
13	過去10年間における児童生徒数の推移	65
14	国民年金の概要	66
15	保育事業の概要	67
16	生活保護基準額（世帯当たり最低生活費）	69
17	保健衛生事業計画	71
18	市道及び橋りょうの概要	77
19	公園等の設置状況	78
20	消防力及び火災の概況	82
21	公共下水道施設の状況	83
22	国民健康保険事業の概要	85
23	後期高齢者医療制度の概要	87
24	介護保険事業の概要	89
25	水道事業の概要	91

# 1 人口と予算の推移

指数 平成15年度=100

区分 年度	予 算 額			人 口			世 帯		
	予 算 額 (千円)	指 数	当 初 予 算 対 前 年 度 伸 び 率 (%)	人 口 (人)	指 数	人 口 一 人 当 予 算 額 (円)	世 帯 数 (世帯)	指 数	一 世 帯 当 予 算 額 (円)
15	54,300,000	100	0.2	131,675	100	412,379	66,302	100	818,980
16	60,300,000	111	11.0	131,287	100	459,299	66,674	101	904,401
17	54,800,000	101	△ 9.1	132,179	100	414,589	67,590	102	810,771
18	53,100,000	98	△ 3.1	133,722	102	397,092	68,674	104	773,218
19	56,950,000	105	7.3	134,074	102	424,765	69,248	104	822,406
20	55,280,000	102	△ 2.9	134,253	102	411,760	69,821	105	791,739
21	55,200,000	102	△ 0.1	134,422	102	410,647	70,150	106	786,885
22	56,940,000	105	3.2	134,862	102	422,209	70,403	106	808,772
23	56,830,000	105	△ 0.2	135,596	103	419,113	70,847	107	802,151
24	55,650,000	102	△ 2.1	135,809	103	409,767	70,854	107	785,418
25	57,790,000	106	3.8	138,868	105	416,151	72,329	109	798,988

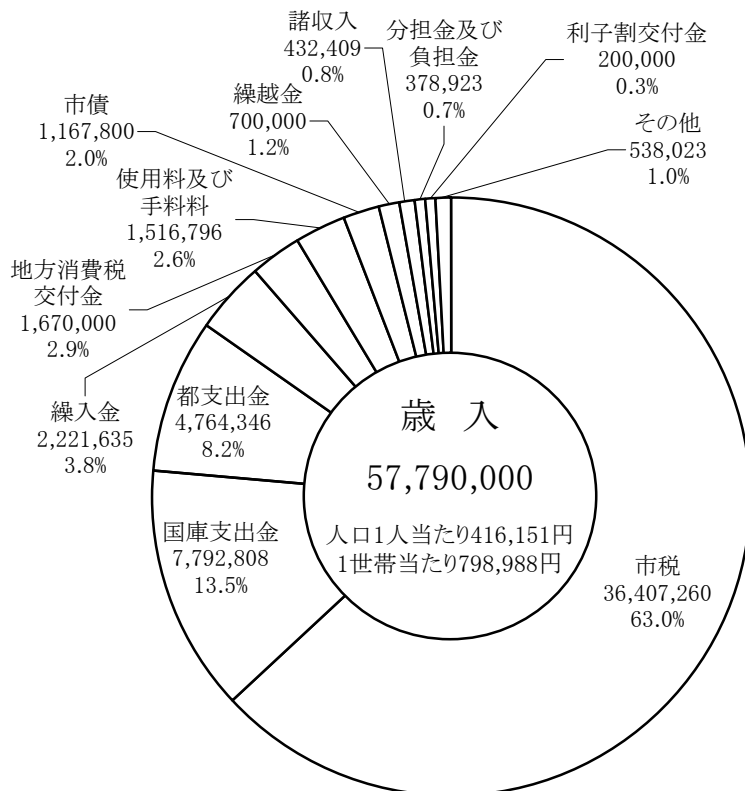
(人口、世帯数は毎年1月1日現在、予算額は一般会計当初予算)

## 2 平成25年度一般会計歳入歳出予算構成図

平成25年1月1日現在

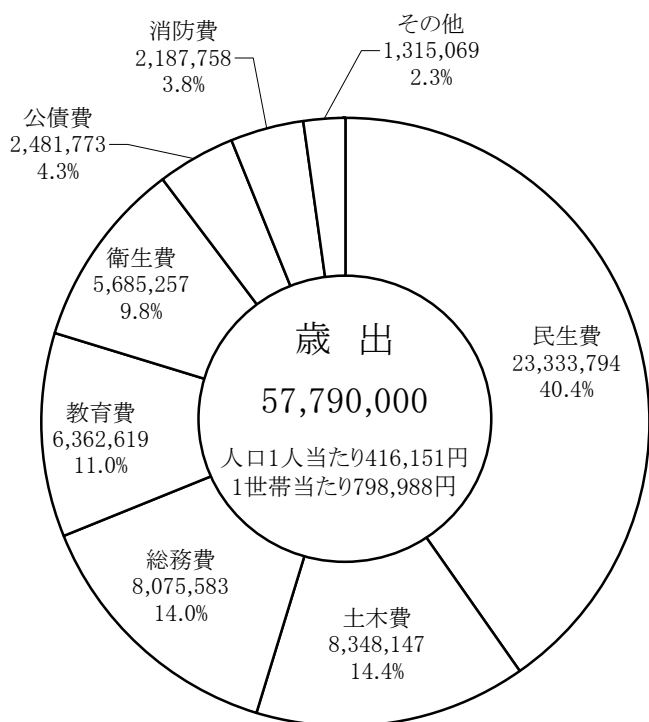
(単位:千円)

人口 138,868人  
世帯 72,329世帯



### 【その他の内訳】

地方譲与税	175,001	0.3%
自動車取得税交付金	100,001	0.2%
配当割交付金	100,000	0.2%
財産収入	97,821	0.2%
地方特例交付金	30,000	0.1%
株式等譲渡所得割交付金	20,000	0.0%
交通安全対策特別交付金	15,000	0.0%
地方交付税	100	0.0%
寄附金	100	0.0%



### 【その他の内訳】

議会費	493,835	0.8%
商工費	463,094	0.8%
諸支出金	147,925	0.3%
予備費	100,000	0.2%
農業費	72,502	0.1%
労働費	37,713	0.1%

### 3 平成25年度一般会計目的別性質別構成

区 分	本年度予算額	消 費 の 経 費			
		人 件 費	物 件 費	補 助 費 等	計
1 議 会 費	493,835	432,063	47,968	13,804	493,835
2 総 務 費	8,075,583	3,832,993	3,120,567	861,678	7,815,238
3 民 生 費	23,333,794	2,121,067	1,869,541	2,719,457	6,710,065
4 衛 生 費	5,685,257	617,926	3,583,447	776,754	4,978,127
5 労 働 費	37,713	15,256	1,673	20,784	37,713
6 農 業 費	72,502	33,794	14,364	18,218	66,376
7 商 工 費	463,094	83,164	147,863	230,323	461,350
8 土 木 費	8,348,147	898,247	1,037,550	404,631	2,340,428
9 消 防 費	2,187,758	169,679	197,140	1,670,774	2,037,593
10 教 育 費	6,362,619	1,333,671	3,707,934	239,796	5,281,401
11 公 債 費	2,481,773				
12 諸 支 出 金	147,925			147,925	147,925
13 予 備 費	100,000				
合 計 (A)	57,790,000	9,537,860	13,728,047	7,104,144	30,370,051
構 成 比 率	100.0%	16.5%	23.8%	12.3%	52.6%
24年度予算額 (B)	55,650,000	9,843,835	13,848,967	6,294,968	29,987,770
増減額 (A - B = C)	2,140,000	△ 305,975	△ 120,920	809,176	382,281
増減率 (C / B)	3.8%	△ 3.1%	△ 0.9%	12.9%	1.3%

(単位:千円)

維持補修費	扶 助 費	貸 付 金 投資及び出資金	積 立 金	繰 出 金	公 債 費	投資の経費	予 備 費
70,194			12,934			177,217	
24,855	11,704,962	38,000	233	4,550,391		305,288	
23,956	26,400					656,774	
1,287						4,839	
1,744							
325,116			6,254	749,561		4,926,788	
5,586		10				144,569	
84,899	74,231	25,020	7,308			889,760	
					2,481,773		
							100,000
537,637	11,805,593	63,030	26,729	5,299,952	2,481,773	7,105,235	100,000
0.9%	20.4%	0.1%	0.0%	9.2%	4.3%	12.3%	0.2%
685,561	10,981,869	68,030	31,158	5,224,976	2,646,661	5,923,975	100,000
△ 147,924	823,724	△ 5,000	△ 4,429	74,976	△ 164,888	1,181,260	0
△ 21.6%	7.5%	△ 7.3%	△ 14.2%	1.4%	△ 6.2%	19.9%	0.0%

## 4 平成25年度一般会計予算前年度比較

(歳入)

(単位:千円)

款	本 年 度 予 算 額 (A)	前 年 度 予 算 額 (B)	比 較 (A)-(B) (C)	増 減 率 (C)/(B)	構 成 比 率	
					本 年 度	前 年 度
1 市 税	36,407,260	36,262,100	145,160	0.4	63.0	65.2
2 地 方 譲 与 税	175,001	175,001	0	0.0	0.3	0.3
3 利 子 割 交 付 金	200,000	200,000	0	0.0	0.3	0.4
4 配 当 割 交 付 金	100,000	100,000	0	0.0	0.2	0.2
5 株 式 等 譲 渡 所 得 割 交 付 金	20,000	20,000	0	0.0	0.0	0.0
6 地 方 消 費 税 交 付 金	1,670,000	1,810,000	△ 140,000	△ 7.7	2.9	3.2
7 自 動 車 取 得 税 交 付 金	100,001	120,001	△ 20,000	△ 16.7	0.2	0.2
8 地 方 特 例 交 付 金	30,000	30,000	0	0.0	0.1	0.1
9 地 方 交 付 税	100	100	0	0.0	0.0	0.0
10 交 通 安 全 対 策 特 別 交 付 金	15,000	15,000	0	0.0	0.0	0.0
11 分 担 金 及 び 負 担 金	378,923	333,828	45,095	13.5	0.7	0.6
12 使 用 料 及 び 手 数 料	1,516,796	1,456,654	60,142	4.1	2.6	2.6
13 国 庫 支 出 金	7,792,808	6,531,835	1,260,973	19.3	13.5	11.7
14 都 支 出 金	4,764,346	4,366,918	397,428	9.1	8.2	7.8
15 財 産 収 入	97,821	101,764	△ 3,943	△ 3.9	0.2	0.2
16 寄 附 金	100	100	0	0.0	0.0	0.0
17 繰 入 金	2,221,635	1,726,883	494,752	28.7	3.8	3.1
18 繰 越 金	700,000	700,000	0	0.0	1.2	1.3
19 諸 収 入	432,409	663,716	△ 231,307	△ 34.9	0.8	1.2
20 市 債	1,167,800	1,036,100	131,700	12.7	2.0	1.9
計	57,790,000	55,650,000	2,140,000	3.8	100.0	100.0

(歳出)

(単位:千円)

款	本 予 算 額 (A)	前 年 度 予 算 額 (B)	比 較 (A)-(B) (C)	増 減 率 (C)/(B)	構 成 比 率	
					本 年 度	前 年 度
1 議 会 費	493,835	501,052	△ 7,217	△ 1.4	0.8	0.9
2 総 務 費	8,075,583	8,207,614	△ 132,031	△ 1.6	14.0	14.7
3 民 生 費	23,333,794	22,619,798	713,996	3.2	40.4	40.6
4 衛 生 費	5,685,257	5,471,041	214,216	3.9	9.8	9.8
5 労 働 費	37,713	33,434	4,279	12.8	0.1	0.1
6 農 業 費	72,502	65,966	6,536	9.9	0.1	0.1
7 商 工 費	463,094	452,746	10,348	2.3	0.8	0.8
8 土 木 費	8,348,147	7,175,740	1,172,407	16.3	14.4	12.9
9 消 防 費	2,187,758	2,095,343	92,415	4.4	3.8	3.8
10 教 育 費	6,362,619	6,137,013	225,606	3.7	11.0	11.0
11 公 債 費	2,481,773	2,646,661	△ 164,888	△ 6.2	4.3	4.8
12 諸 支 出 金	147,925	143,592	4,333	3.0	0.3	0.3
13 予 備 費	100,000	100,000	0	0.0	0.2	0.2
計	57,790,000	55,650,000	2,140,000	3.8	100.0	100.0



# 5 平成25年度 一般会計予算性質別前年度比較 平成24年度

経費区分		平成25年度		平成24年度		比較			
		予算額	予算総額に対する比(%)	予算額	予算総額に対する比(%)	増減額	増減率(%)		
消費	人件費	議員・委員等報酬	1,669,030	人件費 16.5	1,677,934	人件費 17.7	△ 8,904	△ 0.5	
		給料	3,120,421		3,355,108		△ 234,687	△ 7.0	
		職員手当等	扶養手当等		1,165,694		1,255,391	△ 89,697	△ 7.1
			期末勤勉手当		1,332,673		1,420,515	△ 87,842	△ 6.2
			退職手当		671,882		545,355	126,527	23.2
			児童手当		42,060		0	42,060	皆増
			子どものための手当		0		40,020	△ 40,020	皆減
			小計		3,212,309		3,261,281	△ 48,972	△ 1.5
		その他	市町村職員共済組合負担金		1,289,027		1,300,024	△ 10,997	△ 0.8
			公務災害補償基金負担金		6,785		7,376	△ 591	△ 8.0
	災害補償費		922	922	0	0.0			
	恩給及び退職年金		7,098	7,098	0	0.0			
	職員共済会交付金		19,093	19,527	△ 434	△ 2.2			
	その他の人件費		213,175	214,565	△ 1,390	△ 0.6			
	小計		1,536,100	1,549,512	△ 13,412	△ 0.9			
	計	9,537,860	9,843,835	△ 305,975	△ 3.1				
	的経費	物件費	共済費	10,825	物件費 23.8	13,703	物件費 24.9	△ 2,878	△ 21.0
			賃金	309,359		354,307		△ 44,948	△ 12.7
			旅費	72,531		78,813		△ 6,282	△ 8.0
			交際費	5,895		6,339		△ 444	△ 7.0
需用費			消耗品費等	583,450		550,247		33,203	6.0
			燃料費	10,036		10,130		△ 94	△ 0.9
			食糧費	16,496		16,724		△ 228	△ 1.4
			光熱水費	927,566		906,098		21,468	2.4
			修繕料	54,668		57,463		△ 2,795	△ 4.9
賄材料費			37,860	66,665		△ 28,805		△ 43.2	
小計		1,630,076	1,607,327	22,749	1.4				
役務費		通信運搬費	225,926	208,489	17,437	8.4			
		広告料・筆耕翻訳料	42,949	40,251	2,698	6.7			
		手数料	30,152	28,166	1,986	7.1			
		その他保険料	16,933	17,459	△ 526	△ 3.0			
		小計	315,960	294,365	21,595	7.3			
委託料		9,567,545	9,666,264	△ 98,719	△ 1.0				
使用料及び賃借料		1,634,269	1,662,803	△ 28,534	△ 1.7				
原材料費		4,181	1,660	2,521	151.9				
備品購入費	177,406	163,386	14,020	8.6					
計	13,728,047	13,848,967	△ 120,920	△ 0.9					

(単位:千円)

経費区分			平成25年度		平成24年度		比較			
			予算額	予算総額に対する比(%)	予算額	予算総額に対する比(%)	増減額	増減率(%)		
消費的経費	補助費	報償費	186,005	補助費等 12.3	169,057	補助費等 11.3	16,948	10.0		
		委託料	1,965,205		1,795,382		169,823	9.5		
		火災・自動車損害保険料	7,708		7,972		△ 264	△ 3.3		
		負担金	190,291		188,109		2,182	1.2		
		補助及び交付金	4,090,049		3,469,970		620,079	17.9		
		一部事務組合	東京市町村総合事務組合		9,250		9,466	△ 216	△ 2.3	
			東京たま広域資源循環組合		408,653		409,777	△ 1,124	△ 0.3	
			湖南衛生組合		10,664		10,717	△ 53	△ 0.5	
		小計			428,567		429,960	△ 1,393	△ 0.3	
		等	補償、補填及び賠償金		4,490		6,980	△ 2,490	△ 35.7	
	償還金、利子及び割引料		229,627	225,028	4,599	2.0				
	公課費		2,202	2,510	△ 308	△ 12.3				
	計		7,104,144	6,294,968	809,176	12.9				
合計			30,370,051	29,987,770	382,281	1.3				
維持補修費			537,637	0.9	685,561	1.2	△ 147,924	△ 21.6		
扶助費			11,805,593	20.4	10,981,869	19.7	823,724	7.5		
貸付金			63,030		68,030		△ 5,000	△ 7.3		
投資及び出資金			0	0.1	0	0.2	0	-		
積立金			26,729		31,158		△ 4,429	△ 14.2		
繰出金	特別会計	下水道事業会計繰出金	749,561	9.2	47.4	9.4	46.1	△ 80,534	△ 9.7	
		国民健康保険事業会計繰出金	1,811,948					1,731,593	80,355	4.6
		後期高齢者医療会計繰出金	1,224,431					1,172,432	51,999	4.4
		介護保険事業会計繰出金	1,514,012					1,490,856	23,156	1.6
計		5,299,952	5,224,976	74,976	1.4					
公債費	市債	償還元金	2,169,861	4.3	2,286,913	4.8	△ 117,052	△ 5.1		
		利子	308,912		356,748		△ 47,836	△ 13.4		
		一時借入金利子	3,000		3,000		0	0.0		
計		2,481,773	2,646,661	△ 164,888	△ 6.2					
投資的経費			7,105,235	12.3	5,923,975	10.6	1,181,260	19.9		
予備費			100,000	0.2	100,000	0.2	0	0.0		
総計			57,790,000	100.0	55,650,000	100.0	2,140,000	3.8		

## 6 平成25年度予算純計性質別比較

区 分		25 年 度 一 般 会 計	特 別 会 計				計
			下水道事業	国保事業	後期高齢	介護保険	
消 費 的 経 費	人 件 費	9,537,860	131,697			224,696	356,393
	物 件 費	13,728,047	820,952	101,733	25,401	249,976	1,198,062
	補 助 費 等	7,104,144	1,208,296	1,390,848	3,003,929	22,947	5,626,020
	計	30,370,051	2,160,945	1,492,581	3,029,330	497,619	7,180,475
維 持 補 修 費		537,637	201,361				201,361
扶 助 費		11,805,593					
保 險 給 付 費 等				11,042,686	38,000	9,469,543	20,550,229
貸 付 金 投 資 及 び 出 資 金		63,030					
積 立 金		26,729					
繰 出 金		5,299,952		125,489	90,423		215,912
公 債 費		2,481,773	281,291			92	281,383
投 資 的 経 費		7,105,235	3,975,435				3,975,435
予 備 費		100,000	3,000	10,000	3,000	3,000	19,000
計		57,790,000	6,622,032	12,670,756	3,160,753	9,970,254	32,423,795

(単位:千円)

一 特 合	般 別 会 計	25 当 純	年 初 予 算	度 算 計	構 成 比 (%)	24 当 純	年 初 予 算	度 算 計	構 成 比 (%)	25 当 対 増	年 初 予 年 減	度 算 度 額	同 増 減 (%)	左 率
	9,894,253	9,894,253	11.7	10,196,818	12.9	△ 302,565	△ 3.0							
	14,926,109	14,926,109	17.6	14,429,925	18.2	496,184	3.4							
	12,730,164	12,730,164	15.0	11,830,600	14.9	899,564	7.6							
	37,550,526	37,550,526	44.3	36,457,343	46.0	1,093,183	3.0							
	738,998	738,998	0.9	905,778	1.1	△ 166,780	△ 18.4							
	11,805,593	11,805,593	13.9	10,981,869	13.9	823,724	7.5							
	20,550,229	20,550,229	24.3	19,739,277	24.9	810,952	4.1							
	63,030	63,030	0.1	68,030	0.1	△ 5,000	△ 7.3							
	26,729	26,729	0.0	31,226	0.0	△ 4,497	△ 14.4							
	5,515,864	0	0.0	0	0.0	0	0.0							
	2,763,156	2,763,156	3.3	2,902,245	3.7	△ 139,089	△ 4.8							
	11,080,670	11,080,670	13.1	8,025,009	10.1	3,055,661	38.1							
	119,000	119,000	0.1	119,000	0.2	0	0.0							
	90,213,795	84,697,931	100.0	79,229,777	100.0	5,468,154	6.9							

## 7 平成25年度市税調定収入額調（予算計上額調）

（単位：千円）

税目	区分	課税標準額	税率	調定見込額	減免・軽減見込額	差引調定額	収割（%）	入合）	予算計上額
市	税			38,884,200	321,600	38,562,600	94.4		36,407,260
	市民税			19,235,300	2,300	19,233,000	91.6		17,624,800
	個人			16,662,000	0	16,662,000	90.7		15,119,800
	現年課税分			15,155,000	0	15,155,000	98.1		14,866,800
	均等割		3,000円	227,200	0	227,200	98.1		222,800
	所得割		6%	14,927,800	0	14,927,800	98.1		14,644,000
	滞納繰越分			1,507,000	0	1,507,000	16.8		253,000
	法人			2,573,300	2,300	2,571,000	97.4		2,505,000
	現年課税分			2,511,300	2,300	2,509,000	99.4		2,494,000
	均等割		50,000～ 3,000,000円	672,300	2,300	670,000	99.4		666,000
	法人税割		12.3～14.7%	1,839,000	0	1,839,000	99.4		1,828,000
	滞納繰越分			62,000	0	62,000	17.7		11,000
	固定資産税			15,534,000	310,000	15,224,000	97.0		14,768,800
	固定資産税			14,891,000	310,000	14,581,000	96.9		14,125,800
	現年課税分	1,029,950,000		14,419,000	310,000	14,109,000	99.1		13,978,000
	土地	576,150,000	1.4/100	8,066,000	20,000	8,046,000	99.0		7,966,000
	家屋	348,800,000	1.4/100	4,883,000	280,000	4,603,000	99.0		4,557,000
	償却資産	105,000,000	1.4/100	1,470,000	10,000	1,460,000	99.7		1,455,000
	滞納繰越分			472,000	0	472,000	31.3		147,800
	交付金			643,000	0	643,000	100.0		643,000
	現年課税分			643,000	0	643,000	100.0		643,000

税目	区分		課税標準額	税率	調定見込額	減免・軽減見込額	差引調定額	収割(%)	入合)	予計上	算額	
市 税	軽自動車税				43,300	300	43,000	82.2			35,360	
	現年課税分			1,000～7,200円	36,300	300	36,000	94.4			34,000	
	滞納繰越分				7,000	0	7,000	19.4			1,360	
	市たばこ税				1,041,000	0	1,041,000	100.0			1,041,000	
	現年課税分			5,262円/1,000本 2,495円/1,000本	1,041,000	0	1,041,000	100.0			1,041,000	
	滞納繰越分				0	0	0				0	
	入湯税				0	0	0				0	
	現年課税分			入湯客1人1日につき150円	0	0	0				0	
	滞納繰越分				0	0	0				0	
	事業所税					586,000	3,000	583,000	100.0			583,000
	現年課税分					586,000	3,000	583,000	100.0			583,000
	資産割	654,000.00㎡		㎡当り600円		392,000	0	392,000	100.0			392,000
	従業者割	77,600,000		0.25/100		194,000	3,000	191,000	100.0			191,000
	滞納繰越分					0	0	0				0
	都市計画税					2,444,600	6,000	2,438,600	96.5			2,354,300
	現年課税分	1,178,500,000				2,357,000	6,000	2,351,000	99.0			2,327,000
	土地	830,000,000		0.20/100		1,660,000	3,000	1,657,000	99.0			1,640,000
	家屋	348,500,000		0.20/100		697,000	3,000	694,000	99.0			687,000
	滞納繰越分					87,600	0	87,600	31.2			27,300
	合計	現年課税分				36,748,600	321,600	36,427,000	98.7			35,966,800
	滞納繰越分				2,135,600	0	2,135,600	20.6			440,460	

## 8 平成25年度市税滞納繰越 予算計上額調

(単位：千円)

区分 税目	内 訳	平 成 24 年 度				平 成 25 年 度			
		調定見込額	収入割合 (%)	収入見込額	不納欠損見込額	調定見込額	収入割合 (%)	予算計上額	
市 民 税	個人	現年課税分	15,388,000	98.1	15,095,628	35	1,507,000	16.8	253,000
		滞納繰越分	1,513,000	15.1	228,463	69,845			
	法人	現年課税分	2,699,000	99.4	2,682,806	0	62,000	17.7	11,000
		滞納繰越分	60,300	17.8	10,733	3,684			
	計		19,660,300	91.6	18,017,630	73,564	1,569,000	16.8	264,000
固定資産税	現年課税分		14,739,971	99.1	14,609,639	0	472,000	31.3	147,800
		固定資産税	14,093,000	99.1	13,962,668	0			
		交付金(納付金)	646,971	100.0	646,971	0			
	滞納繰越分	502,200	31.4	157,480	6,853				
	計		15,242,171	96.9	14,767,119	6,853			
軽自動車税	現年課税分	36,000	94.6	34,056	0	7,000	19.4	1,360	
	滞納繰越分	7,600	19.5	1,482	1,066				
	計	43,600	81.5	35,538	1,066				
市たばこ税	現年課税分	947,000	100.0	947,000	0	0		0	
	滞納繰越分	0		0	0				
	計	947,000	100.0	947,000	0				
入湯税	現年課税分	0		0	0	0		0	
	滞納繰越分	0		0	0				
	計	0		0	0				
事業所税	現年課税分	595,000	100.0	595,000	0	0		0	
	滞納繰越分	0		0					
	計	595,000	100.0	595,000	0				
都市計画税	現年課税分	2,335,000	99.0	2,311,650	0	87,600	31.2	27,300	
	滞納繰越分	94,900	31.2	29,609	1,056				
	計	2,429,900	96.4	2,341,259	1,056				
合 計	現年課税分	36,739,971	98.7	36,275,779	35	2,135,600	20.6	440,460	
	滞納繰越分	2,178,000	19.6	427,767	82,504				
	計	38,917,971	94.3	36,703,546	82,539				

## 9 地方債に関する調

(単位：千円)

会計区分	起債目的	平成23年度末 現在高	平成24年度末 現在高見込	平成25年度増減見込		平成25年度末 現在高見込
				起債見込額	元金償還見込額	
一般会計	総務債	578,215	798,215		26,249	771,966
	民生債	534,481	431,590	125,500	91,851	465,239
	衛生債	160,345	80,611	95,100	80,611	95,100
	土木債	10,788,920	10,481,533	947,200	807,631	10,621,102
	消防債	140,127	102,061		41,376	60,685
	教育債	4,782,061	4,505,047		319,652	4,185,395
	減税補てん債	4,817,146	4,080,177		745,376	3,334,801
	臨時税収補てん債	353,823	297,889		57,115	240,774
	小計	22,155,118	20,777,123	1,167,800	2,169,861	19,775,062
下水道事業会計	下水道債	4,314,860	5,351,381	2,800,000	155,681	7,995,700
合計		26,469,978	26,128,504	3,967,800	2,325,542	27,770,762



## 10 特別職等の報酬一覧表

職 名	単 位	金 額(円)
議会の議員の中から選任された監査委員	月 額	50,000
選挙管理委員会の委員	委 員 長	77,300
	委 員	67,200
公平委員会の委員	委 員 長	57,200
	委 員	49,900
農業委員会の委員	会 長	43,200
	委 員	31,500
医療扶助(診療)報酬審査嘱託医師	〃	165,600
医療扶助精神科嘱託医師	〃	99,400
産 業 医	〃	220,800
精 神 科 産 業 医	〃	150,000
文 化 財 保 護 委 員	〃	13,200
法 律 相 談 所 嘱 託 弁 護 士	〃	220,000 以内
社 会 教 育 委 員	〃	13,200
ス ポ ー ツ 推 進 委 員	〃	13,200
青 少 年 委 員	〃	13,200
教 育 相 談 所 嘱 託 医 師	〃	136,000
財 産 価 格 審 議 会 の 委 員	日 額	13,700
固 定 資 産 評 価 審 査 委 員 会 の 委 員	〃	13,700
選 挙 管 理 委 員 補 充 員	〃	12,000
防 災 会 議 の 委 員	〃	12,000
国 民 保 護 協 議 会 の 委 員	〃	12,000
生 活 安 全 会 議 の 委 員	〃	13,700
生 活 安 全 対 策 推 進 協 議 会 の 委 員	〃	12,000
民 生 委 員 推 薦 会 の 委 員	〃	12,000
国 民 健 康 保 険 運 営 協 議 会 の 委 員	〃	12,000
青 少 年 問 題 協 議 会 の 委 員	〃	12,000
特 別 職 報 酬 等 審 議 会 の 委 員	〃	12,000
都 市 計 画 審 議 会 の 委 員	〃	12,000
ま ち づ くり 委 員 会 の 委 員	〃	12,000
建 築 審 査 会 の 委 員	会 長	24,800
	委 員	21,600
	専 門 調 査 員	20,600
建 築 紛 争 調 停 委 員 会 の 委 員	会 長	22,700
	委 員	20,600
個 人 情 報 保 護 審 議 会 の 委 員	〃	12,000
情 報 公 開 委 員 会 の 委 員	〃	12,000
情 報 公 開 ・ 個 人 情 報 保 護 審 査 会 の 委 員	〃	13,700
公 務 災 害 補 償 等 審 査 会 の 委 員	〃	12,000
賞 じ ゅ つ 金 審 査 委 員 会 の 委 員	〃	12,000
環 境 浄 化 審 議 会 の 委 員	〃	12,000
介 護 認 定 審 査 会 の 委 員	委 員 長	27,300
	委 員	25,300

職 名		単 位	金 額(円)
障害程度区分認定審査会の委員	委 員 長	日 額	27,300
	委 員	〃	25,300
障害者福祉センター運営協議会の委員		〃	12,000
保健センター運営委員会の委員		〃	12,000
予防接種対策委員会の委員		〃	12,000
環境市民会議の委員		〃	12,000
技能功労者等選考委員会の委員		〃	12,000
交通安全対策会議の委員		〃	12,000
交通安全対策協議会の委員		〃	12,000
自転車等駐車対策協議会の委員		〃	12,000
奨学金審議会委員		〃	12,000
コミュニティ評価委員会の委員		〃	12,000
投 票	管 理 者	〃	21,000
開 票	管 理 者	〃	21,000
選 挙	長	〃	21,000
投 票	立 会 人	〃	17,000
開 票	立 会 人	〃	17,000
選 挙	立 会 人	〃	17,000
社会福祉協力委員		年 額	111,800
市立保育園嘱託医師		〃	512,000
市立小中学校の学校医	内 科 医	〃	901,000 以内
	眼 科 医	〃	667,000
	耳 鼻 科 医	〃	667,000
市立小中学校の精神衛生科医		〃	667,000
市立小中学校の整形外科医		〃	667,000
市立小中学校の学校歯科医		〃	778,000 以内
市立小中学校の学校薬剤師		〃	512,000
消 防 団	団 長	〃	325,900
	副 団 長	〃	236,500
	分 団 長	〃	162,800
	副 分 団 長	〃	115,300
	部 長	〃	96,900
	班 長	〃	81,400
	団 員	〃	69,300
	機 関 員	〃	16,300
	警戒出動者	〃	14,300
	火災等出動者	1 回	3,700 (誤報時2,000)
	訓練出動者	〃	2,500
教 育 委 員 会	委 員 長	月 額	168,000
	委員長代理	〃	148,000
	委 員	〃	138,000

# 11 平成25年度 主要な施策予算一覧

◎ は 新 規 事 業  
○ は 拡 大 ・ 充 実 事 業  
(単位：千円)

款	分類	大 事 業 名 事 業 名 [担当課]	予 算 額	財 源 内 訳				
				国庫支出金	都支出金	市 債	その他	一般財源
				事 業 内 容				
1 款	議会費	議会運営	6,242	0	0	0	0	6,242
		インターネットによる議会中継 (録画による配信等) [議会事務局]		広く市民に議会審議の様相を伝えるため、本会議、予算・決算特別委員会のインターネット中継を行う。				
議会費	議会費	議会だより発行	6,205	0	0	0	0	6,205
		議会だより発行 [議会事務局]		年4回発行(4色刷・延べ24頁) 1回につき83,800部印刷				
2 款	総務費	企画調整	7,820	0	0	0	0	7,820
		○ 財政援助出資団体の在り方の検討 [企画調整課]		活力ある地域社会を形成するとともに、自治体総体の経営力を高めるため、公共課題を解決する主体の多様化を踏まえ、行政や財政援助出資団体が担うべき役割を精査し、必要な見直しを行う。				
		企画調整	840	0	0	0	0	840
		○ 公共施設再編の検討 [企画調整課]		多くの公共施設の老朽化が進む中、時代のニーズに応えながら市民生活を支える施設サービスを安定して提供するため、公共施設の再編を検討する。				
		広報活動	14,063	0	0	0	2,160	11,903
		○ ホームページの運営 [秘書広報課]		きめ細かく速報性の高い市政情報を提供するため、利用者の視点に立ったホームページの運営を行う。スマートフォン対応及び動画投稿サイトの活用を行う。				
市民雇用創出事業、学校管理	688,359	0	0	0	2,000	686,359		
市民の雇用創出 [人事課・教育企画課]		ワークシェアリングと求職者の生活支援の観点から市の業務を見直し、中高年齢者及び障害者を対象とした雇用創出と、本市独自の緊急雇用対策として市民の雇用創出を行う。緊急雇用は引き続き厳しい雇用情勢を考慮し事業を延長する。 ※教育企画課分(10款217,795千円)を含む。						
住民情報系システム	159,361	0	0	0	0	159,361		
住民情報系システム再構築 [情報管理課]		住民記録・税・国保・福祉の住民情報系システムについて、統合パッケージによる再構築を行い、業務やシステムの最適化を図る。26年1月の稼働を目指し、システム開発、テスト、データ移行等を行う。						
広聴活動	1,117	0	0	0	0	1,117		
市民と市長のタウンミーティング [市民活動推進課]		市民が主役の市政を進めるため、地域の課題や市政全般について意見交換を行うタウンミーティングを開催する。「地域別」、「テーマ別」、「青空」など計6回行う。						

◎は新規事業  
○は拡大・充実事業

(単位：千円)

款	分類	大事業名 事業名 [担当課]	予 算 額	財 源 内 訳					
				国庫支出金	都支出金	市 債	その他	一般財源	
				事 業 内 容					
2 款	総 務 費	平和・憲法啓発事業  平和啓発事業  [市民活動推進課]	2,661	0	0	0	2,418	243	非核都市宣言平和事業実行委員会とともにパネル展や講演会等の平和事業を行う。また、市内の戦争遺跡に平和案内説明板を設置するなど、武蔵野の戦争の歴史や体験を風化させることなく次世代に継承していく事業も合わせて行う。
		コミュニティセンターの管理運営・コミュニティ活動  コミュニティセンターの管理運営及び コミュニティ活動  [市民活動推進課]	389,102	0	0	0	83,700	305,402	コミュニティセンターを拠点とした市民の自発的なコミュニティづくりが活発に行われるように、市民が主体となったコミセンの運営を支援し、安全で快適な空間を確保するため、館の維持管理と基盤整備を行う。
		コミュニティセンターの管理運営・コミュニティ活動  ◎ 地域のつながりの共有とコミュニティ センターの機能の検討  [市民活動推進課]	3,000	0	0	0	0	3,000	前年度「基礎調査」の結果をもとに、本市にふさわしいコミュニティを実現するための方策、コミュニティセンターの機能やあり方について、市民、有識者、関係者等で構成する委員会、平成26年度まで検討を行う。
		市民活動促進  市民活動促進事業  [市民活動推進課]	2,912	0	0	0	0	2,912	市民活動の裾野を拡げ、市民活動団体等を支援し、公益的活動を活性化させる。そして、市民活動団体等の「連携と協働」を推進し、様々な立場から地域社会のニーズや課題に取り組む体制を構築していく。
		男女共同参画推進委員会、むさしのヒューマン・ネットワークセンター管理運営、男女共同参画施策事業  男女共同参画施策の推進  [市民活動推進課]	18,916	0	0	0	24	18,892	平成24年10月設置した男女共同参画推進委員会の提言を踏まえ、第三次男女共同参画計画を策定する。また、むさしのヒューマン・ネットワークセンター管理体制の拡充、情報誌「まなこ」の発行、推進団体の活動支援等を実施する。
		市民文化会館の管理運営  ◎ 市民文化会館改修基本計画の策定  [市民活動推進課]	5,775	0	0	0	0	5,775	市民文化会館の現在の役割・機能を見直し、新たに求められるニーズと水準を把握し、改修基本計画を策定する。
		アメリカ・ラボック市との交流事業  アメリカ・ラボック市との交流事業  [交流事業課]	3,574	0	0	0	0	3,574	友好都市米国テキサス州ラボック市へ本市の中学生16名を10日間(ラボック市6泊7日(うちホームステイ2泊))派遣し、現地の中学生等と交流を図り、両市の友好親善を深める(派遣と受入を隔年実施)。
		中国との相互交流事業  中国との相互交流事業  [交流事業課]	1,757	0	0	0	0	1,757	中国北京市人民対外友好協会を通じて、北京市月檀中学校の生徒12名を6泊7日(ホームステイ2泊)の日程で受入れる。市内の中高校生等と交流を図り、友好親善及び相互理解を深める(派遣と受入を隔年実施)。

◎は新規事業  
○は拡大・充実事業

(単位：千円)

款	分類	大事業名 事業名 [担当課]	予算額	財源内訳				
				国庫支出金	都支出金	市債	その他	一般財源
				事業内容				
2 款 総 務 費		韓国との相互交流事業 [担当課]		0	0	0	0	2,804
		韓国との相互交流事業 [交流事業課]	2,804	中高校生12名による交流団を忠州市へ3泊4日（ホームステイ2泊）で派遣し、ソウル特別市江東区からは4泊5日（ホームステイ2泊）で受け入れ、友好親善及び相互理解を深める（派遣と受入を隔年実施）。				
		ルーマニア・ブラショフ市との交流事業 [担当課]		0	0	0	0	8,821
		ルーマニア・ブラショフ市との交流事業 [交流事業課]	8,821	友好関係にあるルーマニアのブラショフ市に両市共同で設置した日本武蔵野センターを拠点に、市民レベルでの文化交流を推進し、ブラショフ市の青少年等との交流事業を実施する。				
		国際交流協会事業 [担当課]		0	0	0	59,250	0
		国際交流協会事業 [交流事業課]	59,250	多文化共生の国際平和に寄与する開かれたまちづくりを目的に、在住外国人への支援及び交流事業を実施している。日本語学習支援、多言語相談、外国人企画事業、国際相互理解事業など、市民レベルの国際交流活動を推進する。				
		友好都市交流事業 [担当課]		0	0	0	0	5,450
		友好都市交流事業 [交流事業課]	5,450	都市と地方がお互いに失いつつあるものを補完し、共存していくことを目的に、友好都市への交流ツアーや友好都市からの市民訪問団の受入れを行う。また市民の自主的な交流に寄与すべく宿泊費の助成事業等も展開する。				
		生活安全対策事業 [担当課]		0	0	0	0	99,171
		生活安全対策 (ホワイトイーグル・ブルーキャップ・市民安全パトロール隊) [安全対策課]	99,171	ホワイトイーグル・市民安全パトロール隊による市内のパトロールや、ブルーキャップによるつきまとい勧誘行為の指導などにより、市民が安心して暮らせるまちを目指す。				
	児童対策事業 [担当課]		0	0	0	0	101	
	◎ 幼児期の教育の振興を図るためのプログラムの策定 [子ども家庭課]	101	平成24年度に設置した幼児教育振興研究委員会の報告を受けて、家庭や地域を含めた総合的な幼児期の教育の振興を図るため、学識経験者の助言のもと、プログラムを策定する。					
	児童対策事業 [担当課]		0	0	0	0	5,685	
	◎ 第四次子どもプラン武蔵野の策定 [子ども家庭課]	5,685	すべての子どもたちが健やかに育ち、すべての子育て家庭が安心して子育てできるように「第四次子どもプラン武蔵野」を2ヶ年で策定し、子ども・子育て支援法による「市町村子ども・子育て支援事業計画」として位置付ける。					
	私立幼稚園等助成事業 [担当課]		22,129	49,596	0	0	278,052	
	私立幼稚園等助成事業 [子ども家庭課]	349,777	私立幼稚園及び園児保護者への助成により、保護者の負担軽減と幼児教育の振興を図る。					

◎は新規事業  
○は拡大・充実事業

(単位：千円)

款	分類	大事業名 事業名 [担当課]	予 算 額	財 源 内 訳				
				国庫支出金	都支出金	市 債	その他	一般財源
				事 業 内 容				
2 款 総務費		市立自然の村の管理運営		0	0	0	1,795	38,518
		市立自然の村の管理運営 [児童青少年課]	40,313	青少年をはじめとする多くの市民が利用しやすい施設とするため、指定管理者へ施設管理運営・利用促進バスの運営、天体観望会などを委託実施する。				
		むさしのジャンボリー事業		0	5,896	0	0	7,668
		むさしのジャンボリー事業 [児童青少年課]	13,564	野外活動を通して青少年の健全育成を図るため、青少年問題協議会地区委員会と共催で、小学校4～6年生を対象に、2泊3日のキャンプを市立自然の村で開催する。				
		青少年問題協議会・地区活動事業		0	0	0	0	11,432
		青少年問題協議会の運営と地区委員会活動の推進 [児童青少年課]	11,432	青少年に対する市の総合的施策の実施を推進し、青少年の健全育成を図るため、青少年問題協議会定例会の開催及び地区委員会活動に対する補助を行う。市内12地区委員会。				
	青少年活動育成事業		0	7,122	0	1,590	15,585	
	青少年活動育成事業 [児童青少年課]	24,297	中高生対象のリーダー講習会や次世代担い手育成キャンプによりリーダー制度の充実を図るとともに、青少年関係団体の支援、家族ふれあい自然体験事業、プレーパーク事業等を実施し、自然・家族・人とのふれあいによる青少年の健全育成と地域の活性化を図る。					
	ハバロフスク市青少年交流事業		0	0	0	0	4,080	
	ハバロフスク市青少年交流事業 [児童青少年課]	4,080	ロシア連邦ハバロフスク市との青少年相互派遣協定に基づき、8月にハバロフスク市の青少年（中高生）を受け入れ、両市の青少年の友情を育み、国際的視野を養う。					
	子どもを守る家関連推進事業		0	312	0	0	1,162	
	子どもを守る家関連推進事業 [児童青少年課]	1,474	子どもを守る家等の取組みを推進し、地域防犯力と犯罪抑止効果を高め、子どもの安全を確保する。また、子ども自らが犯罪や嫌がらせなどから身を守る能力を高めるために、CAPプログラム（子どもへの暴力防止プログラム）を実施する。					
3 款 民生費		一般管理経費、社会福祉協議会事業		0	0	0	1,900	2,707
		災害時要援護者対策事業 [地域支援課]	4,607	災害時に何らかの助けを必要とする要援護者に対し、地域で必要な支援を受けることができる体制を構築する。戸別訪問により、要援護者の把握を行い、地域で支援者を探す。市内全域で実施。				
	権利擁護事業		0	11,910	0	0	12,513	
	○ 権利擁護事業 [地域支援課]	24,423	高齢者や障害者などが日常生活における判断能力が低下した場合でも、住み慣れた地域で安心して自立した生活が続けられるよう、権利擁護事業の充実や成年後見制度の利用促進を図る。					

◎ は新規事業  
○ は拡大・充実事業

(単位：千円)

款	分類	大事業名 事業名 [担当課]	予 算 額	財 源 内 訳				
				国庫支出金	都支出金	市 債	その他	一般財源
				事 業 内 容				
3 款 民 生 費		地域リハビリテーション推進事業 [担当課]	4,869	0	1,411	0	0	3,458
		地域リハビリテーション推進事業 [地域支援課]		保健・医療・福祉・教育等の関係機関の連携を強化し、支援体制の充実を図り、また市民や関係機関対象の講演会や研修を実施するなど、啓発、人材育成を行う。				
		生活保護法による扶助事業 被保護世帯援護事業 [生活福祉課]	4,089,996	3,037,497	108,138	0	40,000	904,361
				被保護世帯に生活保護法による各種給付を行う。 被保護世帯 1,742世帯 (平成24年12月末現在)				
		テンミリオンハウス事業 テンミリオンハウス事業 [高齢者支援課]	91,935	0	45,957	0	5,000	40,978
				地域の人材・建物を活用し、地域の実情に応じた福祉サービスの提供や誰もが集える支え合いの場としての機能を充実させる理念に沿って市民団体等が運営する高齢者向けテンミリオンハウス7箇所へ運営費補助等を行う。				
		高齢者日常生活支援事業 高齢者見守り支援事業 [高齢者支援課]	7,436	0	3,234	0	0	4,202
				独居高齢者や高齢者世帯を対象に、心疾患等のある方の緊急対応のための緊急通報システムや火災安全システムの設置・貸与、及び遠方家族等にガス使用状況を通信する独居高齢者の安否見守り支援等を行う。				
		認知症高齢者支援事業 認知症高齢者支援事業 [高齢者支援課]	16,587	0	2,700	0	0	13,887
				認知症に対する正しい知識と具体的な対応方法について広く普及するため、啓発活動や相談事業を実施する。また、認知症高齢者及び家族を支援するため、ヘルパーを派遣する(認知症高齢者見守り支援事業)。				
	介護保険施設等整備事業 ◎ サービス基盤整備事業 [高齢者支援課]	17,500	0	17,500	0	0	0	
			認知症高齢者や医療ニーズの高い要介護認定者が、住みなれた地域で継続的に生活を送れるよう支援するため、26年度開設に向け小規模多機能型居宅介護(認知症高齢者グループホーム併設型)事業者を公募し、整備費の補助を行う。					
	介護保険事業 介護保険利用者負担額助成事業 (5%助成) [高齢者支援課]	28,801	0	0	0	0	28,801	
			介護保険を利用する低所得者に対し、経済的な負担を軽減するため、訪問介護サービス利用料10%のうち5%分の助成を行う(予算額は扶助費のみ記載)。					
	介護保険事業 通所サービス利用者食費助成事業 (200円助成) [高齢者支援課]	15,125	0	0	0	0	15,125	
			介護保険を利用する低所得者に対し、経済的な負担を軽減するため、通所サービス利用時にかかる食費のうち、一食あたり200円の助成を行う(予算額は扶助費のみ記載)。					

◎は新規事業  
○は拡大・充実事業

(単位：千円)

款	分類	大事業名 事業名 [担当課]	予 算 額	財 源 内 訳					
				国庫支出金	都支出金	市 債	その他	一般財源	
				事 業 内 容					
3 款 民 生 費	◎	一般管理経費  障害者実態調査  [障害者福祉課]	3,917	0	0	0	0	3,917	当事者及び家族の生活環境等を的確に把握し、市民サービスの向上などに反映させるため、身体障害者手帳、愛の手帳（知的障害者）、精神障害者保健福祉手帳所持者等を対象にアンケートによる調査、分析を行う。
		心身障害者在宅等援護事業  障害者就労支援センターあいの運営  [障害者福祉課]	35,085	0	15,477	0	0	19,608	障害の種類や障害者手帳の有無を問わず、職業相談、就職準備支援、職業定着支援、及び職業生活を安心して続けられるよう日常生活のリズムの調整を図る等総合的な就労支援を実施する。
		みどりのこども館管理運営事業  みどりのこども館の管理運営  [障害者福祉課]	93,600	0	26,400	0	0	67,200	主に就学前の子どもと保護者の支援を目的とする「みどりのこども館」で、地域療育相談室ハビット、こども発達支援室ウィズ、おもちゃのぐるりんを運営する。
	○	障害者自立支援給付等事業・みどりのこども館管理運営事業・リハビリテーション事業  相談支援体制の強化  [障害者福祉課]	94,295	17,244	38,347	0	0	38,704	相談支援専門員の確保、地域療育相談室ハビット及び生活リハビリサポートすばるの人員体制強化を図ることにより、障害者（児）等の地域生活を支援する。
		障害者自立支援給付等事業  グループホーム等給付事業  [障害者福祉課]	224,739	64,630	72,882	0	0	87,227	障害者総合支援法（障害者自立支援法）に規定する共同生活援助（グループホーム）・共同生活介護（ケアホーム）の安定的な運営を図り、入居者への自立支援給付と家賃補助を行うことで、地域における自立生活を支援する。
		障害者自立支援給付等事業  地域自立支援協議会の運営  [障害者福祉課]	1,350	0	0	0	0	1,350	障害者総合支援法（障害者自立支援法）に基づき、相談支援事業をはじめとする地域の障害者福祉に関するシステムづくりに関する課題等について協議し、障害者の自立した地域生活を支えるため設置運営する。
		精神障害者援護事業  引きこもりサポート事業  [障害者福祉課]	5,007	0	2,503	0	0	2,504	引きこもり当事者とその家族を支援するため、電話や訪問による相談事業、自立支援プログラムの作成、啓発事業等を実施する。
		日常生活訓練事業  心のバリアフリー推進事業  [障害者福祉課]	252	0	126	0	0	126	障害の理解を促進するための出前講座を実施するとともに、より効果的な啓発プログラムの開発を行う。



◎は新規事業  
○は拡大・充実事業

(単位：千円)

款	分類	大事業名 事業名 [担当課]	予 算 額	財 源 内 訳					
				国庫支出金	都支出金	市 債	その他	一般財源	
				事 業 内 容					
3 款 民 生 費	○	子ども家庭支援センター事業 子ども家庭支援センター事業 [子ども家庭課]	31,348	1,273	22,883	0	0	7,192	児童虐待を防止し、子育てに不安を持つ家庭を支援するために、相談事業の強化・充実を図り、育児支援サービス、関係機関との連携を推進する。児童の養育が特に困難な世帯に対しては、養育支援訪問事業を行う。
		乳幼児及び義務教育就学児医療費助成事業 乳幼児及び義務教育就学児 医療費助成事業 [子ども家庭課]	503,726	0	221,618	0	8	282,100	所得制限を設けず、乳幼児及び義務教育就学児の保険診療の自己負担分を助成する。
	○	0123施設の管理運営 0123施設の管理運営 [子ども家庭課]	92,964	4,360	0	0	252	88,352	指定管理者に管理・運営を委託し、0～3歳の乳幼児の豊かな育ちとその親の子育てを支援するための事業を行う。
		子育て支援事業 子育て支援事業 [子ども家庭課]	16,781	0	4,004	0	0	12,777	子育て家庭が多様な主体と絆を結び、安心して子育てができるよう、引き続き共助の支援体制づくりを進める。さらに、子育ての第一歩をサポートするすくすくスタート事業を試行し、まちぐるみ子育て応援事業補助金を創設する。
	◎	泉幼稚園跡地利用施設事業 泉幼稚園跡地利用施設の建設 [子ども家庭課]	192,636	0	7,000	125,500	50,000	10,136	旧私立泉幼稚園跡地に、子育てひろば・グループ保育・一時保育の3つの機能を持つ地域参加型の子育て支援施設を建設する。平成26年7月の開設に向けて、土地の購入のほか、工事に着工する。
		児童手当支給事業 児童手当支給事業 [子ども家庭課]	1,672,787	1,167,614	248,238	0	4	256,931	中学校修了前の児童を養育している者に児童手当又は特例給付を支給する。
	◎	児童扶養手当等支給事業 児童扶養手当等支給事業 [子ども家庭課]	386,464	72,116	163,314	0	0	151,034	ひとり親家庭等や障害のある児童を養育している者に児童扶養手当・児童育成手当を支給する（所得制限あり）。
		一般管理経費 ひとり親家庭アンケート調査委託 [子ども家庭課]	994	0	0	0	0	994	ひとり親家庭自立支援計画の策定にあたり、ひとり親家庭の支援に向けたニーズを把握するため、アンケート調査を実施する。

◎は新規事業  
○は拡大・充実事業

(単位：千円)

款	分類	大事業名 事業名 [担当課]	予 算 額	財 源 内 訳					
				国庫支出金	都支出金	市 債	その他	一般財源	
				事 業 内 容					
3 款 民 生 費		ひとり親家庭医療費助成事業 ひとり親家庭医療費助成事業 [子ども家庭課]	25,853	0	18,063	0	0	7,790	ひとり親家庭等に対し、保険診療の自己負担分（課税世帯は一部）を助成する（所得制限あり）。
		ひとり親家庭ホームヘルプサービス事業 ひとり親家庭ホームヘルプサービス事業 [子ども家庭課]	10,735	857	5,000	0	1	4,877	就労、疾病、自立のための技能習得又は生活環境の変化等により、一時的に家事、育児等の日常生活の援助を必要とするひとり親家庭にホームヘルパーを派遣し、生活の安定を図る。
		地域子ども館事業 地域子ども館事業 [児童青少年課]	127,135	0	23,536	0	0	103,599	全小学生が、安全かつ健全に放課後等を過ごし、仲間づくりや異年齢交流を図れるようにするため、学校施設を利用した地域の居場所・遊び場を提供し、児童の健全育成を促進する。また、学童クラブとの連携を推進していく。
		学童クラブ事業 学童クラブ事業 [児童青少年課]	194,904	0	69,249	0	35,477	90,178	就労、疾病等のため放課後に保護者が不在となる小学校低学年児童の健全育成を図る。また、地域子ども館との連携を推進していく。民間等による放課後児童健全育成事業への支援を図り、特に民間学童クラブの障害児受入れに対して重点的に行う。
		児童館の管理運営 児童館運営事業 [児童青少年課]	15,922	0	0	0	655	15,267	乳幼児の親子と小・中学生を対象に、健全な遊びと安全な居場所の提供及び子育て支援を行い、子どもの健全育成を図る。
		一般管理経費 保育の質向上の取組み [保育課]	7,911	0	0	0	0	7,911	保育の質向上の取組みとして保育園アドバイザー・保育園カウンセラーの配置、保育相談員の巡回指導の充実、保育のガイドライン委員会の開催及び職員研修等を実施する。
		認可外保育施設助成事業 グループ保育事業 [保育課]	37,499	0	0	0	0	37,499	0～3歳未満の乳児を対象に、戸建住宅やマンションを活用して行うグループ保育に対し、補助を行う。
		認可外保育施設助成事業 ○ 認可外保育施設入所児童保護者助成金 [保育課]	95,740	0	0	0	0	95,740	認証保育所、家庭福祉員のほかグループ保育室を新たに対象施設とし、入所児童の保護者に対して所得階層に応じた助成を行う。

◎は新規事業  
○は拡大・充実事業

(単位：千円)

款	分類	大事業名 事業名 [担当課]	予 算 額	財 源 内 訳				
				国庫支出金	都支出金	市 債	その他	一般財源
				事 業 内 容				
3 款	民生費	認可外保育施設助成事業	58,348	0	29,174	0	0	29,174
		◎ 認証保育所2園の誘致 [保育課]		平成25年3月に開設する認証保育所グローバルキッズコトニア吉祥寺園(定員40名)の運営費、平成26年度中に開設予定のJR武蔵境駅西側高架下認証保育所の開設準備経費について補助をする。				
		認可外保育施設助成事業、保育所運営委託事業	253,649	3,305	1,977	0	0	248,367
○ 境こども園運営事業 [保育課・子ども家庭課]	(公財)武蔵野市子ども協会による境こども園の管理、運営、子育て支援事業等に対して補助をする。現在建設中の園舎が竣工し、認定こども園として開設するまでの間は、市民会館及び桜堤児童館にて行う事業を支援する。							
○		保育所運営委託事業	1,280,354	105,248	145,055	0	0	1,030,051
		子ども協会立保育園事業 [保育課]		北町、千川保育園に引き続き、市立保育園3園(桜堤、東、境南第2)を(公財)武蔵野市子ども協会へ移管する。北町保育園は移転改築を終え定員32名の拡充を行う。これら5園の管理運営及び保育事業に関する経費について委託と補助を行う。				
4 款	衛生費	環境対策推進事業	4,000	0	0	0	0	4,000
		○ 多様な資源の効率的利用モデル検討 [環境政策課]		新たなエネルギー活用検討委員会での検討内容を踏まえ、平成25年度は、多様な主体による連携を進め、エネルギー需給を効率化するシステム等について検討を行う。				
		環境対策推進事業	1,628	0	0	0	0	1,628
		微量PCB廃棄物処理 [環境政策課]		旧桜堤小学校と大野田ポンプ場に保管している変圧器について、微量PCBを含む絶縁油等の処理を行う。				
		環境対策推進事業	1,000	0	0	0	0	1,000
生物多様性保全事業 [環境政策課]	市域の生物多様性を保全・創出するため、生物多様性に関する啓発事業等を行う。							
環境対策推進事業	18,010	0	0	0	0	18,010		
二酸化炭素排出削減行動助成事業 [環境政策課]		市域の二酸化炭素排出量を削減するため、太陽エネルギー利用設備や高効率給湯設備の設置費用の一部を助成する。						
環境対策推進事業	36,020	13,755	0	0	12,000	10,265		
太陽光発電システムの設置 [環境政策課]		公共施設に太陽光発電システムを設置し、電気使用量の削減や環境教育への活用、公共施設の防災機能の強化を図る。平成25年度は市立第一中学校に設置する。						

◎は新規事業  
○は拡大・充実事業

(単位：千円)

款	分類	大事業名 事業名 [担当課]	予 算 額	財 源 内 訳					
				国庫支出金	都支出金	市 債	その他	一般財源	
				事 業 内 容					
4 款 衛 生 費		環境対策推進事業、新武蔵野クリーンセンター（仮称）建設事業  むさしの環境フェスタ  [環境政策課・ごみ総合対策課・クリーンセンター]	4,758	0	0	0	1,500	3,258	市民や事業者等の環境保全の取組みを促すため、環境啓発事業を実施する。
		害虫等駆除対策事業、狂犬病予防事業  害虫等駆除対策事業・狂犬病予防事業  [環境政策課]	4,627	0	192	0	2,469	1,966	・スズメバチ駆除、カラス対策、ネズミ対策を推進。 ・狂犬病予防対策のため、犬の登録及び予防注射の促進。 ・動物愛護啓発の推進、飼い主のマナー向上等を図る。
		公害対策事業  地域環境協働事業  [環境政策課]	500	0	175	0	0	325	市民・地域協働のもとで生活公害（環境衛生・公害面等）を改善するために、地域猫対策協働事業に対して補助し、地域協働で生活環境の改善に取り組む。
		公害対策事業  公害対策・調査・処理  [環境政策課]	22,053	0	1,600	0	8	20,445	公害に関する苦情相談の受付と処理により、市内環境の保全を行う。 ・常時監視と随時調査による環境状況の把握と確認 ・公害発生の子防（騒音・振動規制法に定める指導と調査、工場・指定作業場に対する指導）
		公害対策事業  落書き対策消去事業  [環境政策課]	496	0	0	0	0	496	落書き消去活動を普及し、市民、商店会やボランティア団体による自主的な街の安全と美化活動を支援する。
		ごみ減量と資源化推進事業  小規模事業者に対する事業系ごみの排出指導事業  [ごみ総合対策課]	7,770	0	0	0	0	7,770	市内約4,600の小規模事業者に対して、事業系ごみを家庭ごみとして排出している事業者の指導強化を実施し、適正排出率の向上を図る。
		ごみ減量と資源化推進事業  レジ袋削減の推進  [ごみ総合対策課]	2,541	0	0	0	0	2,541	協定締結スーパー等でキャンペーンや市内各商店街でフラッグ掲示を行うなど、全市的にレジ袋削減の取組みを行うことにより、市民の環境に対する意識の変化、ライフスタイルの変化を促していく。
		ごみ減量と資源化推進事業  剪定枝葉資源化事業  [ごみ総合対策課]	13,136	0	0	0	0	13,136	一般廃棄物として焼却されている剪定枝葉の一部を堆肥化して有効活用するとともに、燃やすごみの減量を図る。

◎は新規事業  
○は拡大・充実事業

(単位：千円)

款	分類	大事業名 事業名 [担当課]	予 算 額	財 源 内 訳					
				国庫支出金	都支出金	市 債	その他	一般財源	
				事 業 内 容					
4 款 衛 生 費		ごみ減量と資源化推進事業  集団回収事業  [ごみ総合対策課]	47,282	0	0	0	0	47,282	集団回収事業の実施により、資源の有効活用、ごみの減量及びごみ問題に対する市民の関心を高め、更なる意識向上を図る。
		ごみ減量と資源化推進事業  ごみ減量協働事業  [ごみ総合対策課]	991	0	0	0	0	991	桜まつり、青空市、分別案内所等のごみ減量施策を市民団体と協働事業として実施することにより、市民への更なる啓発を行い、ごみ減量の推進を図る。
	○	ごみ減量と資源化推進事業  ごみ組成分析調査  [ごみ総合対策課]	12,205	0	0	0	0	12,205	ごみ減量のために、市内で排出されているごみの実相を把握する。従来の組成分析のみならず、ごみに対する多角的な調査及び内容分析を行う。
		塵芥処理事業  塵芥処理事業（収集委託料）  [ごみ総合対策課]	1,114,890	0	60,000	0	338,288	716,602	平成21年度に一般収集業務の完全委託化・不燃ごみの収集回数の見直し等を行い、23年度は狭あい路線特別収集の委託化を行った。25年度はふれあい訪問収集のごみ出し支援について完全委託化する。
	◎	公衆便所の維持管理  ミカレット吉祥寺新設  [ごみ総合対策課]	48,917	0	0	0	35,000	13,917	京王吉祥寺ビルの建替に伴い、「ミカレット吉祥寺」を京王井の頭線の高架橋下に建設する。
		クリーンセンターの管理運営  クリーンセンター施設改修等工事  [クリーンセンター]	316,000	0	0	0	272,000	44,000	新施設の稼働までは現施設の安全・安定稼働が必要である。毎年の焼却施設・粗大ごみ処理施設等の法定点検及び定期点検整備工事とともに、施設の劣化状況を確認し、改修工事を実施する。
		新武蔵野クリーンセンター（仮称）建設事業  新武蔵野クリーンセンター（仮称） 建設事業  [クリーンセンター]	259,252	12,604	0	95,100	0	151,548	平成26年度からの本体工事着工に向けて、設計及び工事予定地内の工作物解体・撤去・移設等の工事を実施する。
		新武蔵野クリーンセンター（仮称）建設事業  新武蔵野クリーンセンター（仮称） 施設・周辺整備事業  [クリーンセンター]	17,512	0	0	0	0	17,512	施設・周辺整備協議会の報告や地域住民等の意見を踏まえながら、引き続き施設・周辺整備の検討を進める。また、クリーンセンターやごみ処理に関する広報・啓発を目的として、ごみ減量・環境啓発イベントや講座を実施する。

◎は新規事業  
○は拡大・充実事業

(単位：千円)

款	分類	大事業名 事業名 [担当課]	予 算 額	財 源 内 訳					
				国庫支出金	都支出金	市 債	その他	一般財源	
				事 業 内 容					
4 款		一般管理経費	590	0	0	0	0	590	
		食育講演会の実施 [健康課]		健康推進計画に位置づけた食育の基本方針に基づいて、家庭における食育の推進を目的に、生活習慣病予防等健康につながる食の選択力をテーマに講演会を実施し、食の意識の向上を図る。					
	◎	未熟児養育医療給付事業 [健康課]	26,488	10,780	5,390	0	200	10,118	
	未熟児養育医療給付事業 [健康課]					体重が2,000グラム以下又は2,000グラム以上でも生活力が特に弱い乳児で、医師が入院養育の必要を認めた者に対し、医療費の給付を行う。			
	衛生費		予防接種事業 [健康課]	357,295	0	13,265	0	10,026	334,004
予防接種事業 [健康課]					疾病の発生及びまん延を予防するため、四種混合(ジフテリア、百日ぜき、破傷風、不活化ポリオ)、麻しん風しん、日本脳炎等のワクチン接種を実施する。				
		老・成人保健事業 [健康課]	4,409	0	4,409	0	0	0	
がん検診受診率向上事業 [健康課]					昨年度実施した意識調査の結果をもとに、受診率の伸び悩んでいるがん検診の対象者に対し、受診勧奨及び必要に応じて再勧奨を検討し、勧奨しない場合と比べての効果をまとめるほか、受診率向上を図る。				
5 款	労働費	勤労者互助会の運営補助	20,704	0	0	0	0	20,704	
勤労者互助会補助 [生活経済課]					市内の中小企業の事業主及び勤労者を対象に福利厚生事業等を行う武蔵野市勤労者互助会に対し、安定した運営を支援するため、補助金を交付する。				
6 款		農業振興事業	2,500	0	0	0	0	2,500	
		認定農業者経営改善支援補助事業 [生活経済課]		認定農業者が5年後の経営改善目標計画を達成するため、機器購入等の基盤整備を行う場合、年間1戸50万円を上限に経費の1/2以内を補助する。					
	農業費	農業振興事業	1,863	0	0	0	0	1,863	
こうのとりベジタブル事業 [生活経済課]		出産を機に食の安全と市内農業への理解を深めてもらうことを目的に、新生児が誕生した家庭に市内産農産物引換券を贈る。							
		農業振興事業	2,000	0	0	0	0	2,000	
登録農地育成事業 [生活経済課]					5アール以上の農地を武蔵野市登録農地に指定し、その保存協定を10年間締結する。この農地所有者に対し、農業経営に必要な農業近代施設等の導入に要する経費の1/2以内で80万円を上限に10年間に2回助成し、農地保全を図る。				

◎は新規事業  
○は拡大・充実事業

(単位：千円)

款	分類	大事業名 事業名 [担当課]	予 算 額	財 源 内 訳				
				国庫支出金	都支出金	市 債	その他	一般財源
				事 業 内 容				
6 款	◎	農業振興事業	7,500	0	7,500	0	0	0
		都市農業経営パワーアップ事業 [生活経済課]		東京都が実施する都市農業経営パワーアップ事業として、農業経営力の強化、農業振興を図るため、意欲ある農業者グループを支援する。				
農業費	○	市民農園の管理運営	14,981	0	0	0	5,079	9,902
		市民農園維持管理事業 [生活経済課]		園芸を通じて土に親しむとともに、市民相互の交流親睦の場でもある市民農園を維持管理する(9園)。また、北町、関前第2、関前ふれあい各市民農園のトイレ・物置の改修工事を行う。				
7 款	◎	商工振興事業	6,500	0	0	0	0	6,500
		産業振興計画(仮称)策定支援 [生活経済課]		本市の産業全体を俯瞰する計画として、産業について体系的に施策を推進する方針を策定する。				
	商工振興事業	4,500	0	0	0	0	4,500	
	Musashinoごちそうフェスタ [生活経済課]		「食」に関する情報発信と飲食・食品関連業の活性化、観光振興を目的に、「武蔵野の食」に注目した市民参加型のイベント(主催：商工会議所)を支援する。					
	商工振興事業	67,689	0	35,254	0	0	32,435	
	新・元気を出せ商店街事業 [生活経済課]		東京都と連携した「新・元気を出せ商店街事業」を実施し、商店会のイベント事業や街路灯設置・改修等の活性化事業への支援を行い振興を図る。					
	商工振興事業	6,000	0	0	0	0	6,000	
	商店街活性化・商店会組織力強化のための企画提案型補助金 [生活経済課]		市内商店会が各地域の特性に合わせた活性化事業を、自ら考え実施できるよう、商店会が組織力を必要とする商業活性化事業の企画を募り、補助事業審査会による審査を経て、実施が決定されたものについて補助を行う。					
商工振興事業	2,840	0	0	0	0	2,840		
武蔵境活性化委員会補助事業(商工会議所補助事業) [生活経済課]		「ほっとタウン武蔵境」をキーワードに活動する武蔵境活性化委員会の運営及び地域を活性化する事業の実施にかかる経費を補助する。						
商工費		路線商業活性化総合支援事業	7,300	0	0	0	0	7,300
		路線商業活性化総合支援事業 [生活経済課]		路線商店街の「にぎわい」、「ふれあい」の創出や活力ある商店街づくりのために、複数の路線商店会が実施するスタンプ等共同事業の支援、空き店舗を活用したコミュニティスタジオ事業を展開する。				

◎は新規事業  
○は拡大・充実事業

(単位：千円)

款	分類	大事業名 事業名 [担当課]	予算額	財源内訳					
				国庫支出金	都支出金	市債	その他	一般財源	
				事業内容					
7 款 商 工 費		吉祥寺地区商業活性化事業	6,300	0	0	0	0	6,300	
		吉祥寺ウェルカムキャンペーン補助 [生活経済課]		吉祥寺ウェルカムキャンペーン（春・秋）を支援し、吉祥寺地区の商業活性化を図る。					
		吉祥寺地区商業活性化事業	2,277	0	0	0	0	2,277	
		吉祥寺アニメフェスティバル [生活経済課]		地域の特色ある産業や文化を生かした事業としてアニメフェスティバルを実施し、吉祥寺駅周辺地区の観光推進・商業活性化を図る。					
	○		利子補給等事業	68,955	0	0	0	0	68,955
			小規模企業者等への補助事業 [生活経済課]		厳しい業況、資金繰りの中小企業の状況に対応し、経営の安定と事業の発展を図るため、事業資金融資斡旋制度の対象事業者の規模を拡大し、併せて融資利率等の見直しを行う。				
		友好都市アンテナショップ運営事業	4,996	0	0	0	0	4,996	
		友好都市アンテナショップ運営事業 [生活経済課]		友好都市のPRや物産品の販売、観光情報の発信などを行うため、友好都市のアンテナショップを運営する。友好交流、友好親善の拠点の役割を担うとともに、地元商店街の活性化に寄与する。					
○		観光振興事業	38,245	0	0	0	0	38,245	
		観光振興事業 [生活経済課]		本市の都市観光を推進するため、武蔵野市観光推進機構を運営する（委託事業）。8月を目標に観光推進機構の独立化（法人化）を行う。また、吉祥寺駅の改良工事に合わせた「まち案内所（仮称）」の設置に向けて関係者と協議し、年度末に設置する。					
		消費生活センターの運営事業	16,109	0	0	0	1	16,108	
		消費生活センターの管理運営 [生活経済課]		消費生活センターの管理や消費生活相談、消費生活講座、消費生活展及び消費者団体への助成を実施する。消費者被害の未然防止のための相談窓口として、機能を充実させると同時にセンターの役割等の周知、徹底を図る。					
8 款 土 木 費		一般管理経費	6,505	0	0	0	0	6,505	
		建築物の高さの最高限度の導入 [まちづくり推進課]		街並み及び住環境の保全を目的として、建築物の高さの最高限度の導入について検討を行う。市民説明会の開催や都市計画審議会での審議等を踏まえ、都市計画高度地区の変更案を作成し、手続きを進める。					
◎		一般管理経費	1,000	0	0	0	0	1,000	
		景観まちづくりの展開 [まちづくり推進課]		良好な住環境と調和の取れた街並みの形成を進めるため、市民やまちづくり団体との連携を図りながら、景観ガイドラインの策定に向けて、講演会を実施するなど普及啓発を行う。					



◎は新規事業  
○は拡大・充実事業

(単位：千円)

款	分類	大事業名 事業名 [担当課]	予 算 額	財 源 内 訳				
				国庫支出金	都支出金	市 債	その他	一般財源
				事 業 内 容				
8 款 土 木 費	○	鉄道連続立体交差事業	306,992	0	0	0	286,130	20,862
		鉄道連続立体交差事業 [まちづくり推進課]		JR中央本線及び西武多摩川線の鉄道連続立体交差事業に伴う負担金の支出のほか、交差道路に係る整備、市有地を活用した公共施設空間の整備を行う。				
	○	都市計画道路3・3・14号線南口駅前広場事業	50,000	0	0	0	50,000	0
		都市計画道路3・3・14号線 (吉祥寺駅南口駅前広場)事業 [吉祥寺まちづくり事務所]		吉祥寺駅南口に約1,900㎡の交通広場を整備することにより、パークロードを歩行者優先とし、安全性を確保するとともに、井の頭通りの交通渋滞を解消する。				
	○	吉祥寺方式物流対策事業	4,251	0	0	0	3,893	358
		吉祥寺方式物流対策事業 [吉祥寺まちづくり事務所]		吉祥寺駅周辺において歩行者が安全で快適に歩行できる環境を確保する。また、路上駐停車車両の実態調査を行う。				
	○	吉祥寺駅改良整備事業	734,143	366,000	0	0	340,000	28,143
		吉祥寺駅改良整備事業 [吉祥寺まちづくり事務所]		既存南北連絡通路の拡幅・直線化により、駅南北回遊動線の円滑化、まちの骨格軸の形成を図るとともに、北口歩行環境整備(庇)により回遊性の向上を図る。				
	◎	吉祥寺駅周辺整備計画	8,000	0	0	0	0	8,000
		駅前高度利用商業地域 リニューアルまちづくり基礎調査 [吉祥寺まちづくり事務所]		吉祥寺駅前の高度利用商業地域において、土地利用・建物現況等の基礎調査を実施し、既存建物の更新時の課題を整理する。				
◎	吉祥寺駅北口駅前広場整備事業	12,000	0	0	0	8,000	4,000	
	吉祥寺駅北口駅前広場整備事業 [吉祥寺まちづくり事務所]		平成24年度策定の整備計画に基づき、吉祥寺駅北口駅前広場に関する設計を行う。					
◎	都市計画道路3・3・23号線事業	1,421,000	720,000	452,275	133,200	50,000	65,525	
	都市計画道路3・3・23号線事業 [武蔵境開発事務所]		武蔵境駅北口広場の整備に向け、用地買収、道路整備工事、電線共同溝設置工事等を実施する。					
◎	武蔵境地区区画道路整備事業	9,100	0	0	0	0	9,100	
	武蔵境地区区画道路整備事業 [武蔵境開発事務所]		市道第291、292号線の交通開放後の交通量調査及び東区画道路の測量等を実施する。					

◎は新規事業  
○は拡大・充実事業

(単位：千円)

款	分類	大事業名 事業名 [担当課]	予 算 額	財 源 内 訳					
				国庫支出金	都支出金	市 債	その他	一般財源	
				事 業 内 容					
8 款 土 木 費		武蔵境駅舎周辺環境整備事業  武蔵境駅舎周辺環境整備事業 [武蔵境開発事務所]	262,000	112,000	12,650	121,000	0	16,350	平成24年度着工の駅舎連続施設（北側）の新築工事を継続する。また、地域住民や商店会活動への側面支援を行う。
		都道123号線拡幅整備事業  都道123号線拡幅整備事業 [武蔵境開発事務所]	63,000	0	0	0	23,000	40,000	都道123号線拡幅整備事業（新みちづくり・まちづくりパートナー事業）の新規路線の電線共同溝設置工事等を実施する。
		自転車対策事業  放置自転車対策業務 [交通対策課]	201,200	0	0	0	0	201,200	放置自転車の放置防止指導・撤去・保管及び返還業務を効率的に行い、放置自転車のさらなる削減に努め、道路や駅前広場等公共の場所において良好な環境を確保する。
		ムーバス運行事業  ムーバス運行事業 [交通対策課]	73,625	0	0	0	0	73,625	市内のバス交通空白・不便地域の解消を図るため、ムーバスを運行する。
	○	住宅対策事業  耐震アドバイザー派遣事業 [住宅対策課]	6,668	2,333	1,166	0	0	3,169	市内住宅の耐震化を促進するため、簡易耐震診断を希望する建築物所有者に対して実施する耐震アドバイザー派遣事業の拡充を行う。
		住宅対策事業  建築物耐震性相談事業 [住宅対策課]	1,260	630	315	0	0	315	建築物所有者に対し、耐震性等の構造に関する無料相談窓口を開設する。
		住宅対策事業  耐震診断助成事業 [住宅対策課]	8,100	3,473	500	0	0	4,127	市内住宅等の耐震化を促進するため、建築物所有者が耐震診断を受ける場合に、その費用の一部を助成する。
		住宅対策事業  民間住宅耐震改修助成事業 [住宅対策課]	33,000	13,573	0	0	0	19,427	市内住宅の耐震化を促進するため、建築物所有者が市の定める診断機関による耐震診断の結果に基づき設計・改修を行う場合に、その費用の一部を助成する。

◎は新規事業  
○は拡大・充実事業

(単位：千円)

款	分類	大事業名 事業名 [担当課]	予 算 額	財 源 内 訳					
				国庫支出金	都支出金	市 債	その他	一般財源	
				事 業 内 容					
8 款 土 木 費		住宅対策事業  安全・賑わいのまちづくり促進型 耐震助成事業  [住宅対策課]	3,600	1,800	0	0	0	1,800	商業地の安全で賑わいのあるまちづくりを促進するため、商業地域等における非住宅建築物の耐震化に要した費用の一部を助成する。
	○	住宅対策事業  緊急輸送道路 沿道建築物耐震化促進事業  [住宅対策課]	238,856	89,142	121,152	0	0	28,562	特定緊急輸送道路に指定された路線の沿道建築物の耐震化を促進するため、耐震化に要した費用の一部を助成する事業の拡充を行う。
		街路灯維持管理事業  LED街路灯事業  [道路課]	10,000	5,000	0	0	0	5,000	環境負荷の低減及び省エネ・省資源化を図るため、小型水銀灯（80～100W）59基のLED化を実施する。
		道路新設改良事業  道路新設改良事業  [道路課]	304,872	0	62,700	72,000	0	170,172	主要道路及び生活道路の新設改良を行う。また、武蔵野市バリアフリー基本構想及び道路特定事業計画に基づき、重点整備地区内の安全な歩行環境の整備を図る。
		環境舗装事業  環境舗装事業  [道路課]	67,800	0	0	0	0	67,800	生活道路改修の際に透水性舗装を施工し、雨水流出抑制や地下水の涵養を図る。また、善福寺川排水区内を対象に、道路雨水ますの浸透化工事を45箇所施工する。
		景観道路事業  景観道路事業  [道路課]	136,300	7,150	10,925	0	485	117,740	美しい道路景観、歩いて楽しい道づくり及び安全・安心なまちづくりを目的に、景観整備路線事業計画を推進する。平成25年度は、早期事業化路線の電線共同溝設置工事等を行い、中長期事業化路線の道路プランの検討を行う。
		区画道路整備事業  区画道路整備事業  [道路課]	70,747	0	22,125	0	0	48,622	区画道路13路線の用地買収及び拡幅整備を行う。
		狭あい道路拡幅整備事業  狭あい道路拡幅整備事業  [道路課]	54,710	14,250	0	0	0	40,460	安全で快適なまちづくりを推進するため、建築物の建替えなどに合わせて狭あい道路を拡幅整備する。

◎は新規事業  
○は拡大・充実事業

(単位：千円)

款	分類	大事業名 事業名 [担当課]	予 算 額	財 源 内 訳					
				国庫支出金	都支出金	市 債	その他	一般財源	
				事 業 内 容					
8 款 土 木 費		都市計画道路3・4・27号線事業 都市計画道路3・4・27号線事業 [道路課]	15,711	8,195	3,352	0	0	4,164	鉄道連続立体交差事業に伴い、鉄道により分断されている境地区と境南地区を相互に連絡する路線を整備する。
		都市計画道路7・6・1号線事業 都市計画道路7・6・1号線 (御殿山通り) 事業 [道路課]	91,750	25,300	30,350	0	0	36,100	玉川上水沿いの御殿山通りの三鷹橋～むらさき橋間を拡幅整備する。 平成25年度は、道路プランの検討、電線共同溝設置工事を行う。
		武鉄中付第1、第2、第3号線整備事業 武鉄中付第1、第2、第3号線 整備事業 [道路課]	28,537	0	0	0	0	28,537	都施行による武鉄中付第3号線の道路整備に合わせ、連系引込管路設置工事を行う。
		公園等建設事業 公園等建設事業 (千川上水整備事業を除く) [緑のまち推進課]	1,215,213	381,000	11,000	621,000	137,000	65,213	吉祥寺の杜宮本小路公園外2箇所の用地買収により公園を新設・拡充するとともに、同公園等の施設整備を行う。
		公園等建設事業 千川上水整備事業 [緑のまち推進課]	25,000	0	0	0	10,000	15,000	親水や身近な自然とのふれあいの場として水と緑のネットワークにおける、より魅力のある空間を創出するため、平成25年度は、実施設計及び整備工事を行う。
		緑化推進事業 緑の表彰・顕彰制度 [緑のまち推進課]	576	0	0	0	0	576	緑の保護育成を行い、地域に貢献している個人や市民団体、企業等を表彰・顕彰することで、快適でやさしい生活環境の創出を図る。
		緑化推進事業 未来へ育て！苗木すくすく大木計画 [緑のまち推進課]	1,550	0	0	0	0	1,550	緑化に有効である高木の苗木を配布し、緑の質の向上を図る。
		緑化推進事業 保存樹林等の指定 [緑のまち推進課]	10,375	0	0	0	0	10,375	保存樹林等の指定により民有地の緑の保全を推進する。

◎は新規事業  
○は拡大・充実事業

(単位：千円)

款	分類	大事業名 事業名 [担当課]	予算額	財源内訳					
				国庫支出金	都支出金	市債	その他	一般財源	
				事業内容					
8 款 土木費		緑化推進事業  緑ボランティア団体事業助成  [緑のまち推進課]	3,600	0	0	0	0	3,600	市民参加による公園の維持管理、緑化の推進をさらに発展させるため、市と協定を締結しているボランティア団体の事業への助成を行う。
		緑化推進事業  二俣尾・武蔵野市民の森の充実と 奥多摩の森林整備  [緑のまち推進課]	8,142	0	0	0	0	8,142	多摩の森林を保全し、活用するための事業を実施する。
		仙川水辺環境整備事業  仙川水辺環境整備事業  [緑のまち推進課]	73,350	0	0	0	45,000	28,350	コンクリート3面張り構造の河川から自然石積み護岸へと改修する。平成25年度は、桜堤公園部の護岸整備、導水ポンプ施設改良、河川転落防止柵設置等を行う。
9 款 消防費	○	防火水槽・消火栓新設等事業  防火水槽新設工事  [防災課]	64,050	43,386	10,000	0	0	10,664	震災時の同時多発火災から市民の生命・財産を守るため、地域及び消防署から要望を受けている市内東部地区を中心に防火水槽（耐震性貯水槽）を4基設置する。
	○	一般管理費・防災啓発事業  地域防災計画（平成25年修正）の推進  [防災課]	6,413	0	0	0	0	6,413	武蔵野市地域防災計画（平成25年修正）の内容を広く市民に周知し、防災意識と防災行動力の向上を図るため、防災ハンドブックの改定と全戸配布、シンポジウムの開催、計画書の作成を行う。
	◎	一般管理費  災害時医療対策検討委員会の設置  [防災課]	1,348	0	0	0	0	1,348	大規模災害発生時において円滑な医療機能を確保するため、災害時医療救護本部の設置や災害医療コーディネーターの設置等を検討する。
	○	防災訓練事業  帰宅困難者対策  [防災課]	1,533	0	0	0	0	1,533	大規模災害時に発生が予想される帰宅困難者等への対応力を強化するため、吉祥寺駅周辺において帰宅困難者対策訓練を実施する。
	○	防災施設整備事業  災害用トイレの整備  [防災課]	78,217	24,379	11,000	0	0	42,838	避難所における生活の質を確保するため、第三小学校、第四小学校、千川小学校及び第二中学校にマンホール式の災害用トイレ10基を設置する。

◎は新規事業  
○は拡大・充実事業

(単位：千円)

款	分類	大事業名 事業名 [担当課]	予 算 額	財 源 内 訳				
				国庫支出金	都支出金	市 債	その他	一般財源
				事 業 内 容				
9	消 防 費	防災啓発事業	1,747	0	0	0	0	1,747
		自主防災組織を中心とした 自助共助の促進 [防災課]		市内で活動している自主防災組織に対する災害時の活動（初期消火、救助、地域住民の安否確認など）に必要な資機材等の支給・貸与の充実を図る。				
10	教 育 費	校舎等施設維持管理	193,086	64,327	0	0	76,000	52,759
		校舎・体育館非構造部材耐震化工事 [教育企画課]		東日本大震災の被害事例を踏まえ、調査の結果改修が必要とされた天井材等の非構造部材の耐震化を図る。（一小、二小、三小、四小、五小）				
		児童生徒指導	30,918	0	0	0	0	30,918
		少人数指導及び学習支援教室等の推進 [指導課]		学級内又は学級の枠を越えた学習集団において弾力的編成による個別指導やグループ指導及び小1プロブレム等への対応を行う。学習につまずきのある児童・生徒支援のため希望者に対して放課後等に学習支援教室を実施する。				
		児童生徒指導	7,959	0	0	0	0	7,959
小学校外国語活動指導助手の配置 [指導課]	学習指導要領に基づき、小学校外国語活動の円滑な実施のため、5,6年生に小学校外国語活動指導助手を1学級につき年間35時間配置する。							
10	教 育 費	児童生徒指導	9,864	0	0	0	0	9,864
		小学校高学年における理科指導員の配置 [指導課]		中学校の学習への円滑な接続及び理科授業の充実のため、小学校高学年に理科指導員を配置する。教員の加配で対応している2校を除いた10校で1学級につき年間70時間配置する。				
		情報教育指導	5,026	0	0	0	0	5,026
		小学校ICT機器の拡充 [指導課]		ICTを活用しやすい環境を充実させるため、小学校12校に書画カメラ・プロジェクター・電子黒板等のICT機器を増やす。導入台数については、モデル校3校とそれ以外の学校で差を設け効果を検証する。				
情報教育指導	10,440	0	0	0	0	10,440		
中学校無線LAN再構築（教育用 コンピュータ導入を含む） [指導課]		中学校における無線LAN環境の導入効果を検証するため2校をモデル校として普通教室及び特別教室の一部に無線LAN環境を構築するとともに、そこで使用する教育用コンピュータを導入する。						
10	教 育 費	セカンドスクール	125,083	0	0	0	0	125,083
		セカンドスクール [指導課]		市立小学校5年生・中学校1年生を対象に、農山漁村等における長期滞在型の体験学習を展開するセカンドスクールを学校単位で実施する。また、小学校4年生を対象として短期宿泊体験学習のプレセカンドスクールを実施する。				

◎は新規事業  
○は拡大・充実事業

(単位：千円)

款	分類	大事業名 事業名 [担当課]	予 算 額	財 源 内 訳				
				国庫支出金	都支出金	市 債	その他	一般財源
				事 業 内 容				
10 款 教 育 費	○	特色ある教育活動の奨励事業	7,837	0	0	0	2,500	5,337
		音楽クラブ楽器購入・修繕 [指導課]		市立小中学校のうち、吹奏楽等の音楽クラブがある学校に対し、活動に必要な楽器を購入する。また、必要に応じて楽器を修理することにより、児童生徒の吹奏楽等の音楽クラブ活動を支援していく。				
	○	教育相談事業	70,833	0	2,145	0	0	68,688
		教育相談事業（不登校対策の推進） [教育支援課]		教育相談、学校派遣相談、適応指導、家庭訪問等を通じて不登校児童・生徒の学校復帰を支援する。さらに、東京都の「学校と家庭の連携推進事業」を活用し、学校・家庭・地域等が連携した不登校防止の取組みを行う。				
	○	特別支援教育推進	11,608	0	0	0	0	11,608
		特別支援教育推進事業 （学校支援人材の派遣） [教育支援課]		専門家スタッフ（大学教授等）の派遣及びサポートスタッフ（心理学専攻の大学院生等）、ティーチングアシスタント（教員志望の学生等）を配置し特別支援教育推進のための校内体制の整備及び支援をする。				
	○	特別支援学級費	106,551	7,053	0	0	0	99,498
		特別支援学級の運営 [教育支援課]		市立小中学校の特別支援学級（知的障害、難聴・言語障害、肢体不自由、院内病弱、情緒障害）を運営する。また、井之頭小学校に情緒障害等通級指導学級を平成26年度新規開級に向けて整備する。				
	○	学級・講座開催事業	1,608	0	0	0	0	1,608
		むさしのサイエンスフェスタ [生涯学習スポーツ課]		教師や地域ボランティア、地元の大学や企業等の協力を得て科学実験ブースを設置し、生活の中の身近な科学の実験や観察等を通じて、広く小中学生に科学の不思議さ、面白さを体験させ、学ぶ意欲の向上を図る。				
○	文化財保護普及事業	24,403	2,200	1,120	0	200	20,883	
	文化財保護普及事業 [生涯学習スポーツ課]		文化財の保存・活用を目的とし、文化財保護委員会議の開催、埋蔵文化財・民俗資料等の調査収集展示を行う。旧桜堤小学校に保管してある民俗資料の整理を行う。					
◎	歴史資料館開設準備事業	26,600	0	0	0	10,000	16,600	
	歴史資料館（仮称）の整備 [生涯学習スポーツ課]		本市の歴史を未来へ継承するとともに、地域の歴史を学ぶ拠点として、旧西部図書館を歴史資料館（仮称）へと再整備する。					
◎	学級・講座開催事業、文化財保護普及事業、一般管理経費、青少年活動育成事業	1,920	0	0	0	1,920	0	
	子ども文化・スポーツ体験活動事業 [生涯学習スポーツ課・児童青少年課]		「親子deサイエンス」「文化財活用講座」「自然観察ハイキング」「次世代担い手育成キャンプ」などの体験活動事業を基金を活用して実施する。 ※児童青少年課分（2款600千円）を含む。					

◎は新規事業  
○は拡大・充実事業

(単位：千円)

款	分類	大事業名 事業名 [担当課]	予 算 額	財 源 内 訳				
				国庫支出金	都支出金	市 債	その他	一般財源
				事 業 内 容				
10 款 教育費		土曜学校事業 土曜学校事業 [生涯学習スポーツ課]	2,694	0	0	0	0	2,694
		一般管理経費 ひと・まち・情報 創造館 武蔵野プレイスの管理運営 [生涯学習スポーツ課]	497,378	0	0	0	11,240	486,138
		国体・障害者スポーツ大会推進事業	63,694	0	26,118	0	0	37,576
	○	国体・障害者スポーツ大会推進事業 [生涯学習スポーツ課]		スポーツ祭東京2013(国民体育大会・全国障害者スポーツ大会)で4種目(ラグビーフットボール、バスケットボール、ウォーキング、グラウンドソフトボール)の大会を市民や関係団体と協働して開催する。				
		図書館資料収集・保存事業 図書館資料収集・保存 [図書館]	130,950	0	0	0	0	130,950
	読書指導事業、児童サービス事業 児童を対象とした図書サービス [図書館]	10,714	0	0	0	0	10,714	
各 款	○	公共施設改良保全整備 [施設課]	133,281	29,612	0	0	31,000	72,669
	○	公共施設劣化保全整備 [施設課]	472,834	85,863	0	0	259,000	127,971
下 水 道 事 業 会 計		一般管理経費	3,000	0	0	0	0	3,000
	○	臭気抑制対策助成事業 [下水道課]		主に吉祥寺駅周辺等で課題となっている臭気対策のため、臭気発生原因であるビルピット等の改修費用等の助成を拡充し、臭気の解消に努める。				



◎は新規事業  
○は拡大・充実事業

(単位：千円)

款	分類	大事業名 事業名 [担当課]	予 算 額	財 源 内 訳				
				国庫支出金	都支出金	市 債	その他	一般財源
				事 業 内 容				
下水道事業会計		一般管理経費		10,000	5,500	0	0	4,500
		雨水浸透施設助成事業 [下水道課]	20,000	雨水浸透施設を設置する市民に対して助成金を交付し、雨水浸透施設の設置促進を通じ治水、利水、水循環の推進を図る。				
		下水道維持管理事業		0	0	0	0	50,000
		公共下水道管きょ現況調査・清掃委託 [下水道課]	50,000	下水道本管、取付管の損傷や土砂等の堆積物を調査及び清掃し、道路陥没事故や閉塞による悪臭等を未然に防ぐ。				
		公共下水道建設事業		0	0	68,000	0	153
		下水道建設負担金 [下水道課]	68,153	本市が排出する汚水の処理を依頼している東京都の水再生センター及び関連下水道幹線等の施設に係る建設費を負担する。				
		公共下水道建設事業		0	18,800	46,000	0	32,300
		公共下水道建設事業 [下水道課]	97,100	都市計画道路3・4・24号線、主要地方道7号線などの管きょ築造工事及び公共汚水ます増設工事を行う。				
		公共下水道建設事業		20,000	1,000	40,000	0	0
		雨水貯留浸透施設設置事業 [下水道課]	61,000	大雨による浸水被害軽減のため、雨水貯留浸透施設を設置する。平成25年度に第一中学校校庭へ設置することにより、善福寺川排水区内の市立小中学校12校全てに設置完了となる。				
	公共下水道建設事業		1,273,700	63,600	2,108,000	0	1,700	
○	合流式下水道改善施設設置事業 [下水道課]	3,447,000	合流式下水道の河川吐口からの越流水対策を行い、善福寺川及び神田川の環境負荷の低減を図るために、吉祥寺東町1丁目地内に約8,500m <sup>3</sup> (継続事業)、神田川排水区に約1,000m <sup>3</sup> の汚濁雨水を一時貯留する施設を設置する(新規事業)。					
	公共下水道建設事業		198,200	9,910	400,000	0	740	
◎	雨水貯留施設設置事業 [下水道課]	608,850	北町保育園の建替えに合わせ、吉祥寺北町地区の大雨による浸水被害を軽減するために、約4,500m <sup>3</sup> の雨水貯留施設を平成25～26年度の2カ年で設置する。					
	公共下水道建設事業		15,000	750	14,000	0	250	
	公共下水道耐震化事業 [下水道課]	30,000	市内の下水道管の耐震化については、平成17～21年度にかけて実施してきたが、新たに、経済的かつ効果的な工法が開発されたため、未施工分の耐震化を3カ年で実施し、震災時における下水道機能を確保する。					

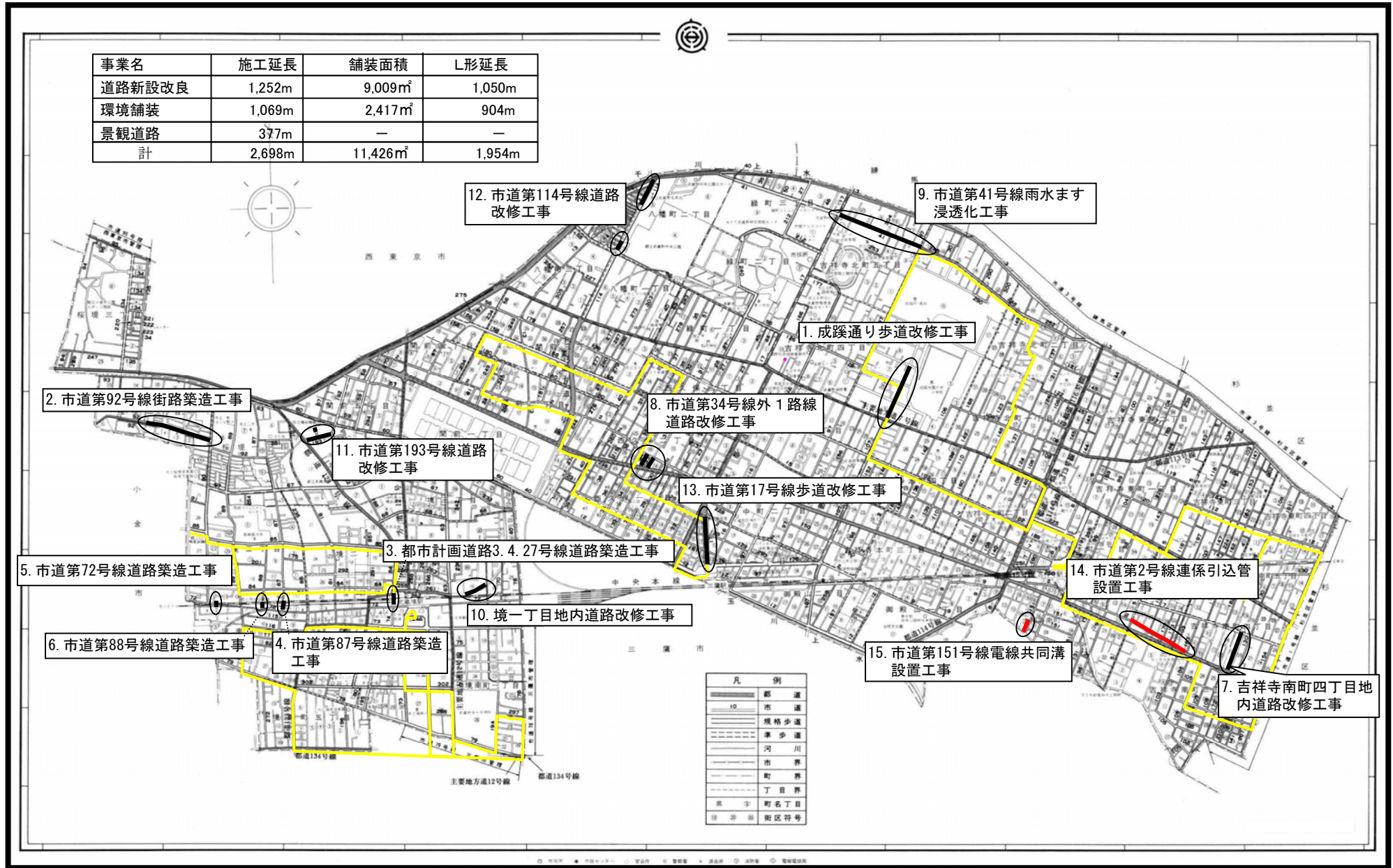
◎は新規事業  
○は拡大・充実事業

(単位：千円)

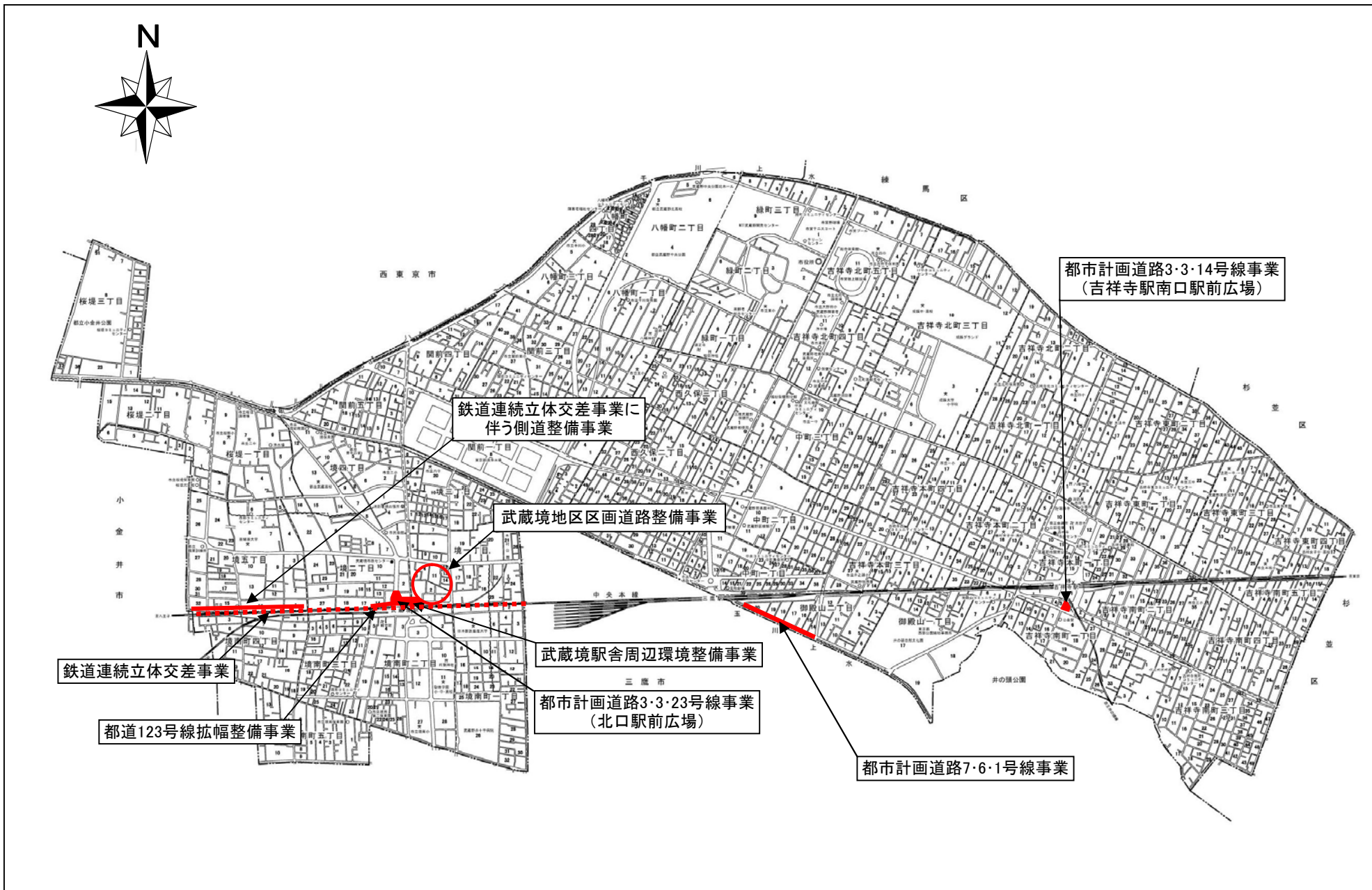

款	分類	大事業名 事業名 [担当課]	予 算 額	財 源 内 訳				
				国庫支出金	都支出金	市 債	その他	一般財源
				事 業 内 容				
下水道事業会計	◎	公共下水道建設事業	217,300	97,785	4,889	104,000	0	10,626
		女子大通り幹線管きょ更生工事 [下水道課]		平成24年度に策定した武蔵野市下水道長寿命化計画に基づき、本市の広範囲の処理区を受け持つ主要な管きょである女子大通り幹線の長寿命化を図るために更生工事を実施する。				
介護保険事業会計		介護予防事業	3,753	938	469	0	1,877	469
		元気アップ高齢者訪問相談事業 [高齢者支援課]		生活機能チェックリストの回答者、未回答者等を対象に、「閉じこもり」や「うつ」により何らかの在宅支援の必要な高齢者の把握と相談支援を目的に訪問調査を行う。				
介護保険事業会計		包括的支援事業・任意事業費	18,224	7,199	3,600	0	3,825	3,600
		家族介護支援事業 [高齢者支援課]		家族介護者の負担を軽減し、在宅での介護を支援するため、介護家族の交流・情報交換の機会の提供や、徘徊探索システムの貸与、家族介護用品（おむつ）の支給、家族介護慰労金支給などを実施する。				
水道事業会計		配水管網整備の推進 [水道部]	467,737	0	0	0	0	467,737
		浄水場・取水施設改良工事 [水道部]		151,480	0	0	0	0
				0	0	0	0	151,480
				0	0	0	0	151,480

# 平成25年度 道路新設改良事業等施工箇所図

事業名	施工延長	舗装面積	L形延長
道路新設改良	1,252m	9,009㎡	1,050m
環境舗装	1,069m	2,417㎡	904m
景観道路	377m	—	—
計	2,698m	11,426㎡	1,954m



# 平成25年度 都市計画事業等施工箇所図



# 平成25年度 公園建設事業施工箇所図



5 老人いこいの広場 (拡充)  
面積: 199㎡ 八幡町4-15

2 木の花小路公園 (拡充)  
面積: 686㎡ 吉祥寺北町3-8

1 吉祥寺の杜 宮本小路公園 (新設)  
面積: 1,719㎡ 吉祥寺東町1-17

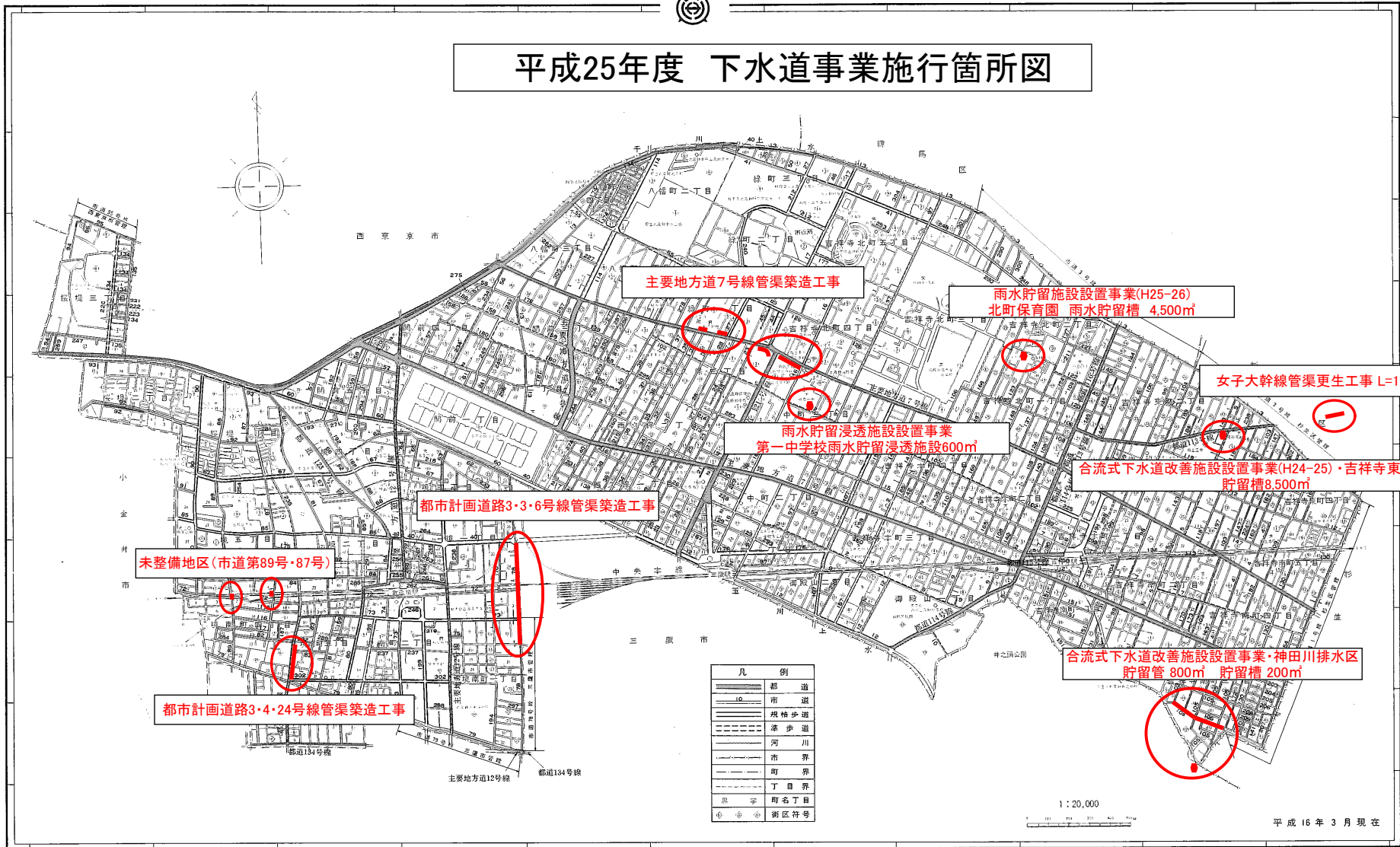
3 本宿東公園 (拡充)  
面積: 350㎡ 吉祥寺東町4-8

4 本田東公園 (下水ポンプ場公園) (拡充)  
面積: 1,409㎡ 吉祥寺東町4-18

凡 例	
—	都 道
—	市 道
—	種 格 歩 道
—	準 歩 道
—	河 川
—	市 界
—	町 界
—	丁 目 界
黒 字	町 名 丁 目
◎ ◎ ◎	街 区 符 号



# 平成25年度 下水道事業施行箇所図



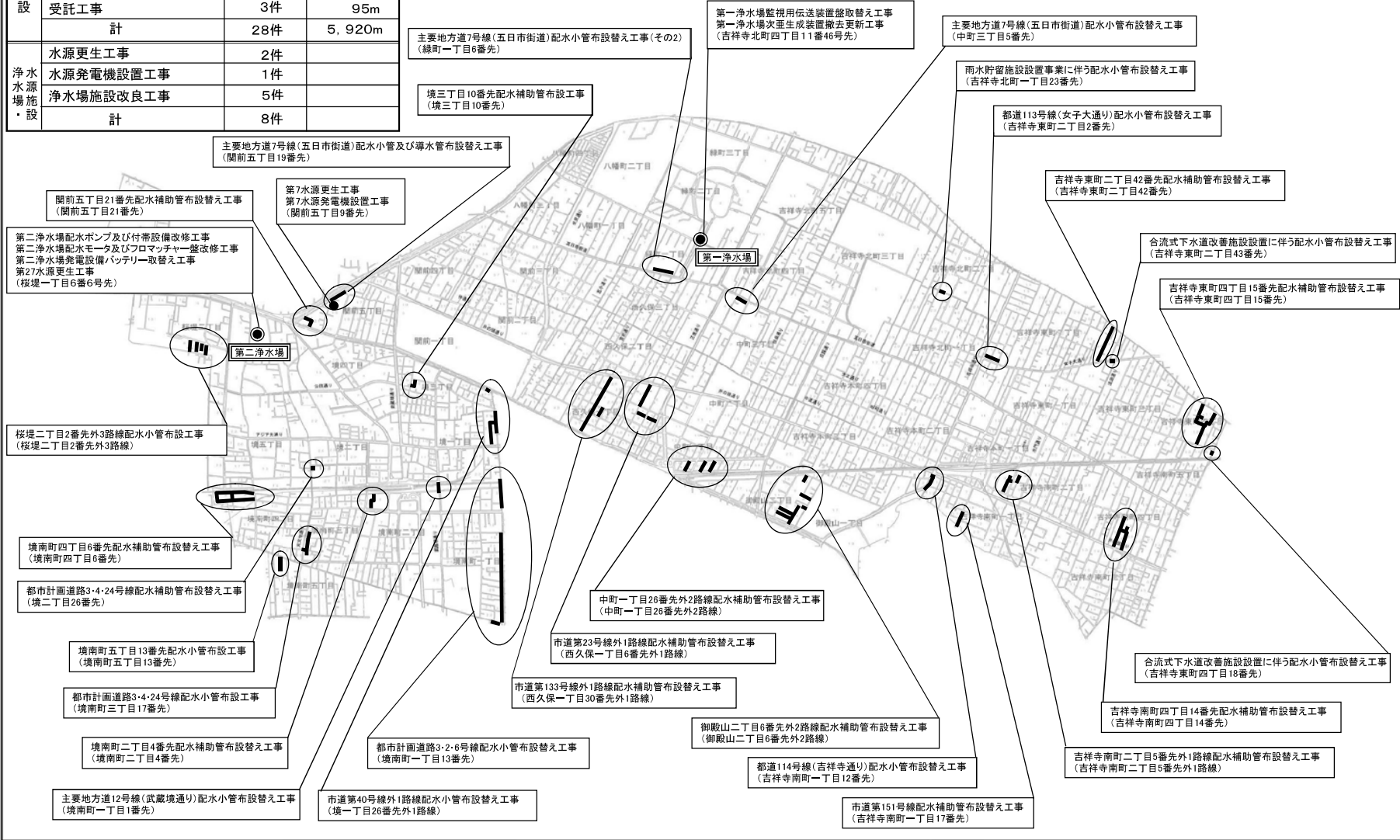
凡 例	
	都 道
	市 道
	規格歩道
	未整備歩道
	河 川
	市 界
	町 界
	丁目界
	学 校
	街区符号

1 : 20,000

平成 16 年 3 月 現在

# 平成25年度水道事業(管路・浄水場・水源施設)施工箇所図

種別	件数	延長	
管路施設	配水管新設工事	4件	540m
	配水管改良工事(鑄鉄管)	8件	1,985m
	配水管改良工事(補助管)	13件	3,300m
	受託工事	3件	95m
計	28件	5,920m	
浄水水源施設	水源更生工事	2件	
	水源発電機設置工事	1件	
	浄水場施設改良工事	5件	
計	8件		



## 12 市民施設の概要

施設名	所在地	敷地面積(m <sup>2</sup> )	建築面積(m <sup>2</sup> )	延床面積(m <sup>2</sup> )	構造
	竣工等年月日				
武蔵野公会堂	武蔵野市吉祥寺南町 1-6-22	1,871.55	1,061.41	2,488.44	RC造 地上3階地下 1階
	昭和39年1月21日開館				
武蔵野芸能劇場	武蔵野市中町1-15-10	619.76	525.32	1,578.62	SRC造 地上4階地下 1階
	昭和59年2月9日開館				
武蔵野市民文化会館	武蔵野市中町3-9-11	7,646.46	4,559.06	14,853.47	SRC造 地上5階地下 1階
	昭和59年11月3日開館				
武蔵野スイングホール	武蔵野市境2-14-1	2,106.17	1,465.95	1,992.33	RC、SRC、 S造 南棟地上11 階地下2階 北棟地上3階 地下2階
	平成8年9月5日開館	※敷地面積、建築面積は、 スイングビルの全体面積			
むさしのヒューマン ・ネットワークセンター	武蔵野市境2-10-27 (武蔵境市政センター2 階)			104	プレハブ軽量 鉄骨 地上2階
	平成10年11月1日開設				
吉祥寺美術館	武蔵野市吉祥寺本町 1-8-16 FFビル7階	3,465.18	2,486.16	1,008.98	SRC造 地上7階地下 2階
	平成14年2月2日開館	※敷地面積、建築面積は、 FFビルA棟全体面積			
松露庵	武蔵野市桜堤1-4-22	450	99.5	99.9	木造 平屋建
	平成15年4月5日開館				



(平成25年2月1日現在)

施設概要			
ホー ル	定員350人、 楽屋2室	会 議 室	第1(81㎡、45人)、第2(81㎡、45人)、 第3(81㎡、45人)、第4(81㎡、45人)、 第5(49.5㎡、24人)、第6(49.5㎡、18人) ※第1、第2(合併して使用可能 108人)
和 室	第1(20畳、20人、茶華道用水屋付)、 第2(25畳、25人)		
小 劇 場	定員156人(ベンチ席78席、椅子席76席、 車椅子席2席)、楽屋1室	小 ホー ル	面積200㎡(展示用パネル 幅1.2m×高さ 2.1m 20台)
大 ホー ル	定員1,370人(固定席1,350席、親子席16 席、車椅子席4席)、楽屋5室	小 ホー ル	定員474人(固定席470席、車椅子席4席)、 楽屋2室
展 示 室	面積347㎡、展示面積314.5㎡、パネル9枚 使用	練 習 室	第1(74㎡、37人)、第2(28㎡、10人)、 第3(73㎡、36人)
会 議 室	第1(87㎡、34人)、第2(49㎡、19人)	和 室	2室(各10畳、54㎡)
茶 室	広間10畳、小間4.5畳、茶庭を含めて84㎡	そ の 他	レストラン、駐車場(88台収納)、コインロッ カー、託児室(26㎡)
イベントホール (スイングホール)	定員180人(固定席140席、補助席40席)、 控室(楽屋)2室	会 議 室 (スカイルーム)	第1(75㎡、40人)、第2(80㎡、40人)、 第3(81㎡、34人)
レセプションルーム (レインボーサロン)	A(150㎡、レセプション会場約100人・会議室50人) B(225㎡、レセプション会場約150人・会議室80人) ※A、B(合併して使用可能、レセプション会場300 人・会議室160人)	そ の 他	コインロッカー
2 階	情報交流コーナー、会議室、印刷室		
常設展示室	浜口陽三記念室 75㎡ 萩原英雄記念室 75㎡	企画展示室	A室 74㎡ B室 74㎡
音 楽 室	152㎡	そ の 他	ミュージアムショップ、コインロッカーほか
茶 室	広間6畳、8畳、小間3畳台目		

施設名	所在地	敷地面積(m <sup>2</sup> )	建築面積(m <sup>2</sup> )	延床面積(m <sup>2</sup> )	構造
	竣工等年月日				
吉祥寺シアター	武蔵野市吉祥寺本町 1-33-22	864.03	720.86	1,451.47	RC造 地上3階
	平成17年5月21日開館				
かたらいの道 市民スペース	武蔵野市中町1-11-16 武蔵野 Towers スカイ ロスタワー1階	20.84	141.78	141.78	RC造 地上31階 地下3階
	平成22年4月3日開館	※登記上の持分面積			
武蔵野商工会館	武蔵野市吉祥寺本町 1-10-7	603.63	508.48	3,416.82	S造一部RC 造 地上8階地下 1階
	平成13年5月17日竣工				
武蔵野クリーンセンター 焼却施設	武蔵野市緑町3-1-5	17,000	3,297.8	8,361.1	半地下式RC 造 地上4階地下 2階
	昭和59年10月竣工				
武蔵野クリーンセンター 粗大ごみ処理施設	武蔵野市緑町3-1-5	17,000	1,363.5	2,618.2	半地下式RC 造 地上3階地下 1階
	昭和59年10月竣工				

(平成25年2月1日現在)

施 設 概 要			
劇 場	最大定員239人(基本舞台使用時197席)、 組立式客席段床、楽屋2室	けいこ場	広さ約77㎡(11.5m×6.7m×高さ3.5m)、 鏡(10.8m×2m)、バレエ用バー、更衣室 (控室)
そ の 他	カフェ、コインロッカー		
会 議 室	第1(44㎡、27人)、第2(44㎡、27人)		
1 階	武蔵野市観光推進機構、東京法務局府中 支局証明書交付窓口	2 階	吉祥寺市政センター、吉祥寺まちづくり事 務所
3 階	消費生活センター事務室、講座室、多目的 ルーム、ミーティングルーム、エフエムむさし の事務室、スタジオ	4 階	市民会議室(ゼロワンホール)
5 階	商工会議所会議室(第1会議室、第2会議 室、第3会議室、第4会議室)	6 ~ 8 階	商工会議所
地 下 1 階	機械式駐車室、防災備蓄倉庫、中央管理 室		
施 設 規 模	195トン/日(65トン/日×3基)	施 設 種 類	全連続燃焼式焼却炉、廃熱ボイラ付
対 象 ご み	可燃ごみ (生ごみ、紙屑、木屑、草、資源にならない プラスチック等) 粗大ごみ破碎選別後の可燃ごみ (家具、椅子、机等)	主 要 機 器	ごみクレーン、ホッパ、ストーカ、廃熱ボイ ラ、高圧蒸気復水器、ガス冷却塔、ろ過式 集塵器、有害ガス除去装置、ダスト固化装 置、灰コンベア、焼却灰不燃物除去設備、 排水処理設備、電気設備、計装設備
そ の 他	計量棟、洗車棟、冷却塔等		
施 設 規 模	50トン/5時間×1基	施 設 種 類	回転せん断衝撃式横型破碎機、自動3種 選別装置、金属類貯留ホッパ
対 象 ご み	粗大ごみ(家具、家電等) 不燃ごみ(金属類、ガラス、セトモノ等)	主 要 機 器	ごみクレーン、供給エプロンコンベア、破碎 機、可燃物搬出コンベア、鉄・アルミ選別 機、手選別コンベア、精選破碎機、金属ホッ パ、電気設備、計装設備、集じん機
そ の 他	可燃性大型ごみ破碎		

施設名	所在地	敷地面積(m <sup>2</sup> )	建築面積(m <sup>2</sup> )	延床面積(m <sup>2</sup> )	構造
	竣工等年月日				
北町高齢者センター	武蔵野市吉祥寺北町 4-1-16	901.80	409.745	692.41	S一部RC造 地上2階地下 1階
	昭和62年10月10日開設				
高齢者総合センター	武蔵野市緑町2-4-1	1,657.08	621.57	3,245.82	RC一部S造 地上5階地下 1階
	平成5年9月6日開設				
くぬぎ園	武蔵野市桜堤1-9-7	3,180.56	1,161.13	3,070.39	RC造 地上5階
	平成6年7月1日開設				
桜堤ケアハウス	武蔵野市桜堤1-9-9	1,020.04	873.05	1,812.93	RC造 地上4階
	平成8年6月1日開設		※建築面積 は学生寮部 分を含む。		
吉祥寺本町在宅介護支援 センター	武蔵野市吉祥寺本町 4-20-13	495.76	247.44	275.11	RC造 平屋建
	平成17年10月1日開設				
障害者福祉センター	武蔵野市八幡町4-28- 13	1,294.53	512.15	1,612.98	RC造 地上3階地下 1階
	昭和55年12月3日竣工				
桜はうす・今泉	武蔵野市桜堤1-5-1	188.81	42.22	42.22	軽量鉄骨造 亜鉛メッキ鋼 板葺平家建
	昭和47年7月23日竣工				
みどりのこども館	武蔵野市緑町2-6-8武 蔵野緑町二丁目第3ア パート1階	1,947.76	662.83	662.83	鉄筋コンク リート造 地上11階の 1階部分
	平成21年4月1日開館				

(平成25年2月1日現在)

施 設 概 要			
コミュニティ ケアサロン	コミュニティホール、ケアルーム、厨房、事務室	会 議 室	62.27㎡
小規模サービ ス ハ ウ ス	サービスハウス(5室)、ライフキーパーラーム	地 下 1 階	倉庫
1 階	ダイルーム、総合相談コーナー、事務室、在宅介護支援センター	2 階	ダイルーム、機能訓練室、浴室
3 階	ロビー、講義室(70人)	4 階	ふじの間、研修室、工作室
5 階	ホール(120人収容の多目的ホール)	地 下 1 階	駐車場、調理室
軽 費 老 人 ホ ー ム ( B 型 )	定員100人 居室面積(1室)17.55㎡		
ケ ア ハ ウ ス	定員30人 居室面積 単身部屋21.37㎡、 夫婦部屋36.55㎡ 計1,482.72㎡	デイサービス セ ン タ ー	218.04㎡
在宅介護支援 セ ン タ ー	112.17㎡		
在宅介護支援 セ ン タ ー	事務室、相談室(2)、展示スペース	デイサービス	ダイルーム、食堂、調理室、浴室
緊急ショートス テイサービス	1人部屋居室(4)		
1 階	事務室、機能回復訓練室、多目的室	2 階	千川作業所、デイサービス室、ティールーム
3 階	児童デイ室、学童室、職員室	地 下 1 階	相談室、視聴覚室、録音室、調理実習室、 会議室、印刷室
1 階	ショートステイ施設		
1 階	地域療育相談室ハビット、こども発達支援 室ウイズ、おもちゃのぐるりん、事務室、調理 室		

施設名	所在地	敷地面積(m <sup>2</sup> )	建築面積(m <sup>2</sup> )	延床面積(m <sup>2</sup> )	構造
	竣工等年月日				
保健センター	武蔵野市吉祥寺北町 4-8-10	2,099.83	1,130.09	4,472.378	SRC造 地上4階地下 1階
	昭和62年8月31日竣工				
0123吉祥寺	武蔵野市吉祥寺東町 2-29-12	661.52	296.18	522.76	RC造 地上2階地下 1階
	平成4年11月10日開設				
0123はらっぱ	武蔵野市八幡町1-3-24	1,734.00	694.45	889.08	木造 一部RC造 地上2階
	平成13年5月8日開設				
自然の村	長野県南佐久郡川上村 大字川端下547番地1	290,400	2,393.095	2,570.69	木造 地上2階
	昭和57年7月12日竣工				
桜堤児童館	武蔵野市桜堤2-1-29	940.06	316.85	596.38	RC造 地上2階
	昭和58年4月1日竣工				

(平成25年2月1日現在)

施 設 概 要			
1 階	相談室、講座室、健康増進室、指導室、健康づくり支援センター、健康課事務室	2 階	(公財)武蔵野健康づくり事業団
3 階	歯科健診室、母子健診室、母子指導室、母子相談室、栄養指導室、プレイルーム	4 階	(社)武蔵野市医師会臨床検査センター
地下1階	多目的ホール、器材消毒室、倉庫	駐 車 場	16台収容
プレイホール	89.300㎡	プレイルーム	22.941㎡
談 話 室	20.425㎡	学 習 室	45.360㎡
保 育 室	24.768㎡	相 談 室	10.845㎡
図書コーナー 語らいコーナー	53.171㎡	そ の 他	可動ステージ、多機能ソーラー(OMソーラー)、コインロッカー
プレイホール	106.3㎡	プレイルーム	42.4㎡
談 話 室	42.4㎡	図書コーナー	42.0㎡
保 育 室	31.4㎡	相 談 室	19.6㎡
多 目 的 室	1 42.4㎡ 2 42.4㎡ 3 31.3㎡	そ の 他	太陽光発電
中 央 棟	宿泊室(8人部屋×2室、7人部屋×4室、5人部屋×2室)、食堂・ホール、実習室、浴室ほか	管 理 棟	事務室、救護室、休憩室、ロビー、倉庫
キャビン棟	22棟(5人用×6棟、7人用×12棟、14人用×4棟)	キャビン管理棟	放送室、資材置場
炊 事 場	4棟	天 体 観 望 施 設	口径500mm大型天体望遠鏡
屋内多目的広場	343.44㎡	そ の 他	ごみ集積場1棟、営火場2基、倉庫2棟、専用水道設備、便所3棟ほか
ホ ー ル	130.00㎡	集 会 室	19.90㎡
図 書 室	48.20㎡	工 作 室	45.50㎡
遊 戯 室	48.00㎡	育 成 室	61.30㎡
事 務 室	32.50㎡	備 考	昭和44年5月開館 昭和58年4月現在地に移転

施設名	所在地	敷地面積(m <sup>2</sup> )	建築面積(m <sup>2</sup> )	延床面積(m <sup>2</sup> )	構造
	竣工等年月日				
北町第1住宅	武蔵野市吉祥寺北町 5-4-8	948.75	376.84	1,041.23	RC造 地上3階建て
	平成20年3月改築				
桜堤住宅	武蔵野市桜堤2-8-31	1,568.03	603.82	1,776.71	RC造 地上3階建て
	平成21年9月竣工				
関前住宅	武蔵野市関前3-16-5	1,400.32	428.84	1,293.70	RC造 地上3階建て
	昭和46年竣工				
北町第2住宅	武蔵野市吉祥寺北町 5-6-14	3,253.88	1,020.16	2,477.52	RC造 地上3階建て
	1号館 昭和51年竣工 2号館 昭和52年竣工				
武蔵野市民会館	武蔵野市境2-3-7	2,664.21	890.763	2,245.09	RC造 地上2階地下 1階
	昭和59年8月31日竣工				
武蔵野庭球場	武蔵野市緑町3-1-34	4,666			
	平成21年3月改修				
武蔵野軟式野球場	武蔵野市緑町3-1-34	9,663			
	昭和61年10月1日改修				
武蔵野総合体育館	武蔵野市吉祥寺北町 5-11-20	56,689	7,834	13,010	SRC造 地上4階地下 1階
	平成元年11月3日竣工				



(平成25年2月1日現在)

施 設 概 要			
公営住宅法による住宅	14戸		
公営住宅法による住宅	24戸		
公営住宅法による住宅	一般用16戸、障害者用8戸(特定目的住宅)		
住宅地区改良法による住宅	48戸(2棟)		
1 階	保育室(94㎡、20人)、印刷室(21㎡)、ロビー・ミーティングルーム(223㎡)、事務室(71㎡)、ミーティングスペース(60㎡)	2 階	講座室(73㎡、45人)、第1学習室(60㎡、30人)、第2学習室(59㎡、30人)、会議室(43㎡、12人)、多目的ルーム(59㎡、28人)、第1和室(21畳、21人)、第2和室(15畳、15人)、美術工芸室(73㎡、30人)、料理室(81㎡、24人)
地 下 1 階	集会室(155㎡、90人)、音楽室(93㎡、44人)		
砂入り人工芝コート	7面		
軟式野球場	ライト87m、レフト87m、センター103m(外野芝生)		
メインアリーナ	45m(東西)×37m(南北)、バレーボール3面、バスケットボール2面、バドミントン10面	サブアリーナ	23m(東西)×33m(南北)、バレーボール2面、バスケットボール1面、バドミントン4面
卓 球 室	20m×15m 卓球台(常設8台)	軽 体 操・ダンス室	15m×23m 3分割使用可能
トレーニング室	各種トレーニング機器	柔 道 場	15m×15m
剣 道 場	15m×15m	弓 道 場	5人立、和弓・洋弓兼用
そ の 他	体力測定室、幼児室、野外活動センター、大会議室ほか		

施設名	所在地	敷地面積(m <sup>2</sup> )	建築面積(m <sup>2</sup> )	延床面積(m <sup>2</sup> )	構造
	竣工等年月日				
武蔵野陸上競技場	武蔵野市吉祥寺北町 5-11-20	30,239			
	平成元年11月3日全面 改修				
武蔵野温水プール	武蔵野市吉祥寺北町 5-11-33	2,887	2,439	3,168	SRC造 地上2階地下 1階
	平成元年11月3日竣工				
武蔵野プール(屋外)	武蔵野市吉祥寺北町 5-11-33	6,925			
	平成元年11月3日改修				
ストリートスポーツ広場	武蔵野市吉祥寺北町 5-11-33	730.8			
	平成14年3月竣工				
緑町スポーツ広場	武蔵野市緑町2-2-29	1,824.0			
	平成21年3月竣工				
学校給食桜堤調理場	武蔵野市桜堤1-7-23	1,500		855.82	RC造 一部2階建
	昭和42年3月竣工				
学校給食北町調理場	武蔵野市吉祥寺北町 4-11-30	2,876		1,251	RC造 一部3階建
	昭和48年3月竣工				

(平成25年2月1日現在)

施 設 概 要			
種 別	3種公認	ト ラ ッ ク	400m×8コース オールウェザー(ウレタン樹脂系)
インフィールド	芝生 サッカー、ラグビー等	ジ ョ ギ ン グ コ ー ス	1周 520m
観客スタンド	2,192席	そ の 他	聖火台
第 1 プ ー ル	25m×15m 7コース 水深1.2～1.4m	第 2 プ ー ル	15m×8m 水深0.9～1.0m
50 m プ ー ル	50m×25m 11コース 水深1.2～1.8m	幼 児 プ ー ル	直径12m 水深0.3～0.4m
備 考	7月、8月、9月(一部)開場		
滑 走 面	タフトトップコート舗装	シ ャ ン プ ラ ン プ	コンクリート製 9基
ハントレール	2基		
砂入り人工芝コート	全面 南北47m×東西30m(半面23m×30m×2面)		
1 階	調理室、下処理室、調味料庫、乾物庫、コンテナ室、洗浄室、ボイラー室、冷蔵室、検収室ほか	2 階	事務室、配置員室、男子・女子休憩室、研修室
主 な 設 備	食器食缶熱風消毒保管庫、食器食缶洗浄機、蒸気回転釜、ガス回転釜、レックスオーブン、フードミキサー、ケーキミキサー、りんご皮むき機、排水処理施設		
1 階	調理室、下処理室、調味料庫、乾物庫、コンテナ室、洗浄室、ボイラー室、冷蔵室、検収室ほか	2 階	事務室、会議室、研修室、配置員室、放射性物質測定室
3 階	男子・女子休憩室	主 な 設 備	昇降式食器食缶熱風消毒保管庫、食器食缶洗浄機、蒸気回転釜、ガス回転釜、コンベクションスチーマー、フードミキサー、ケーキミキサー、りんご皮むき機、排水処理施設、放射性物質測定器

施設名	所在地	敷地面積(m <sup>2</sup> )	建築面積(m <sup>2</sup> )	延床面積(m <sup>2</sup> )	構造
	竣工等年月日				
吉祥寺図書館	武蔵野市吉祥寺本町 1-21-13	815.31	603.38	1,655.96	SRC造 地上2階地下 1階
	昭和62年8月20日竣工				
中央図書館	武蔵野市吉祥寺北町 4-8-3	3,005.62	1,526.90	7,529.23	SRC造 地上4階地下 2階
	平成6年11月18日竣工				
ひと・まち・情報 創造館 武蔵野プレイス	武蔵野市境南町2-3-18	2,166.20	1,571.47	9,809.76	SRC造、RC 造 地上4階地下 3階
	平成23年1月31日竣工				

(平成25年2月1日現在)

施 設 概 要			
一般開架室	845㎡	ブラウジング・ レファレンスコーナー	356㎡
録音室	8㎡	集 会 室	112㎡
事務室	73㎡	スタッフラウンジ	15㎡
一般開架室	861㎡	児 童 開 架 室	907㎡(ヤングアダルトコーナー、AVコーナー、新聞雑誌コーナー含む。)
参考資料室	566㎡	視 聴 覚 ホール	118㎡(100人)
グループ学習室	2室(各10㎡、各8人)	ホランティア室	37㎡
会 議 室	69㎡(30人)	駐 車 場	927㎡(25台収納)
そ の 他	おはなしのへや(34㎡)、談話室(46㎡)		
一般開架室	3,696.75㎡(1階(ギャラリー、カフェ以外)、 地下1階、地下2階図書部分)	サウンドスタジオ	42.019㎡(2室)
フォーラム	213.59㎡	パフォーマンス スタジオ	118.541㎡
ス ペ ー ス	206.61㎡(5室、25.409㎡×2室、38.788㎡ ×2室、78.223㎡×1室)	クラフトスタジオ	38.788㎡
ギャラリー	92.019㎡	駐 車 場	855.167㎡(28台収納)
そ の 他	おはなしのへや(40.35㎡)、対面朗読室 (5.80㎡)、録音室(7.519㎡)		

# <コミュニティセンター>

(平成25年2月1日現在)

施設名	所在地		構造	敷地面積(㎡)		施設内容
	開設年月日			敷地面積(㎡)	延床面積(㎡)	
境南 コミュニティセンター	境南町3-22-9		RC造 3階建	1,862	1,633	ロビー、体育室、児童室、学習室、和室(2室)、会議室(2室)、調理室、講座室、厚生室、サロン
	昭和51年7月18日					
西久保 コミュニティセンター	西久保1-23-7		RC造地上2階 地下1階建	1,737	1,434	ロビー、勉強室、卓球室、会議室(3室)、大広間、和室、料理室、茶室、イベントルーム、親子ひろば、多目的室
	昭和52年1月22日					
中央 コミュニティセンター	中町3-5-17		RC造 3階建	978	1,358	ロビー、学習室、多目的室、会議室(3室)、大広間、和室、調理室、茶室
	昭和57年2月6日					
中央コミュニティセン ター中町集会所	中町1-28-5		RC造 2階建	182	205	集会室、大広間、和室
	昭和53年4月5日					
吉祥寺東コミュニテイ センター(九浦の家)	吉祥寺東町1-12-6		RC造 平屋建	772	260	ロビー、和室、児童室、ホール、調理室
	昭和53年4月22日					
吉祥寺北 コミュニティセンター	吉祥寺北町1-22-10		RC造地上2階 地下1階建	1,745	1,395	ロビー、会議コーナー、体育館、学習室、和室(3室)、調理室、視聴覚室、多目的室、会議室
	昭和54年6月1日					
本町 コミュニティセンター	吉祥寺本町1-22-2		SRC造 3階建	268	507	ロビー、和室(3室)、会議室(2室)
	昭和54年6月16日					
八幡町 コミュニティセンター	八幡町3-3-16		S+RC造 2階建	890	554	ロビー、学習室、親子ひろば、和室、会議室(2室)、多目的室、ラウンジ、調理室
	昭和55年5月27日 平成24年12月1日移転					
関前 コミュニティセンター	関前2-26-10		RC造 2階建	991	783	ロビー、レクリエーション室、学習室、和室(3室)、会議室、音楽室
	昭和56年5月11日					
御殿山 コミュニティセンター	御殿山1-5-11		RC造 2階建	562	602	ロビー、読書室、和室(2室)、レクリエーション室、会議室(2室)
	昭和57年2月4日					
桜堤 コミュニティセンター	桜堤3-3-11		RC造 2階建	390	344	ホール、幼児室、会議室(2室)、大広間、和室
	昭和57年3月27日					
吉祥寺南町 コミュニティセンター	吉祥寺南町3-13-1		RC造地上2階 地下1階建	1,447	1,482	サロン、和室、ホール、茶室、図書室、会議室(3室)、調理室、スタジオ(2室)、プレイルーム
	昭和58年3月28日					
緑町 コミュニティセンター	緑町3-1-17		RC造 2階建	587	544	ホール、プレイルーム、調理室、会議室、音楽室、和室(2室)、図書室
	昭和61年10月18日					
西部 コミュニティセンター	境5-6-20		RC造地上3階 地下1階建	1,248	1,500	ロビー、学習室、体育室、茶室、和室(3室)、会議室(5室)、調理室、多目的室(2室)、視聴覚室
	昭和62年4月18日					
吉祥寺西 コミュニティセンター	吉祥寺本町3-20-17		RC造地上2階 地下1階建	1,195	912	2階ロビー、学習室、プレイルーム、サロン 会議室(2室)、茶室、和室(2室)、練習室
	平成元年2月18日					
けやき コミュニティセンター	吉祥寺北町5-6-19		RC造 2階建	832	576	コミュニティルーム、こどもルーム、ホール、和室(2室)、ギャラリー、茶の間、キッチンルーム、学習室、工作室
	平成元年12月16日					
本宿 コミュニティセンター	吉祥寺東町3-25-2		RC造 2階建	926	720	ロビー、子ども室、学習室、和室(3室)、ホール、多目的室、調理室
	平成4年2月15日					
吉祥寺西コミュニテイ センター分館	吉祥寺本町4-10-7		RC造 平屋建	264	82	集会室
	平成4年3月25日					
関前コミュニテイ センター分館	関前3-16-6		RC造 2階建	161	153	集会室、和室、会議室
	平成4年3月26日					

# <保 育 園>

(平成25年2月1日現在)

施 設 名	所 在 地		構 造	敷地面積(m <sup>2</sup> ) 延床面積(m <sup>2</sup> )	定員 (注1)	年 齢 区 分					
	開 設 年 月 日					0	1	2	3	4	5
南 保 育 園	吉祥寺南町3-6-15		RC造 2階建	1,419.08	96	3	15	18	20	20	20
	昭和31年7月1日			830.55							
桜 堤 保 育 園	桜堤2-1-27		"	1,929.38	96	3	15	18	20	20	20
	昭和37年8月15日			873.20							
境 保 育 園	境4-11-3		"	1,578.64	102	9	15	18	20	20	20
	昭和44年4月1日			1,044.61							
東 保 育 園	吉祥寺東町3-28-3		"	1,216.38	75	3	5	12	15	20	20
	昭和46年6月1日			582.20							
境 南 保 育 園	境南町5-1-1		"	1,518.70	102	9	15	18	20	20	20
	昭和48年4月1日			809.10							
境 南 第 2 保 育 園	境南町2-20-17		"	1,154.00	83	6	10	12	15	20	20
	昭和53年4月1日			735.20							
吉 祥 寺 保 育 園	吉祥寺北町5-11-51		"	1,615.58	102	9	15	18	20	20	20
	昭和23年4月1日			791.29							
計				10,431.76	656	42	90	114	130	140	140
				5,666.15							

(注1)定員は運用定員である。

# <学童クラブ>

(平成25年2月1日現在)

施設名	所在地		構造	延床面積 (㎡)	定員	該当学区	備考
	開設年月日						
五小こどもクラブ	関前3-2-20		-	90.00	50	五小	五小校舎内
	昭和39年3月3日						
三小こどもクラブ	吉祥寺南町2-35-6		RC造 2階建	176.00 (分室78.00)	70	三小	三小隣接 (1階地域子ども館) 分室三小校舎内
	昭和41年7月15日						
桜野こどもクラブ	桜堤1-8-21 (分室桜堤1-8-19)		軽量鉄骨 プレハブ造 平屋建	160.64 (分室200.00)	100	桜野小	桜野小校庭内 (分室桜野小校舎内)
	昭和42年1月23日						
大野田こどもクラブ	吉祥寺北町4-11-37		鉄筋 5階建	198.78	80	大野田小	大野田小校庭内 (地階教育支援センター)
	昭和42年11月27日						
境南こどもクラブ	境南町2-27-18		軽量鉄骨 プレハブ 造平屋建	218.97	85	境南小	境南小校庭内
	昭和47年5月10日						
一小こどもクラブ	吉祥寺本町4-17-16		鉄骨造 2階建	147.50	50	一小	一小校庭内 (1階プール更衣室)
	昭和49年10月21日						
千川こどもクラブ	八幡町3-5-25		RC造 2階建	110.40	50	千川小	千川小校庭内 (1階防災倉庫)
	昭和51年7月26日						
二小こどもクラブ	境4-2-15		-	165.18	60	二小	二小校舎内
	昭和54年4月7日						
四小こどもクラブ	吉祥寺北町2-4-5		-	115.76	50	四小	四小校舎内
	昭和54年4月23日						
本宿こどもクラブ	吉祥寺東町4-1-9		-	122.90	40	本宿小	本宿小校舎内
	昭和55年4月8日						
井之頭こどもクラブ	吉祥寺本町3-27-19		-	120.80	45	井之頭小	井之頭小校舎内
	昭和56年4月1日						
関前南こどもクラブ	関前3-37-24		鉄骨造 2階建	81.47	40	関前南小	関前南小隣接 (1階テンションハウス)
	昭和59年4月1日						



# <小・中学校>

(平成24年5月1日現在)

学 校 名	所 在 地	敷 地 面 積 (㎡)	保 有 教 室 数		体 育 館 面 積 (㎡)	屋 外 運 動 場 面 積 (㎡)
	創 立 年	校 舎 保 有 面 積 (㎡)	普 通	特 別		
第 一 小 学 校	吉祥寺本町4-17-16	10,342	12	15	702	6,489
	明治44年	4,506				
第 二 小 学 校	境4-2-15	8,979	13	20	732	4,982
	明治44年	5,032				
第 三 小 学 校	吉祥寺南町2-35-9	11,990	16	15	1,503	5,450
	昭和5年	4,972				
第 四 小 学 校	吉祥寺北町2-4-5	13,045	12	23	741	9,160
	昭和16年	6,207				
第 五 小 学 校	関前3-2-20	9,320	12	21	869	5,764
	昭和21年	5,959				
大 野 田 小 学 校	吉祥寺北町4-11-37	15,053	24	26	1,261	9,835
	昭和26年	10,891				
境 南 小 学 校	境南町2-27-27	15,386	18	25	677	8,710
	昭和26年	8,166				
本 宿 小 学 校	吉祥寺東町4-1-9	11,482	9	19	795	7,068
	昭和27年	6,796				
千 川 小 学 校	八幡町3-5-25	10,715	12	10	1,525	3,290
	昭和29年	8,061				
井 之 頭 小 学 校	吉祥寺本町3-27-19	9,987	12	20	2,209	4,865
	昭和30年	6,181				
関 前 南 小 学 校	関前3-37-26	12,410	10	15	771	7,510
	昭和46年	3,699				
桜 野 小 学 校	桜堤1-8-19	13,212	19	32	1,399	6,189
	平成8年	8,272				
小 学 校 計		141, 921	169	241	13, 184	79, 312
		78, 742				
第 一 中 学 校	中町3-9-5	15,520	10	28	2,111	8,828
	昭和22年	7,749				
第 二 中 学 校	桜堤1-7-31	15,138	9	28	2,829	6,898
	昭和24年	6,026				
第 三 中 学 校	吉祥寺東町1-23-8	15,660	11	27	2,216	7,980
	昭和26年	6,864				
第 四 中 学 校	吉祥寺北町5-11-41	20,910	16	33	3,322	10,765
	昭和28年	12,074				
第 五 中 学 校	関前2-10-20	19,041	8	20	1,298	10,243
	昭和36年	5,400				
第 六 中 学 校	境3-20-10	11,989	9	22	1,100	7,968
	昭和46年	6,132				
中 学 校 計		98, 258	63	158	12, 876	52, 682
		44, 245				

※保有教室数は、平成24年5月1日現在の平成24年度公立学校施設の実態調査による。

### 13 過去10年間における児童生徒数の推移

(単位:人)

学 校 名	16年度	17年度	18年度	19年度	20年度	21年度	22年度	23年度	24年度	25年度
第 一 小 学 校	411	376	343	352	364	360	363	373	386	391
第 二 小 学 校	465	484	501	479	490	441	444	444	407	415
第 三 小 学 校	407	432	422	457	438	469	494	473	491	474
第 四 小 学 校	401	402	414	424	388	383	355	352	345	329
第 五 小 学 校	351	342	339	329	333	343	337	349	365	366
大 野 田 小 学 校	663	665	691	702	689	701	694	692	651	627
境 南 小 学 校	606	584	570	551	520	507	484	471	486	480
本 宿 小 学 校	298	296	302	281	272	247	242	252	248	253
千 川 小 学 校	317	352	384	388	394	375	362	342	305	299
井 之 頭 小 学 校	372	339	344	335	336	306	297	316	314	327
関 前 南 小 学 校	331	340	345	315	308	285	278	267	260	261
桜 野 小 学 校	381	388	389	420	454	501	568	573	656	717
<b>小 学 校 計</b>	<b>5,003</b>	<b>5,000</b>	<b>5,044</b>	<b>5,033</b>	<b>4,986</b>	<b>4,918</b>	<b>4,918</b>	<b>4,904</b>	<b>4,914</b>	<b>4,939</b>
第 一 中 学 校	323	331	302	295	254	269	297	310	318	313
第 二 中 学 校	265	269	274	293	259	290	281	299	285	317
第 三 中 学 校	344	337	315	319	327	338	358	359	342	341
第 四 中 学 校	464	462	440	440	437	414	395	366	394	416
第 五 中 学 校	277	263	255	236	236	249	254	240	228	208
第 六 中 学 校	278	256	253	278	276	267	239	254	248	237
<b>中 学 校 計</b>	<b>1,951</b>	<b>1,918</b>	<b>1,839</b>	<b>1,861</b>	<b>1,789</b>	<b>1,827</b>	<b>1,824</b>	<b>1,828</b>	<b>1,815</b>	<b>1,832</b>
<b>合 計</b>	<b>6,954</b>	<b>6,918</b>	<b>6,883</b>	<b>6,894</b>	<b>6,775</b>	<b>6,745</b>	<b>6,742</b>	<b>6,732</b>	<b>6,729</b>	<b>6,771</b>

平成16年度～平成24年度＝学校基本調査(毎年5月1日現在)の数値(特別支援学級は除く)。  
 平成25年度＝学級編制見込調査(12月1日現在)の数値(特別支援学級は除く)。

## 14 国民年金の概要

(1) 拠出制国民年金被保険者数(各年12月末現在)

(単位:人)

区分 年	第1号被保険者			任意加入被保険者			第3号被保険者			合 計		
	男	女	計	男	女	計	男	女	計	男	女	計
20	11,736	11,465	23,201	154	436	590	99	10,723	10,822	11,989	22,624	34,613
21	11,641	11,472	23,113	175	412	587	116	10,571	10,687	11,932	22,455	34,387
22	11,486	11,324	22,810	183	418	601	119	10,512	10,631	11,788	22,254	34,042
23	11,364	11,406	22,770	182	382	564	122	10,264	10,386	11,668	22,052	33,720
24	11,343	11,259	22,602	182	363	545	122	10,177	10,299	11,647	21,799	33,446

(2) 給付状況(各年度末現在)

ア 拠出制国民年金受給権者数

(単位:人)

区分 年度	老齢基礎 ・ 老 齢	通算老齢	障害基礎 ・ 障 害	母 子	遺 児	遺族基礎	寡 婦	合 計
19	20,422	1,597	274	1	0	32	21	22,347
20	21,441	1,506	279	1	0	34	21	23,282
21	22,214	1,423	300	1	0	32	20	23,990
22	22,947	1,317	313	1	0	32	17	24,627
23	23,770	1,215	328	1	0	29	14	25,357

イ 福祉年金等受給権者数

(単位:人)

区分 年度	老 齢	障害基礎	遺族基礎	合 計
19	27	686	0	713
20	21	722	0	743
21	15	734	0	749
22	11	779	0	790
23	11	810	0	821

## 15 保育事業の概要

区分	児 童 数				歳 出			
	3 歳 未満児	3歳児	4 歳 以上児	計	国基準	都基準	市基準	合計①
市 立	人 3,012	人 1,617	人 3,346	人 7,975	(注1) 329,927,698	0	484,967,302	814,895,000
民 間	3,751	1,615	3,314	8,680	536,401,500	4,796,000	(注2) 1,130,606,950	(注3) 1,671,804,450
管 外	93	13	188	294	25,581,200	4,801,640	0	30,382,840
管内民間 ・管外計	3,844	1,628	3,502	8,974	561,982,700	9,597,640	1,130,606,950	1,702,187,290
小 計	6,856	3,245	6,848	16,949	891,910,398	9,597,640	1,615,574,252	2,517,082,290
認可外 保育施設 等	/	/	/	/	0	456,254,000	400,840,000	857,094,000
総 計	/	/	/	/	891,910,398	465,851,640	2,016,414,252	3,374,176,290

(注1) 公立保育園運営費の国負担分が平成16年度から一般財源化され、国基準がなくなったため、民間保育園の例により算定したものである。

(注2) 子ども協会立保育園事業費609,246千円、北町保育園移転改築事業費37,870千円含む。

(注3) 子ども協会立千川・北町保育園運営費331,876千円、子ども協会への移管園(桜堤・東・境南第2)運営費373,242千円、境こども園運営費(H26年1月～3月分)20,908千円は含まない。

(単位:円)

歳 入							差引市費 負担額 ③=①-②
国庫支出金		都支出金		市基準 徴収金	その他の 収入	合計②	
国庫負担金	国庫補助金・ 交付金等	都負担金	都補助金・ 交付金等				
0	3,000,000	0	130,405,000	174,762,000	20,560,355	328,727,355	486,167,645
229,725,998	2,210,000	114,862,999	208,659,000	185,824,700	0	741,282,697	930,521,753
10,268,823	0	5,134,411	0	4,223,300	0	19,626,534	10,756,306
239,994,821	2,210,000	119,997,410	208,659,000	190,048,000	0	760,909,231	941,278,059
239,994,821	5,210,000	119,997,410	339,064,000	364,810,000	20,560,355	1,089,636,586	1,427,445,704
0	0	0	229,427,000	0	0	229,427,000	627,667,000
239,994,821	5,210,000	119,997,410	568,491,000	364,810,000	20,560,355	1,319,063,586	2,055,112,704

## 16 生活保護基準額（世帯当たり最低生活費）

生活保護には、8種類の扶助費（生活、教育、住宅、医療、介護、出産、生業、葬祭）があり、必要に応じて扶助が行われます。このため、要保護者の状況（年齢や世帯員数）により決定される額が異なります。また、障害者や児童がいる世帯など、その世帯の状況により一定額の加算があります。

実際に支給されるのは、この生活保護基準額から就労収入、年金、仕送りなどの世帯収入を控除した金額となります。

標準三人世帯	世帯区分	種類		金額(月額)
	世帯主(33) 男 妻 (29) 女 子 (4)	生活扶助	第1類	106,890 円
第2類			55,280	
計			162,170	
児童養育加算		10,000		
住宅扶助		69,800		
合計		241,970		

高齢者一人世帯	世帯主(68)女	生活扶助	第1類	36,100 円
			第2類	44,720
			計	80,820
	住宅扶助	53,700		
	合計	134,520		

「平成24年度版 保護のてびき」より

- (注) ・生活扶助第2類には、それぞれ冬季加算を12月で等分した金額を加えている。  
 ・住宅扶助には、基準額の特例があり、世帯の状況により月額69,800円まで認められる。  
 また、7人以上の世帯については、83,800円以内の特別基準がある。  
 ・医療費については、別途現物で支給される。  
 ・介護保険料は除く。  
 ・金額は平成24年度基準による。

# 17 保健衛生事業計画

事業名		実施時期	対象者
予防接種	ジフテリア } 混合 破傷風 }	通 年	11歳以上13歳未満
	麻しん・風しん混合		第Ⅰ期 1歳～2歳未満 第Ⅱ期 5歳～7歳未満(就学前1年間)
	ジフテリア } 混合 百日せき } 破傷風 }		初回 3か月～7歳6か月未満 追加 3か月～7歳6か月未満
	日 本 脳 炎		第Ⅰ期 3歳～7歳6か月未満 第Ⅱ期 9歳～13歳未満
	ジフテリア } 混合 百日せき } 破傷風 } ポリオ }		初回 3か月～7歳6か月未満 追加 3か月～7歳6か月未満
	不 活 化 ポ リ オ		初回 3か月～7歳6か月未満 追加 3か月～7歳6か月未満
	子 宮 頸 が ん		中学1年(13歳相当)～高校1年生(16歳相当)
	ヒ		2か月～5歳未満
	小 児 用 肺 炎 球 菌		2か月～5歳未満
	肺 炎 球 菌		65歳以上
	イ ン フ ル エ ン ザ		10月～1月
結核予防	若 年 層 胸 部 検 診	9 月	満15歳以上40歳未満の市民
	予 防 接 種	通年(月2回)	BCG 3か月～6か月未満 (医学的に接種不可の場合、1歳未満まで)
休日診療	休 日 ・ 準 夜 診 療	通 年	市民
	休 日 歯 科 応 急 診 療		
感 染 症 予 防 対 策		通 年	感染症患者等
老・成人保健	健 康 手 帳 の 交 付	通 年	原則として満40歳以上の市民
	健 康 講 座		原則として満40歳以上の市民
	健 康 相 談		
	胃 が ん 検 診		満35歳以上の市民

人 員	会 場	委託先等		備 考
750				
2,400				
990				
6,780				
3,762		市内委託医療機関		個 別
2,500				
2,100				
4,704				
4,704				
1,000				
14,750				
50	センター	事業団委託		2 回
1,100	センター	委 託		
		市内委託医療機関		
				患家、関係物件消毒
	センター			
	センター			
105	センター	医師 12 歯科医師 6	栄養士 15 歯科衛生士 6	21回
1,000	センター	事業団委託		

(注) センターは市立保健センター、事業団は(公財)武蔵野健康づくり事業団



事業名		実施時期	対象者
老・成人保健	健康診査	通年	特定健康診査 : 40歳以上75歳未満の武蔵野市 国民健康保険被保険者 後期高齢者医療健康診査 : 後期高齢者医療保険被保険者 その他健康診査: 40歳以上の市民(若年層健診は30歳代のみ)
	特定保健指導		特定健康診査受診者のうち、保健指導対象者と選定された者
	大腸がん検診	11、2月	40歳以上で、他に受診機会のない者
	乳がん検診	通年	40歳以上の市民
	子宮頸がん検診 子宮体がん検診	5月～2月	20歳以上の市民
	肺がん検診	通年(予定)	40歳以上の市民
	骨粗しょう症予防健診	4・5、10月	市内在住の20歳～70歳の5歳きざみの女性
	腰軽やか教室	通年	腰痛予防緩和のため筋力維持向上の必要性がある市民
薬の相談		通年	市民
歯科衛生	口腔健康診査	4、6、11月(予定)	市民
	歯科健康診査	8月～10月	満40歳以上の市民
	妊婦歯科健康診査	通年	市内在住の妊婦
健康づくり支援 (健康増進含む)		通年	市民
母子保健	妊婦相談	通年	市内在住の妊婦
	母子手帳の交付		市内在住の妊婦
	妊婦健診		市内在住の妊婦
	妊産婦訪問		妊娠中・産後1年以内の妊産婦で、特に保健指導の必要な市民
	母子栄養強化		生活保護世帯・住民税非課税世帯・所得税非課税世帯の妊産婦 (妊娠5か月～出産後3か月)、乳児
	こうのとり学級		市内在住の初妊婦及びその配偶者
	育児学級		市内在住の乳児(第一子)とその父母

人 員	会 場	委託先等	備 考
特定健康診査 12,700 後期高齢者医療健 康診査 8,300	か所	市内委託医療機関	
動機付け支援 364 積極的支援 91		事業団委託	
600		事業団委託	
マンモ 2,700 視触診 2,700		事業団委託 市内委託医療機関	2年に1回 がん検診推進事業を含む
8,450 2,691		市内委託医療機関	2年に1回 がん検診推進事業を含む
560	センター	事業団委託	
552	センター	事業団委託	
	センター	委託	
500	市内会員薬局		
400	市内の公共施設 等	歯科医師会委託	
5,476		市内委託医療機関	
480		市内委託医療機関	
6,636	センターほか	健康づくり人材バンク登録者ほか	
	センター		
	センターほか4		
延べ12,500		妊婦健診実施医療機関 (都外、助産所は償還払い)	妊娠中14回
50		助産師委託及び保健師	
5	センター		粉ミルク、1か月4缶
平日 延300 土曜 延760	センター		平日コース年10回、土曜コース年12回
延1,580	センター		離乳食講習会、年11回×2コース

事業名		実施時期	対象者
妊産婦・乳幼児保健指導		通 年	生活保護世帯・住民税非課税世帯の妊産婦、乳幼児
1 歳 6 か 月 児 母 親 歯 科 健 康 診 査		通年(月2回)	1歳6か月～1歳9か月未満児を持つ母親
こんにちは赤ちゃん訪問		通 年	生後4か月ごろまでの乳児
3 ～ 4 か 月 児 健 診		通年(月2回)	原則3か月～4か月児とその母親
乳 児 健 康 診 査		通 年	6か月～7か月児と9か月～10か月児
育 児 相 談		通年(月2～5回)	2か月～6歳児までの乳幼児
1 歳 6 か 月 児 健 康 診 査		通 年	1歳6か月～1歳9か月未満児
母 子 保 健	1 歳 6 か 月 児 歯 科 健 康 診 査	通年(月2回)	1歳6か月～1歳9か月未満児
	1 歳 6 か 月 児 保 育 相 談		1歳6か月～1歳9か月未満児
	1 歳 6 か 月 児 健 診 フ ォ ロ ー ク ラ ス		1歳6か月児健診や各種健診で集団活動による経過観察が必要と認められた幼児
	3 歳 児 健 康 診 査		3歳～4歳未満児
	3 歳 児 健 診 フ ォ ロ ー ク ラ ス		3歳児健診や各種健診で集団活動による経過観察が必要と認められた幼児
	妊 婦 精 密 健 康 診 査		妊婦健康診査で精密検査を要する妊婦
	乳 児 精 密 健 康 診 査		乳児健診の結果、精密検査を要する乳児
	1 歳 6 か 月 児 精 密 健 康 診 査		1歳6か月児健診の結果、精密検査を要する幼児
	3 歳 児 精 密 健 康 診 査		3歳児健診の結果、精密検査を要する幼児
	乳 幼 児 発 達 相 談		各種健診で経過観察が必要と認められた乳幼児
乳 幼 児 歯 科 相 談	1歳6か月～4歳前後の幼児 5歳～6歳の未就学児		
親支援グループミーティング		月2回	育児不安や子育てに困難を感じている1歳6か月未満児を持つ親

人 員	会 場	委託先等	備 考
20	か所	東京都管内委託医療機関	
1,100	センター	歯科医師会委託	
1,190		助産師委託及び保健師	
1,170	センター		
2,200		東京都管内委託医療機関	
延1300	センターほか2		
1,100		市内委託医療機関	
1,100	センター	歯科医師会委託	
1,100	センター		
延300	センター		
1,050	センター		
延130	センター		
1		東京都管内委託医療機関	
30			
10			
40			
延250	センター		1回9人×12回
予防教室 250 健診 1,500 予防処置 550 卒業教室 120 5歳児歯科 50	センター	歯科医師会委託	予防教室 毎月1～2回 健診 毎月2～3回 卒業教室 年6回 5歳児歯科 年2回
延110	センター		

## 18 市道及び橋りょうの概要

(1) 市道

(平成24年4月1日現在)

区分	幅員別内訳					路面別内訳	
	9.0m以上	5.5m以上 9.0m未満	4.0m以上 5.5m未満	4.0m未満	計	砂利	舗装
延長 (m)	19,021	29,507	52,596	23,216	124,340	480	123,860
面積 (㎡)	261,354	194,647	254,604	81,898	792,503	993	791,510

(2) 橋りょう

構造区分	橋数	橋面積	橋齢別橋数				
			5年未満	5年以上 10年未満	10年以上 15年未満	15年以上 20年未満	20年以上
木橋	0	0	0	0	0	0	0
永久橋	46	1,396	3	1	0	1	41

(注) 橋齢は、橋脚の架設年月日によるもの

## 19 公園等の設置状況

(1) 都市公園

(平成25年1月1日現在)

No.	名 称	位 置	供用開始日	面積(m <sup>2</sup> )	所有区分
1	八幡町公園	八幡町4-17	昭25.12.30	925	市
2	西久保児童公園	西久保3-13	26.12.20	784	市
3	上水北公園	桜堤3-3	27.6.1	605	市
4	東部公園	吉祥寺南町3-41	31.4.15	614	市
5	玉川上水公園	関前1-1	37.12.15	484	市
6	こうちゃん公園	緑町2-6	39.4.1	3,013	都
7	わんぱく公園	吉祥寺北町4-8	39.8.28	330	市
8	松籟公園	吉祥寺東町4-3	43.9.1	1,397	市
9	中央高架下公園	御殿山1丁目	47.3.31	2,282	民
10	老人いこいの広場	八幡町4-15	47.6.4	301	市
11	すばる公園	八幡町2-5	48.3.31	473	民
12	古瀬公園	桜堤1-4	49.2.1	3,488	市・UR
13	本村公園	境1丁目及び3丁目	49.3.31	7,199	市
14	青葉公園	吉祥寺北町2-16	49.3.31	2,431	民
15	もみじ山公園	境南町3-17	49.3.31	1,653	市
16	ひぐち橋公園	関前5-11	49.12.25	1,039	市
17	大野田公園	吉祥寺北町4-11	50.3.31	1,646	市
18	桜堤公園	桜堤2-2	50.3.31	1,146	市
19	寺南公園	境南町3-20	51.3.31	390	都
20	末広公園	境2-22	51.3.31	326	市
21	ふじ公園	西久保1-24	51.3.31	758	市
22	かくれみの公園	吉祥寺北町3-8	51.3.31	663	民
23	扶桑通り公園	吉祥寺北町5-6	51.3.31	1,682	市・都
24	吉祥寺公園	吉祥寺本町1-34	52.2.1	314	市
25	第2しろがね公園	境4-1	52.6.23	7,827	民
26	はなみずき公園	中町3-22	53.3.31	343	市
27	なかよし公園	吉祥寺北町4-9	53.3.31	467	都
28	久保公園	関前1-6	53.3.31	2,071	都
29	桜堤遊歩道	桜堤2丁目	53.3.31	1,761	市
30	野鳥の森公園	西久保1-30	53.3.31	3,884	市・民
31	境山中公園	境5-4	53.4.26	445	民
32	吉祥寺南公園	吉祥寺南町1-6	53.9.5	410	市
33	かわばた公園	境2-6	53.12.15	890	市
34	すずかけ公園	吉祥寺北町3-6	54.10.6	654	市
35	ゆりのき公園	吉祥寺北町4-3	54.12.10	581	都
36	若竹公園	関前4-12	54.12.10	558	市・都
37	境本公園	境南町3-14	54.12.12	1,000	市
38	かえで公園	吉祥寺北町4-1	56.9.28	750	都
39	第2かえで公園	吉祥寺北町4-2	56.9.28	400	都
40	第2さかい西公園	境5-28	56.10.31	736	都
41	あおき公園	境南町1-14	56.10.31	431	市
42	北町子ども広場	吉祥寺北町2-13	57.3.24	2,022	民
43	北町公園	吉祥寺北町2-13	57.3.24	1,249	民
44	本宿東公園	吉祥寺東町4-8	57.3.31	347	市
45	千川上水遊歩道	八幡町3丁目及び4丁目	57.4.1	4,838	市
46	さかい西公園	境5-15	57.7.23	2,095	都
47	西久保公園	西久保1-43	57.10.1	9,591	市
48	大師通り公園	関前3-40	57.10.30	984	市
49	もくせい公園	中町3-7	58.2.1	1,174	民
50	むさしの市民公園	緑町2-2	58.4.2	6,326	市・国

No.	名 称	位 置	供用開始日	面積(㎡)	所有区分
51	中央通り公園	中町3-4	59. 1. 1	980	市
52	境南西公園	境南町4-6	59. 3. 1	797	市
53	上水南公園	桜堤2-13	59. 5. 1	5,130	市
54	山中南公園	境2-9	59. 5. 1	518	民
55	中町北公園	中町3-10	59. 10. 1	544	民
56	関前西公園	関前5-6	59. 12. 1	1,805	市・都
57	桜橋公園	関前5-1	60. 5. 1	411	市
58	緑町ふれあい広場	緑町3-1	62. 1. 1	4,296	市
59	境橋公園	境4-12	62. 4. 1	479	市
60	本田東公園	吉祥寺東町4-18	62. 12. 1	515	市
61	北町郵政公園	吉祥寺北町4-11	63. 4. 1	331	民
62	津田公園	境南町4-15	平1. 1. 31	437	市
63	千川みどり広場	八幡町3-5	1. 3. 1	1,804	民
64	さわやか公園	吉祥寺北町3-15	1. 5. 1	838	市
65	さくら見公園	関前5-6	1. 5. 1	610	市
66	うさぎ山公園	吉祥寺北町4-8	2. 4. 1	337	市
67	小さな丘公園	吉祥寺北町4-10	2. 9. 15	430	都
68	さつき公園	吉祥寺南町4-4	2. 10. 1	609	市
69	野田南公園	吉祥寺本町4-12	3. 2. 19	426	市
70	緑町かしの木公園	緑町3-3	3. 6. 15	307	市
71	伏見通り公園	八幡町4-1	4. 1. 15	703	市・都
72	もみのき公園	吉祥寺本町4-14	4. 4. 1	357	市
73	中道公園	吉祥寺本町3-10	5. 4. 5	488	市
74	関前公園	関前3-14	6. 4. 13	4,122	市
75	関前大師公園	関前3-30及び3-31	6. 7. 1	1,351	民
76	南町緑地	吉祥寺南町1-20	6. 9. 20	353	市
77	本田北公園	吉祥寺東町1-15	7. 1. 9	1,891	市
78	東町公園	吉祥寺東町2-16	7. 1. 9	2,569	市
79	扶桑通り南公園	吉祥寺北町5-1	7. 9. 1	443	市
80	武蔵川公園	境2-22	7. 11. 22	1,625	市
81	八幡通り公園	吉祥寺東町2-5	7. 11. 22	1,261	市
82	境南くつろぎ公園	境南町5-10	8. 9. 17	776	民
83	三谷公園	西久保1-6	9. 4. 23	612	市
84	本田児童公園	吉祥寺東町4-13	9. 6. 12	466	都
85	木の花小路公園	吉祥寺北町3-8	10. 4. 12	707	市
86	緑の創作園	八幡町3-2	11. 4. 1	592	市
87	本田南公園	吉祥寺南町3-25	11. 4. 10	504	市
88	仙川緑地	境5丁目並びに桜堤1丁目及び2丁目	11. 10. 24	6,048	国・市・UR・民
89	赤十字公園	境南町1-26	13. 3. 27	566	民
90	市民の森公園	関前3-32及び3-35	13. 4. 14	3,731	市
91	グリーンパーク緑地	関前2-5及び2-7、関前3-14、3-16及び3-21並びに八幡町1-3から1-6まで	15. 4. 1	13,240	市・民
92	吉祥寺西公園	吉祥寺本町3-7	15. 4. 6	2,138	市
93	吉祥寺東緑地	吉祥寺東町4-6	15. 10. 4	912	市
94	はなもみじ公園	吉祥寺北町2-20	16. 4. 1	2,316	市
95	吉祥寺北町公園	吉祥寺北町3-12	16. 4. 10	1,304	市
96	松美橋公園	境3-21	17. 4. 1	479	市
97	境山野緑地	境4-5	17. 4. 9	9,188	市
98	本村西公園	境3-22	18. 3. 1	791	市
99	大正通り北公園	吉祥寺本町2-28	18. 4. 1	325	国・市
100	農業ふれあい公園	関前5-19	19. 3. 31	4,650	市
101	関前四丁目公園	関前4-13	19. 4. 1	1,818	市
102	境三丁目緑地	境3-10	19. 4. 1	1,193	市

No.	名 称	位 置	供用開始日	面積(㎡)	所有区分
103	北町さくら緑地	吉祥寺北町4-4	20. 4. 1	885	市
104	境冒険遊び場公園	境3-20	20. 4. 5	1,884	市
105	仙川しらかし緑地	境4-15	22. 3. 31	367	市
106	中央通りさくら並木公園	吉祥寺北町4-11	22. 3. 31	2,866	市
107	城山ひろば公園	西久保2-11	22. 3. 31	1,148	市
108	東町くすのき公園	吉祥寺東町3-5	22. 3. 31	574	市
109	境南中央公園	境南町4-21	23. 3. 31	3,380	市
110	境南ふれあい広場公園	境南町2-3	23. 7. 2	2,156	市
111	吉祥寺北緑地	吉祥寺北町1-23	24. 3. 31	1,000	市
計		111か所		189,160	

(2) 都市公園以外の公園

No.	名 称	位 置	供用開始日	面積(㎡)	所有区分
1	本宿公園	吉祥寺東町3-5	昭34. 3. 1	141	市
2	南町苗木畑公園	吉祥寺南町4-16	49. 2. 1	2,778	市
3	富士見通り公園	境南町5-1	49. 8. 1	105	市
4	北裏公園	吉祥寺北町3-16	49. 8. 1	216	市
5	八幡町第2公園	八幡町4-3	50. 2. 1	99	市
6	親和ふれあい花壇	八幡町4-15	50. 2. 1	84	市
7	花の通学路	境5丁目	50. 4. 1	1,774	市
8	第2浄水場公園	桜堤1-6	50. 7. 1	478	市
9	本村第2公園	境1-24	50. 8. 1	157	民
10	下水ポンプ場(仮設)公園	吉祥寺東町4-18	50. 8. 1	1,409	市
11	むらさき公園	御殿山2-11	51. 9. 1	204	市
12	しろがね公園	境4-14	52. 3. 31	120	市
13	えのき公園	緑町1-7	52. 7. 8	192	市
14	境山野公園	境4-6	53. 1. 10	3,147	民
15	グリーンパーク遊歩道	関前1-5及び1-7	53. 3. 31	2,411	市
16	横河公園	中町3-6	23. 12. 22	271	民
17	仲通り公園	関前2-30	53. 12. 26	234	市
18	中央通り東公園	中町3-5	54. 11. 26	100	市・民
19	北裏やまふく公園	吉祥寺北町5-3	54. 11. 28	298	市
20	五小前公園	西久保3-25	55. 4. 1	275	市
21	四中東公園	吉祥寺北町5-4	55. 7. 24	195	市
22	関前南公園	関前2-26	56. 3. 31	111	市
23	城山通りガーデン	西久保3-5	58. 6. 3	177	市
24	北町五丁目第1緑地	吉祥寺北町5-11	58. 6. 3	260	市
25	北町五丁目第2緑地	吉祥寺北町5-2	58. 6. 3	33	市
26	北町三丁目第1緑地	吉祥寺北町3-6	58. 6. 3	150	市
27	北町三丁目第2緑地	吉祥寺北町3-7	58. 6. 3	41	市
28	北町一丁目緑地	吉祥寺北町1-22	58. 6. 3	92	市
29	花の小路ガーデン	西久保3-21	58. 6. 3	38	市
30	はなみずき広場	桜堤1-6	58. 6. 3	87	市
31	柳橋公園	関前5-8	58. 12. 1	143	市
32	本町三丁目公園	吉祥寺本町3-9	60. 7. 1	268	市
33	本町地内避難誘導広場	御殿山1丁目	60. 9. 1	570	民
34	もくれん公園	御殿山2-16	62. 4. 1	100	市・民
35	六中南公園	境3-19	62. 10. 1	39	市
36	城山仮設広場	西久保3-9	63. 8. 15	1,423	市
37	北裏ポケット広場	吉祥寺北町2-19	平2. 3. 1	57	市
38	はらっぱむさしの	八幡町2-1	2. 4. 1	1,433	市
39	鎌田公園	吉祥寺南町1-22	3. 6. 15	1,353	民
40	南町第2ふれあい花壇	吉祥寺南町2丁目	3. 9. 1	167	民



No.	名 称	位 置	供用開始日	面積(m <sup>2</sup> )	所有区分
41	横山公園(仮設)	西久保2-28	4.4.1	194	市
42	あけぼの公園	境南町2-15	4.4.1	131	市
43	くぬぎ公園	桜堤2-7	4.6.1	512	民
44	西久躍保丹ガーデン	西久保3-20	5.4.6	69	市
45	南町ふれあい花壇	吉祥寺南町5-9	6.9.20	63	民
46	西久保二丁目ポケット広場	西久保2-24	6.9.20	72	市
47	北町二丁目ポケット広場	吉祥寺北町2-2	6.9.20	54	市
48	境五丁目ポケット広場	境5-17	8.10.2	112	市
49	八丁通り公園	中町1-23	8.12.24	139	民
50	第3しろがね公園	境4-14	10.3.15	3,254	民
51	吉祥寺通り市民花壇	吉祥寺東町2-10及び2-14	12.4.17	40	市
52	南町防災広場	吉祥寺南町5-6	12.6.7	324	市
53	東町防災広場	吉祥寺東町4-15	14.8.3	371	市
54	境南町防災広場	境南町3-20	16.5.22	493	市
55	むさしの自然観察園	吉祥寺北町3-12	17.7.24	1,459	市
56	西久保二丁目防災広場	西久保2-15	18.4.1	639	市
57	はなもも公園	桜堤2-6	20.3.27	220	市
58	こうしん橋公園	吉祥寺北町5-10	24.6.20	388	市
59	上水あけぼの橋公園	桜堤2-8	24.6.20	463	市
計		59か所		30,227	

(3) ちびっこ広場

No.	名 称	位 置	面積(m <sup>2</sup> )	所有区分
1	片寄遊園地	境2-9	66	民
2	武蔵野住宅ちびっこ広場	中町3-23	550	国
計		2か所	616	

(4) 苗木畑

No.	名 称	位 置	面積(m <sup>2</sup> )	所有区分
1	境四丁目苗木畑	境4-14	797	民
計		1か所	797	

<総括表>

	名 称	箇 所	面積(m <sup>2</sup> )
条 例	都 市 公 園	111	189,160
	都市公園以外の公園	59	30,227
	小 計	170	219,387
そ の 他	ち び っ こ 広 場	2	616
	苗 木 畑	1	797
	小 計	3	1,413
計		173か所	220,800

## 20 消防力及び火災の概況 (平成25年1月1日現在)

(1)消防機関及び職・団員数

区 分		機 関 数	職・団員数
消 防 署	本 署	1	115 人
	吉祥寺出張所	1	38 人
	境出張所	1	29 人
消 防 団	本 部	1	10 人
	分 団	10	248 人

(注)本署職員には主事2人を含む。

(2)消防施設及び機器数

種 別		消 防 署	消 防 団
消 防 ポンプ自動車		4台	10台
梯 子 自 動 車		1台	
化 学 自 動 車		1台	
救 急 車		2台	
広 報 車		3台	
指 揮 車			1台
指 揮 隊 車		1台	
人員・災害対応多目的車		1台	
救 助 車		1台	
非 常 用 ポンプ車		2台	
非 常 用 救 急 車		1台	
情 報 二 輪 車		5台	
消 防 水 利	公 設	消 火 栓	911基
		防 火 水 槽	265基
	私 設	消 火 栓	19基
		防 火 水 槽	131基
消 火 器 ( 地 域 設 置 )		1,410基	

(3)平成24年出火件数調

発 生 件 数	建 物 火 災				車 両	そ の 他
	全 焼	半 焼	部 分 焼	ぼ や		
42件	1件	2件	2件	25件	2件	10件
焼損床面積	焼損表面積		死 者		負 傷 者	
137㎡	36㎡		1人		9人	

(4)前年との比較

年 別	件 数(件)	焼損床面積(㎡)	死 者(人)	負 傷 者(人)
24	42	137	1	9
23	47	4	0	5
比較	△ 5	133	1	4

## 21 公共下水道施設の状況

区 分		計 画	24 年 度 末 見 込	25 年 度 施 工 予 定	
				築 造	撤 去
全 域	管 径 mm	汚水 Φ250～□4,000×2,400	Φ250～□4,000×2,400	Φ250～500	Φ250～600
		雨水 Φ250～2,600	Φ250～2,200	—	—
	管渠延長 m	汚水 249,140	243,762.2	809.0	752.0
		雨水 13,140	9,450.1	—	—
	排水面積 ha	汚水 1,073	1,073	—	—
		雨水 1,073	1,067	—	—
武蔵野第一 処理区	管 径 mm	汚水・ 雨水 (合流) Φ250～□4,000×2,400	Φ250～□4,000×2,400	Φ250～350	Φ250～350
	管渠延長 m	汚水・ 雨水 (合流) 182,000	175,922.6	210.0	216.0
	排水面積 ha	汚水・ 雨水 (合流) 727	727	—	—
武蔵野第二 処理区	管 径 mm	汚水・ 雨水 (合流) Φ250～2,800	Φ250～2,800	Φ250～500	Φ250～600
	管渠延長 m	汚水・ 雨水 (合流) 56,190	56,774.0	599.0	536.0
	排水面積 ha	汚水・ 雨水 (合流) 256	256	—	—
武蔵野第三 処理区	管 径 mm	汚水 (分流) Φ250～700	Φ250～700	—	—
		雨水 (分流) Φ250～2,600	Φ250～2,200	—	—
	管渠延長 m	汚水 (分流) 10,950	11,065.6	—	—
		雨水 (分流) 13,140	9,450.1	—	—
	排水面積 ha	汚水 (分流) 90	90	—	—
		雨水 (分流) 90	84	—	—

(注) Φは円形管、□はボックスカルバート

25年度末状況見込	普及率 (%)				備 考
	24年度末		25年度末		
	汚水	雨水	汚水	雨水	
Φ250～□4,000×2,400	100.0	99.4	100.0	99.4	普及率 = $\frac{\text{建設完了面積}}{\text{市全域}} \times 100$
Φ250～2,200					
243,819.2					
9,450.1					
1,073					
1,067					
Φ250～□4,000×2,400	100.0	—	100.0	—	
175,916.6					
727					
Φ250～2,800	100.0	—	100.0	—	
56,837.0					
256					
Φ250～700	100.0	93.3	100.0	93.3	
Φ250～2,200					
11,065.6					
9,450.1					
90					
84					

## 22 国民健康保険事業の概要

(1)国民健康保険加入状況(9月末)

年度	世帯数	被保険者数
15	29,906 世帯	48,044 人
16	30,493	48,753
17	30,724	48,698
18	30,927	48,662
19	30,698	47,990
20	23,899	36,274
21	23,851	36,016
22	23,937	36,091
23	23,858	35,945
24	23,487	35,339

(2)国民健康保険税

(単位:千円、%)

年度	区分	調定額			収納額					
		現年課税分	滞納繰越分	合計	現年課税分	収納率	滞納繰越分	収納率	合計	収納率
19	一般	3,792,615	947,100	4,739,715	3,355,455	88.5	176,838	18.7	3,532,293	74.5
	退職	843,176	27,561	870,737	825,772	97.9	8,203	29.8	833,975	95.8
20	一般	3,456,379	1,066,084	4,522,463	2,995,160	86.7	161,227	15.1	3,156,387	69.8
	退職	210,535	35,982	246,517	203,128	96.5	7,665	21.3	210,793	85.5
21	一般	3,617,952	1,236,551	4,854,503	3,098,089	85.6	174,126	14.1	3,272,215	67.4
	退職	173,993	32,580	206,573	166,612	95.8	8,183	25.1	174,795	84.6
22	一般	3,182,169	1,368,569	4,550,738	2,799,152	88.0	209,004	15.3	3,008,156	66.1
	退職	148,815	29,451	178,266	143,807	96.6	5,872	19.9	149,679	84.0
23	一般	3,153,214	1,374,499	4,527,713	2,835,862	89.9	274,681	20.0	3,110,543	68.7
	退職	139,708	26,955	166,663	134,867	96.5	7,265	27.0	142,132	85.3
24	一般	3,151,555	1,502,050	4,653,605	2,820,588	89.5	225,306	15.0	3,045,894	65.5
	退職	141,330	25,842	167,172	135,676	96.0	6,745	26.1	142,421	85.2
25	一般	3,124,769	1,272,122	4,396,891	2,802,830	89.7	190,817	15.0	2,993,647	68.1
	退職	111,582	18,839	130,421	107,118	96.0	4,932	26.2	112,050	85.9

(注) 24、25年度は予算額

## (3)基礎数値

世帯数	全被保険者数	退職被保険者等	一般被保険者
23,900世帯	36,000人	1,000人	35,000人

## (4)一般会計からの繰入金

(単位:千円)

年度	繰入金	歳出決算(予算)額	
16	1,785,000	9,178,012	決 算 額
17	1,475,000	9,501,405	
18	1,093,754	10,006,432	
19	969,319	11,124,476	
20	493,429	11,061,170	
21	594,480	10,874,717	
22	1,416,971	10,867,351	
23	1,112,109	11,678,476	
24	1,731,593	12,182,455	予 算 額
25	1,811,948	12,670,756	

## (5)国民健康保険給付(平成25年度)

(単位:千円)

区分	一般被保険者		退職被保険者等		摘要
	給付総額	給付率(額)	給付総額	給付率(額)	
療養給付費	7,074,703	70% 6歳未満児80% 70歳以上一般80%	247,210	70% 6歳未満児80% 70歳以上一般80%	
療養費	147,810	70歳以上現役並み所得者70%	4,630	70歳以上現役並み所得者70%	
高額療養費	771,648	一部負担金が自己負担限度額を超える場合	27,880	一部負担金が自己負担限度額を超える場合	
高額介護合算療養費	1,830		500		
出産育児一時金	67,200	1件42万円			給付見込件数 160件
葬祭費	7,650	1件5万円			給付見込件数 153件
結核・精神医療給付金	9,477	自己負担額相当分	109	自己負担額相当分	住民税非課税者
計	8,080,318		280,329		

## 23 後期高齢者医療制度の概要

(1)被保険者加入状況(3月末)

年度	被保険者数
20	13,304
21	13,762
22	14,204
23	14,584
24	14,744

(注)24年度は12月末の被保険者数

(2)後期高齢者医療保険料

(単位:千円、%)

区分 年度	調定額			収納額					
	現年課税分	滞納繰越分	合計	現年課税分	収納率	滞納繰越分	収納率	合計	収納率
20	1,432,964		1,432,964	1,422,446	99.3			1,422,446	99.3
21	1,468,288	13,824	1,482,112	1,458,532	99.3	3,775	27.3	1,462,307	98.7
22	1,571,680	22,771	1,594,451	1,560,186	99.3	11,517	50.6	1,571,703	98.6
23	1,604,109	21,225	1,625,334	1,596,004	99.5	9,630	45.4	1,605,634	98.8
24	1,831,969	21,260	1,853,229	1,795,330	98.0	9,567	45.0	1,804,897	97.4
25	1,864,074	22,600	1,886,674	1,826,793	98.0	13,731	60.8	1,840,524	97.6

(注)24、25年度は予算額

## (3) 一般会計からの繰入金

(単位:千円)

年度	繰入金	歳出決算(予算)額
20	910,423	2,353,806
21	1,012,516	2,511,950
22	1,007,485	2,663,814
23	1,083,238	2,771,548
24	1,172,432	3,067,016
25	1,224,431	3,160,753

(注) 24、25年度は予算額

## (4) 広域連合分賦金(平成25年度)

(単位:千円)

広域連合分賦金	予算額
療養給付費負担金	839,546
保険料等負担金	1,826,793
保健基盤安定負担金	154,052
事務費負担金	45,202
保険料軽減措置費負担金	129,336
計	2,994,929



## 24 介護保険事業の概要

(1) 保険給付費(介護予防を含む)

(単位:千円)

年 度	平成23年度(決算)	平成24年度(決算見込)	平成25年度
1 居宅サービス	4,359,033	4,727,548	5,064,022
訪問介護	1,092,142	1,162,864	1,238,464
訪問入浴介護	83,602	91,228	98,298
訪問看護	230,988	265,440	281,740
訪問リハビリテーション	54,984	55,498	58,118
居宅療養管理指導	88,701	102,511	108,509
通所介護	782,804	894,740	940,430
通所リハビリテーション	422,792	435,724	462,094
短期入所生活介護	147,712	156,924	167,376
短期入所療養介護	60,183	63,221	67,140
特定施設入居者生活介護	1,081,134	1,176,176	1,300,143
福祉用具貸与	298,496	307,624	323,695
福祉用具購入	15,495	15,597	18,015
2 地域密着型サービス	291,110	336,892	383,698
定期巡回・随時対応型訪問介護看護	-	14,565	33,860
夜間対応型訪問介護	17,083	25,844	28,145
認知症対応型通所介護	110,143	114,229	120,504
特定施設入居者生活介護	19,933	22,020	24,192
小規模多機能型居宅介護	11,727	17,088	26,702
認知症対応型共同生活介護	132,224	143,146	150,296
3 住宅改修	45,048	41,987	46,068
4 居宅介護支援・介護予防支援	430,055	446,011	468,905
5 施設サービス	2,885,026	2,971,017	3,028,847
介護老人福祉施設	1,871,926	1,917,685	1,928,370
介護老人保健施設	699,165	729,660	770,914
介護療養型医療施設	313,936	323,673	329,563
6 特定入所者介護サービス	270,697	275,664	291,167
7 高額介護サービス	145,632	157,235	159,368
8 高額医療合算介護サービス	24,632	25,929	27,217
合 計	8,451,233	8,982,283	9,469,293

※端数調整により、合計と内訳が一致しない場合がある。

(2) 地域支援事業費

(単位:千円)

年 度	平成23年度(決算)	平成24年度(決算見込)	平成25年度
地 域 支 援 事 業	195,096	190,602	189,687

## (3) 要支援・要介護認定者数

(単位:人、%)

年 度	23	24	25
第 1 号 被 保 険 者 数	28,098	29,130	29,910
要支援・要介護認定者数(65歳以上)	5,474	5,690	5,810
比 率	19.5	19.5	19.4

(注)1月1日現在。25年度は10月1日推計値。

## (4) 介護保険料(第1号被保険者)

(単位:千円、%)

区分 年度	調 定 額			収 納 額					
	現年度分	滞納繰越分	合 計	現年度分	収納率	滞納繰越分	収納率	合 計	収納率
23	1,677,442	50,783	1,728,225	1,656,276	98.7	8,793	17.3	1,665,069	96.3
24	1,883,393	49,484	1,932,877	1,842,951	97.9	7,670	15.5	1,850,621	95.7
25	1,914,903	59,869	1,974,772	1,882,732	98.3	8,118	13.6	1,890,850	95.8

(注)24、25年度は見込額。23年度収納額には還付未済額を含む。

## (5) 介護保険給付

(単位:千円)

区分 年度	介護サービス諸費	介護予防サービス等諸費	高額介護等サービス費	高額医療合算介護サービス費	特定入所者介護サービス等費	合 計
23	7,742,438	267,834	145,632	24,632	270,697	8,451,233
24	8,248,454	275,001	157,235	25,929	275,664	8,982,283
25	8,707,322	284,219	159,368	27,217	291,167	9,469,293

(注)24、25年度は見込額。

## 25 水道事業の概要

(1)基本計画と現況

事業認可 年月日	創 設	昭和26年12月4日
	第 1 期 拡 張	昭和32年3月19日
	第 2 期 拡 張	昭和36年12月4日
	第 3 期 拡 張	昭和40年3月30日
	浄水処理方法 の変更及び 事業計画変更	平成11年3月18日
	水源の種別及び 取水地点の変更	平成16年2月26日
	水源の取水地点 の変更	平成21年3月23日
給水開始 年月日	昭和29年9月1日	
計画給水 人口	139,000人	
現在給水 人口	138,301人 (平成24年3月)	
普及率	100.0%	
計画1人1日 最大給水量	486ℓ	
現在1人1日 最大給水量	387ℓ	
計画1日 最大給水量	67,500m <sup>3</sup>	
現在1日 最大給水量	53,481m <sup>3</sup> (平成23年7月)	

(2)水道施設の概況(平成24年3月現在)

区 分	内 容	
取水施設	深 井 戸	27か所
	都 分 水 (吉祥寺北町・関前)	2か所
導水施設	導 水 管 総 延 長	16,569m
浄水施設	除鉄・除マンガンろ過設備	
	台 数	8基
	処 理 能 力	32,700m <sup>3</sup> /日
	消 毒 設 備 生成次亜塩素酸ナトリウム(1%)	
	36kg/日	1基
	次亜塩素酸ナトリウム(12%) 注入装置	1基
着水井	容 量	4か所
		176m <sup>3</sup>
送水施設	送 水 管 総 延 長	2,157m
配水施設	配 水 池	
	池 数	8池
	容 量	19,195m <sup>3</sup>
	配 水 ポ ン プ	
	台 数	
	75kW	16台
	自家発電設備	
	300kW	1台
350kW	1台	
震災対策装置	地震計	2台
	緊急遮断弁	4基
	配水管延長	276,134m (うち補助管延長 45,876m)

## (3) 企業債償還金に関する調

(単位:円)

年度	現 債 額	元 金	利 子	元 利 合 計	備 考
4	699,534,798	24,683,667	43,616,078	68,299,745	借入金 ・財務省 ・地方公共団体金融機構 (旧公営企業金融公庫)
5	829,851,131	22,049,953	48,887,728	70,937,681	
6	995,801,178	23,506,492	54,103,594	77,610,086	
7	1,277,994,686	27,350,809	66,539,088	93,889,897	
8	1,675,543,877	32,824,195	78,535,270	111,359,465	
9	2,150,219,682	30,085,223	90,472,047	120,557,270	
10	2,795,134,459	27,759,140	102,937,087	130,696,227	
11	3,466,375,319	28,117,942	115,984,974	144,102,916	
12	4,527,257,377	28,296,208	136,020,920	164,317,128	
13	5,215,961,169	41,681,328	146,583,047	188,264,375	
14	5,674,279,841	58,500,274	155,591,121	214,091,395	
15	5,965,779,567	82,461,221	157,487,549	239,948,770	
16	6,283,318,346	107,962,921	162,079,003	270,041,924	
17	6,575,355,425	205,599,566	166,830,143	372,429,709	
18	6,400,755,859	173,307,810	159,496,926	332,804,736	
19	6,227,448,049	194,176,104	154,526,102	348,702,206	
20	6,033,271,945	211,864,617	149,078,947	360,943,564	
21	5,821,407,328	230,325,276	143,269,970	373,595,246	
22	5,591,082,052	249,550,875	137,007,491	386,558,366	
23	5,341,531,177	257,301,997	130,324,489	387,626,486	
24	5,084,229,180	264,223,971	123,402,515	387,626,486	
25	4,820,005,209	271,378,467	116,248,019	387,626,486	
26	4,548,626,742	278,775,318	108,851,168	387,626,486	

## (4)年度別水道事業業務概況

区 分 \ 年 度	18	19	20
1 給 水 人 口 (人)	136,516	136,770	137,149
普 及 率 (%)	100.0	100.0	100.0
2 年 間 給 水 量 (m <sup>3</sup> )	19,274,791	18,823,543	18,251,081
(うち受水量) (m <sup>3</sup> )	5,853,200	5,205,300	4,980,100
比 率 = $\frac{\text{受水量}}{\text{年間給水量}}$ (%)	30.4	27.7	27.2
3 年 間 有 収 水 量 (m <sup>3</sup> )	17,721,385	17,744,958	17,400,634
有 収 率 (%)	91.9	94.3	95.3
4 1 日 最 大 給 水 量 (m <sup>3</sup> )	65,559	56,588	55,359
5 1 人 1 日 最 大 給 水 量 (m <sup>3</sup> )	0.480	0.414	0.404
6 職 員 1 人 当 たり 給 水 人 口 (人)	3,034	3,039	3,117
7 総 収 益 (千円)	3,409,524	3,413,323	3,335,228
8 総 費 用 (千円)	3,215,771	3,102,545	3,009,665
9 純 利 益 (千円)	193,753	310,778	325,563
10 供 給 単 価 (円銭)	180.28	180.07	179.06
11 給 水 原 価 (円銭)	180.46	174.00	172.29
12 1 m <sup>3</sup> 当 たり 利 益 (円銭)	△ 0.18	6.07	6.77
13 料 金 収 入 に 対 す る 比 率 (%)			
企 業 債 元 金	5.4	6.1	6.8
企 業 債 利 息	5.0	4.8	4.8
元 利 金	10.4	10.9	11.6
職 員 給 与 費	17.9	17.2	16.0
14 受 水 費 (千円)	1,219,301	1,084,004	1,037,106

(注)消費税抜き

21	22	23	24(見込み)	25(予算)
137,515 100.0	138,340 100.0	138,301 100.0	138,868 100.0	138,900 100.0
18,175,530 3,399,400 18.7	18,082,098 3,762,100 20.8	17,747,070 3,397,900 19.1	17,497,622 3,558,500 20.3	17,322,354 3,271,800 18.9
17,297,090 95.2	17,282,301 95.6	16,890,047 95.2	16,730,536 95.6	16,563,229 95.6
55,662	55,116	53,481	51,690	50,700
0.405	0.398	0.387	0.372	0.365
4,045	4,069	4,769	6,038	6,614
3,301,102	3,469,715	3,465,268	3,417,253	3,385,559
3,015,692	3,380,041	3,368,512	3,301,824	3,369,935
285,410	89,674	96,756	115,429	15,624
176.73	186.12	190.61	190.61	191.63
169.45	194.96	198.80	196.62	202.56
7.28	△ 8.84	△ 8.19	△ 6.01	△ 10.93
7.5 4.7 12.2 17.5	7.8 4.3 12.0 13.3	8.0 4.0 12.0 11.5	8.3 3.9 12.2 9.8	8.6 3.7 12.2 8.7
875,596	1,395,417	1,393,349	1,389,552	1,388,095