

平成26年度予算参考資料

武蔵野市

目 次

1	人口と予算の推移	1
2	平成26年度一般会計歳入歳出予算構成図	2
3	平成26年度一般会計予算目的別性質別構成	3
4	平成26年度一般会計予算前年度比較	5
5	平成26年度／平成25年度一般会計予算性質別前年度比較	7
6	平成26年度予算純計性質別比較	9
7	平成26年度市税調定収入額調（予算計上額調）	11
8	平成26年度市税滞納繰越 予算計上額調	13
9	地方債に関する調	14
10	特別職等の報酬一覧表	15
11	平成26年度主要な施策予算一覧	17
12	市民施設の概要	47
13	過去10年間における児童生徒数の推移	65
14	国民年金の概要	66
15	保育事業の概要	67
16	生活保護基準額（世帯当たり最低生活費）	69
17	保健衛生事業計画	70
18	市道及び橋りょうの概要	73
19	公園等の設置状況	74
20	消防力及び火災の概況	78
21	公共下水道施設の状況	79
22	国民健康保険事業の概要	81
23	後期高齢者医療制度の概要	83
24	介護保険事業の概要	85
25	水道事業の概要	87

1 人口と予算の推移

指数 平成16年度=100

区分 年度	予 算 額			人 口			世 帯		
	予 算 額 (千円)	指 数	当 初 予 算 対 前 年 度 伸 び 率 (%)	人 口 (人)	指 数	人 口 一 人 当 予 算 額 (円)	世 帯 数 (世帯)	指 数	一 世 帯 当 予 算 額 (円)
16	60,300,000	100	11.0	131,287	100	459,299	66,674	100	904,401
17	54,800,000	91	△ 9.1	132,179	101	414,589	67,590	101	810,771
18	53,100,000	88	△ 3.1	133,722	102	397,092	68,674	103	773,218
19	56,950,000	94	7.3	134,074	102	424,765	69,248	104	822,406
20	55,280,000	92	△ 2.9	134,253	102	411,760	69,821	105	791,739
21	55,200,000	92	△ 0.1	134,422	102	410,647	70,150	105	786,885
22	56,940,000	94	3.2	134,862	103	422,209	70,403	106	808,772
23	56,830,000	94	△ 0.2	135,596	103	419,113	70,847	106	802,151
24	55,650,000	92	△ 2.1	135,809	103	409,767	70,854	106	785,418
25	57,790,000	96	3.8	138,868	106	416,151	72,329	108	798,988
26	60,260,000	100	4.3	140,527	107	428,814	73,085	110	824,519

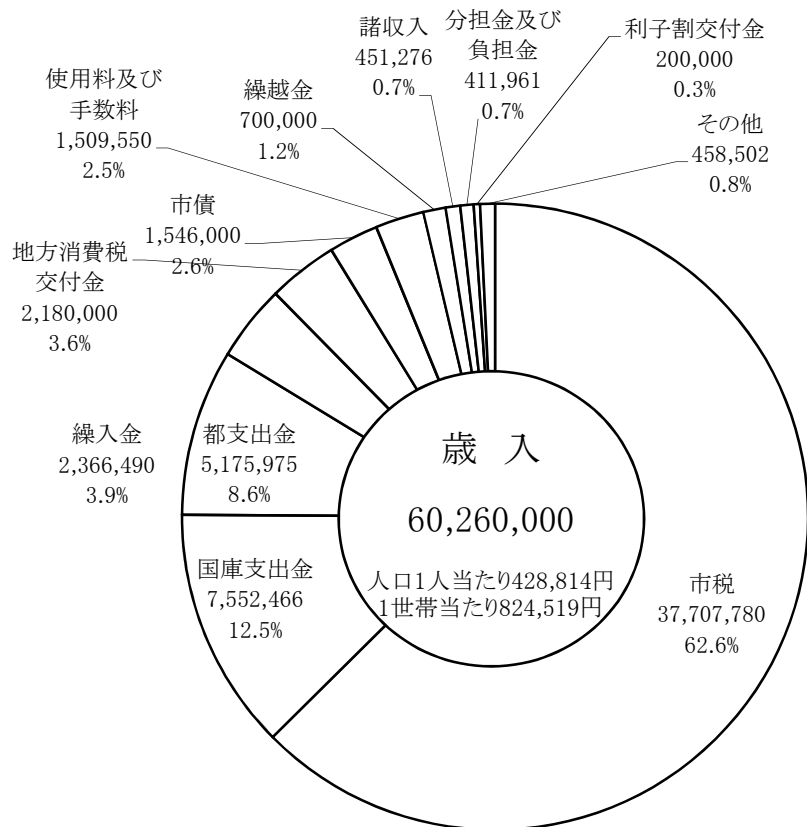
(人口、世帯数は毎年1月1日現在、予算額は一般会計当初予算)

2 平成26年度一般会計歳入歳出予算構成図

平成26年1月1日現在

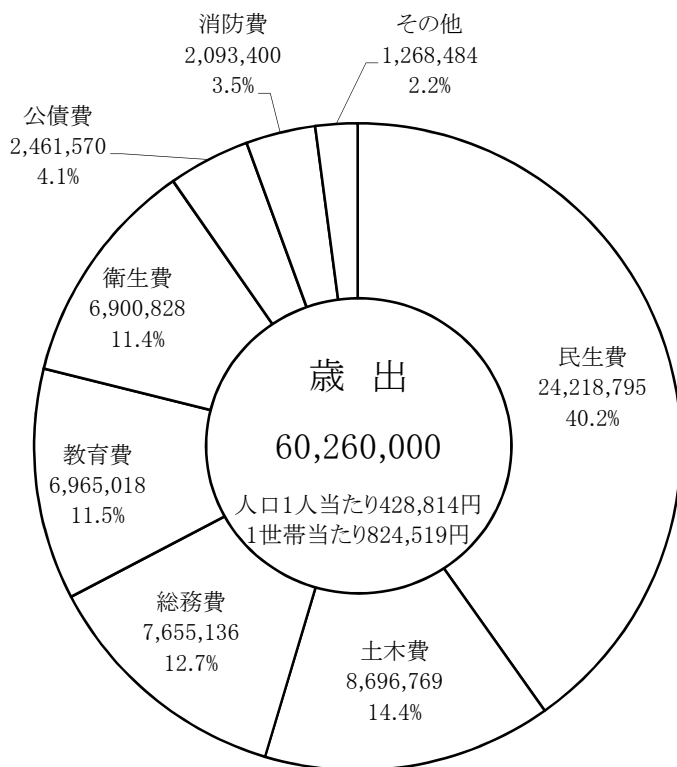
(単位:千円)

人口 140,527人
世帯 73,085世帯



【その他の内訳】

地方譲与税	145,000	0.2%
配当割交付金	100,000	0.2%
財産収入	92,301	0.2%
自動車取得税交付金	56,001	0.1%
地方特例交付金	30,000	0.1%
株式等譲渡所得割交付金	20,000	0.0%
交通安全対策特別交付金	15,000	0.0%
地方交付税	100	0.0%
寄附金	100	0.0%



【その他の内訳】

商工費	485,605	0.8%
議会費	457,087	0.8%
諸支出金	120,029	0.2%
予備費	100,000	0.2%
農業費	69,836	0.1%
労働費	35,927	0.1%

3 平成26年度一般会計予算目的別性質別構成

区 分	本年度予算額	消 費 の 経 費			
		人 件 費	物 件 費	補 助 費 等	計
1 議 会 費	457,087	399,670	44,593	12,824	457,087
2 総 務 費	7,655,136	3,489,865	2,847,731	892,640	7,230,236
3 民 生 費	24,218,795	2,209,150	1,913,839	2,653,616	6,776,605
4 衛 生 費	6,900,828	600,311	3,635,004	751,780	4,987,095
5 労 働 費	35,927	15,468	93	20,366	35,927
6 農 業 費	69,836	33,954	15,830	11,069	60,853
7 商 工 費	485,605	94,307	144,747	239,167	478,221
8 土 木 費	8,696,769	933,656	1,116,256	186,227	2,236,139
9 消 防 費	2,093,400	179,227	195,341	1,594,358	1,968,926
10 教 育 費	6,965,018	1,361,278	3,924,498	195,756	5,481,532
11 公 債 費	2,461,570				
12 諸 支 出 金	120,029			120,029	120,029
13 予 備 費	100,000				
合 計 (A)	60,260,000	9,316,886	13,837,932	6,677,832	29,832,650
構 成 比	100.0%	15.4%	23.0%	11.1%	49.5%
25年度予算額 (B)	57,790,000	9,537,860	13,728,047	7,104,144	30,370,051
増減額 (A - B = C)	2,470,000	△ 220,974	109,885	△ 426,312	△ 537,401
増減率 (C / B)	4.3%	△ 2.3%	0.8%	△ 6.0%	△ 1.8%

(単位:千円)

維持補修費	扶 助 費	貸 付 金 投資及び出資金	積 立 金	繰 出 金	公 債 費	投資の経費	予 備 費
65,473			13,433			345,994	
28,869	12,237,428	30,000	234	4,618,251		527,408	
4,550	15,600					1,893,583	
1,728						7,255	
2,829						4,555	
346,300			6,637	906,771		5,200,922	
20,840		10				103,624	
81,691	72,106	25,020	8,676			1,295,993	
					2,461,570		
							100,000
552,280	12,325,134	55,030	28,980	5,525,022	2,461,570	9,379,334	100,000
0.9%	20.4%	0.1%	0.0%	9.2%	4.1%	15.6%	0.2%
537,637	11,805,593	63,030	26,729	5,299,952	2,481,773	7,105,235	100,000
14,643	519,541	△ 8,000	2,251	225,070	△ 20,203	2,274,099	0
2.7%	4.4%	△ 12.7%	8.4%	4.2%	△ 0.8%	32.0%	0.0%

4 平成26年度一般会計予算前年度比較

(歳入)

(単位:千円)

款	本 予 算 額 (A)	前 年 度 予 算 額 (B)	比 較 (A)-(B) (C)	増 減 率 (C)/(B)	構 成 比	
					本 年 度 %	前 年 度 %
1 市 税	37,707,780	36,407,260	1,300,520	3.6	62.6	63.0
2 地 方 譲 与 税	145,000	175,001	△ 30,001	△ 17.1	0.2	0.3
3 利 子 割 交 付 金	200,000	200,000	0	0.0	0.3	0.3
4 配 当 割 交 付 金	100,000	100,000	0	0.0	0.2	0.2
5 株 式 等 譲 渡 所 得 割 交 付 金	20,000	20,000	0	0.0	0.0	0.0
6 地 方 消 費 税 交 付 金	2,180,000	1,670,000	510,000	30.5	3.6	2.9
7 自 動 車 取 得 税 交 付 金	56,001	100,001	△ 44,000	△ 44.0	0.1	0.2
8 地 方 特 例 交 付 金	30,000	30,000	0	0.0	0.1	0.1
9 地 方 交 付 税	100	100	0	0.0	0.0	0.0
10 交 通 安 全 対 策 特 別 交 付 金	15,000	15,000	0	0.0	0.0	0.0
11 分 担 金 及 び 負 担 金	411,961	378,923	33,038	8.7	0.7	0.7
12 使 用 料 及 び 手 数 料	1,509,550	1,516,796	△ 7,246	△ 0.5	2.5	2.6
13 国 庫 支 出 金	7,552,466	7,792,808	△ 240,342	△ 3.1	12.5	13.5
14 都 支 出 金	5,175,975	4,764,346	411,629	8.6	8.6	8.2
15 財 産 収 入	92,301	97,821	△ 5,520	△ 5.6	0.2	0.2
16 寄 附 金	100	100	0	0.0	0.0	0.0
17 繰 入 金	2,366,490	2,221,635	144,855	6.5	3.9	3.8
18 繰 越 金	700,000	700,000	0	0.0	1.2	1.2
19 諸 収 入	451,276	432,409	18,867	4.4	0.7	0.8
20 市 債	1,546,000	1,167,800	378,200	32.4	2.6	2.0
計	60,260,000	57,790,000	2,470,000	4.3	100.0	100.0

(歳出)

(単位:千円)

款	本 予 算 額 (A)	前 年 度 予 算 額 (B)	比 較 (A)-(B) (C)	増 減 率 (C)÷(B)	構 成 比	
					本 年 度 %	前 年 度 %
1 議 会 費	457,087	493,835	△ 36,748	△ 7.4	0.8	0.8
2 総 務 費	7,655,136	8,075,583	△ 420,447	△ 5.2	12.7	14.0
3 民 生 費	24,218,795	23,333,794	885,001	3.8	40.2	40.4
4 衛 生 費	6,900,828	5,685,257	1,215,571	21.4	11.4	9.8
5 労 働 費	35,927	37,713	△ 1,786	△ 4.7	0.1	0.1
6 農 業 費	69,836	72,502	△ 2,666	△ 3.7	0.1	0.1
7 商 工 費	485,605	463,094	22,511	4.9	0.8	0.8
8 土 木 費	8,696,769	8,348,147	348,622	4.2	14.4	14.4
9 消 防 費	2,093,400	2,187,758	△ 94,358	△ 4.3	3.5	3.8
10 教 育 費	6,965,018	6,362,619	602,399	9.5	11.5	11.0
11 公 債 費	2,461,570	2,481,773	△ 20,203	△ 0.8	4.1	4.3
12 諸 支 出 金	120,029	147,925	△ 27,896	△ 18.9	0.2	0.3
13 予 備 費	100,000	100,000	0	0.0	0.2	0.2
計	60,260,000	57,790,000	2,470,000	4.3	100.0	100.0

5 平成26年度 一般会計予算性質別前年度比較 平成25年度

経費区分		平成26年度		平成25年度		比較		
		予算額	構成比(%)	予算額	構成比(%)	増減額	増減率(%)	
消費的経費	人件費	議員・委員等報酬	1,673,507	15.4	1,669,030	16.5	4,477	0.3
		給料	3,226,429		3,120,421		106,008	3.4
		職員扶養手当等	1,179,149		1,165,694		13,455	1.2
		職員期末勤勉手当	1,356,802		1,332,673		24,129	1.8
		職員退職手当	334,340		671,882		△ 337,542	△ 50.2
		職員児童手当	41,760		42,060		△ 300	△ 0.7
		小計	2,912,051		3,212,309		△ 300,258	△ 9.3
	その他	市町村職員共済組合負担金	1,262,699	1,289,027	△ 26,328	△ 2.0		
		公務災害補償基金負担金	7,161	6,785	376	5.5		
		災害補償費	922	922	0	0.0		
		恩給及び退職年金	6,904	7,098	△ 194	△ 2.7		
		職員共済会交付金	10,000	19,093	△ 9,093	△ 47.6		
		その他の人件費	217,213	213,175	4,038	1.9		
		小計	1,504,899	1,536,100	△ 31,201	△ 2.0		
	計	9,316,886	9,537,860	△ 220,974	△ 2.3			
	物件費	共済費	8,689	49.5	10,825	52.6	△ 2,136	△ 19.7
		賃金	296,031		309,359		△ 13,328	△ 4.3
		旅費	78,125		72,531		5,594	7.7
		交際費	5,526		5,895		△ 369	△ 6.3
		需用費	消耗品費等		580,318		583,450	△ 3,132
燃料費			10,854		10,036		818	8.2
食糧費			14,594		16,496		△ 1,902	△ 11.5
光熱水費			964,170		927,566		36,604	3.9
修繕料			56,451		54,668		1,783	3.3
賄材料費			37,903		37,860		43	0.1
小計		1,664,290	1,630,076		34,214		2.1	
役務費		通信運搬費	455,054		225,926		229,128	101.4
		広告料・筆耕翻訳料	41,237		42,949		△ 1,712	△ 4.0
	手数料	43,432	30,152	13,280	44.0			
	その他保険料	17,049	16,933	116	0.7			
小計	556,772	315,960	240,812	76.2				
委託料	9,504,410	9,567,545	△ 63,135	△ 0.7				
使用料及び賃借料	1,525,384	1,634,269	△ 108,885	△ 6.7				
原材料費	2,414	4,181	△ 1,767	△ 42.3				
備品購入費	196,291	177,406	18,885	10.6				
計	13,837,932	13,728,047	109,885	0.8				

(単位:千円)

経費区分			平成26年度		平成25年度		比較			
			予算額	構成比(%)	予算額	構成比(%)	増減額	増減率(%)		
消費的経費	補助費等	報償費	170,227	補助費等 11.1	186,005	補助費等 12.3	△ 15,778	△ 8.5		
		委託料	1,906,824		1,965,205		△ 58,381	△ 3.0		
		火災・自動車損害保険料	8,036		7,708		328	4.3		
		負担金	195,990		190,291		5,699	3.0		
		補助及び交付金	3,737,944		4,090,049		△ 352,105	△ 8.6		
		一部事務組合	東京市町村総合事務組合		9,307		9,250	57	0.6	
			東京たま広域資源循環組合		392,222		408,653	△ 16,431	△ 4.0	
		湖南衛生組合	13,902		10,664		3,238	30.4		
		小計	415,431		428,567		△ 13,136	△ 3.1		
		補償、補填及び賠償金	8,661		4,490		4,171	92.9		
		償還金、利子及び割引料	232,874		229,627		3,247	1.4		
		公課費	1,845		2,202		△ 357	△ 16.2		
		計	6,677,832		7,104,144		△ 426,312	△ 6.0		
		合計	29,832,650		30,370,051		△ 537,401	△ 1.8		
維持補修費	552,280	0.9	537,637	0.9	14,643	2.7				
扶助費	12,325,134	20.4	11,805,593	20.4	519,541	4.4				
貸付金	55,030	0.1	63,030	0.1	△ 8,000	△ 12.7				
投資及び出資金	0		0		0	-				
積立金	28,980		26,729		2,251	8.4				
繰出金	特別会計	下水道事業会計繰出金	906,771	9.2	50.5	9.2	47.4	749,561	157,210	21.0
		国民健康保険事業会計繰出金	1,764,210					1,811,948	△ 47,738	△ 2.6
		後期高齢者医療会計繰出金	1,251,619					1,224,431	27,188	2.2
		介護保険事業会計繰出金	1,602,422					1,514,012	88,410	5.8
計	5,525,022	5,299,952	225,070	4.2						
公債費	市債	償還元金	2,186,095	4.1	4.3	4.3	4.3	2,169,861	16,234	0.7
		利子	272,475					308,912	△ 36,437	△ 11.8
		一時借入金利子	3,000					3,000	0	0.0
計	2,461,570	2,481,773	△ 20,203	△ 0.8						
投資的経費	9,379,334	15.6	7,105,235	12.3	2,274,099	32.0				
予備費	100,000	0.2	100,000	0.2	0	0.0				
総計	60,260,000	100.0	57,790,000	100.0	2,470,000	4.3				

6 平成26年度予算純計性質別比較

区 分		26 年 度 一般会計	26 年 度 特 別 会 計				計
			下水道事業	国保事業	後期高齢	介護保険	
消 費 的 経 費	人 件 費	9,316,886	142,744			242,026	384,770
	物 件 費	13,837,932	1,073,368	93,052	30,755	256,710	1,453,885
	補助費等	6,677,832	1,179,512	1,467,985	3,137,048	22,523	5,807,068
	計	29,832,650	2,395,624	1,561,037	3,167,803	521,259	7,645,723
維持補修費		552,280	204,387				204,387
扶 助 費		12,325,134					
保険給付費等				11,260,949	42,500	10,041,291	21,344,740
貸 付 金 投資及び出資金		55,030					
積 立 金		28,980	26,225			44	26,269
繰 出 金		5,525,022		127,128	95,784		222,912
公 債 費		2,461,570	315,736				315,736
投資的経費		9,379,334	1,226,451				1,226,451
予 備 費		100,000	3,000	10,000	5,000	3,000	21,000
計		60,260,000	4,171,423	12,959,114	3,311,087	10,565,594	31,007,218

(単位:千円)

26年度 一般会 計特別 会計 合計	26年度 当初予 算計 純	構成比 (%)	25年度 当初予 算計 純	構成比 (%)	26年度 当初予 算純計 対前年 増減額	同左 増減率 (%)
9,701,656	9,701,656	11.3	9,894,253	11.7	△ 192,597	△ 1.9
15,291,817	15,291,817	17.9	14,926,109	17.6	365,708	2.5
12,484,900	12,484,900	14.6	12,730,164	15.0	△ 245,264	△ 1.9
37,478,373	37,478,373	43.8	37,550,526	44.3	△ 72,153	△ 0.2
756,667	756,667	0.9	738,998	0.9	17,669	2.4
12,325,134	12,325,134	14.4	11,805,593	13.9	519,541	4.4
21,344,740	21,344,740	25.0	20,550,229	24.3	794,511	3.9
55,030	55,030	0.1	63,030	0.1	△ 8,000	△ 12.7
55,249	55,249	0.1	26,729	0.0	28,520	106.7
5,747,934	0	0.0	0	0.0	0	0.0
2,777,306	2,777,306	3.2	2,763,156	3.3	14,150	0.5
10,605,785	10,605,785	12.4	11,080,670	13.1	△ 474,885	△ 4.3
121,000	121,000	0.1	119,000	0.1	2,000	1.7
91,267,218	85,519,284	100.0	84,697,931	100.0	821,353	1.0

7 平成26年度市税調定収入額調（予算計上額調）

区分 税目	課税標準額	税 率	調定見込額	減免・軽減 見込額	差引調定 見込額	収 入 割（%）	予 計 上 額
市 税			39,844,300	326,900	39,517,400	95.4	37,707,780
市 民 税			20,111,000	3,100	20,107,900	93.1	18,719,400
個 人			17,148,900	0	17,148,900	92.3	15,825,600
現年課税分			15,852,900	0	15,852,900	98.4	15,599,600
均等割		3,500円	267,000	0	267,000	98.4	262,600
所得割		6%	15,585,900	0	15,585,900	98.4	15,337,000
滞納繰越分			1,296,000	0	1,296,000	17.4	226,000
法 人			2,962,100	3,100	2,959,000	97.8	2,893,800
現年課税分			2,901,100	3,100	2,898,000	99.5	2,883,600
均等割		50,000～ 3,000,000円	683,100	3,100	680,000	99.5	676,600
法人税割		12.3～14.7%	2,218,000	0	2,218,000	99.5	2,207,000
滞納繰越分			61,000	0	61,000	16.7	10,200
固 定 資 産 税			15,609,000	315,000	15,294,000	97.7	14,943,900
固 定 資 産 税			14,979,000	315,000	14,664,000	97.6	14,313,900
現年課税分	1,043,900,000		14,607,000	315,000	14,292,000	99.2	14,184,000
土 地	587,000,000	1.4/100	8,217,000	15,000	8,202,000	99.2	8,136,000
家 屋	359,900,000	1.4/100	5,038,000	288,000	4,750,000	99.2	4,712,000
償却資産	97,000,000	1.4/100	1,352,000	12,000	1,340,000	99.7	1,336,000
滞納繰越分			372,000	0	372,000	34.9	129,900
交 付 金			630,000	0	630,000	100.0	630,000
現年課税分			630,000	0	630,000	100.0	630,000

(単位:千円)

区分		課税標準額	税率	調定見込額	減免・軽減見込額	差引調定額	収割入割合(%)	予計上算額
税目								
市 税	軽自動車税			43,300	300	43,000	81.8	35,180
	現年課税分		1,000～7,200円	36,300	300	36,000	94.7	34,100
	滞納繰越分			7,000	0	7,000	15.4	1,080
	市たばこ税			1,005,000	0	1,005,000	100.0	1,005,000
	現年課税分		5,262円/1,000本 2,495円/1,000本	1,005,000	0	1,005,000	100.0	1,005,000
	滞納繰越分			0	0	0		0
	事業所税			589,500	3,000	586,500	100.0	586,500
	現年課税分			589,500	3,000	586,500	100.0	586,500
	資産割	647,000.00㎡	㎡当り600円	388,000	0	388,000	100.0	388,000
	従業者割	80,600,000	0.25/100	201,500	3,000	198,500	100.0	198,500
	滞納繰越分			0	0	0		0
	都市計画税			2,486,500	5,500	2,481,000	97.5	2,417,800
	現年課税分	1,209,800,000		2,419,500	5,500	2,414,000	99.2	2,394,000
	土地	850,300,000	0.20/100	1,700,500	2,500	1,698,000	99.2	1,684,000
	家屋	359,500,000	0.20/100	719,000	3,000	716,000	99.2	710,000
滞納繰越分			67,000	0	67,000	35.5	23,800	
合計	現年課税分			38,041,300	326,900	37,714,400	98.9	37,316,800
	滞納繰越分			1,803,000	0	1,803,000	21.7	390,980

8 平成26年度市税滞納繰越 予算計上額調

(単位：千円)

区分 税目	内 訳	平成 25 年 度				平成 26 年 度			
		調定見込額	収入割合 (%)	収入見込額	不納欠損見込額	調定見込額	収入割合 (%)	予算計上額	
市民税	個人	現年課税分	15,567,700	98.4	15,318,617	0	1,296,000	17.4	226,000
		滞納繰越分	1,380,000	17.3	238,740	95,203			
	法人	現年課税分	2,898,000	99.5	2,883,510	0	61,000	16.7	10,200
		滞納繰越分	59,000	16.5	9,735	3,480			
	計		19,904,700	92.7	18,450,602	98,683	1,357,000	17.4	236,200
固定資産税	現年課税分		14,734,576	99.3	14,628,973	0	372,000	34.9	129,900
		固定資産税	14,091,000	99.3	13,985,397	0			
		交付金(納付金)	643,576	100.0	643,576	0			
	滞納繰越分	417,600	34.7	144,862	11,087				
	計		15,152,176	97.5	14,773,835	11,087			
軽自動車税	現年課税分	36,000	94.8	34,128	0	7,000	15.4	1,080	
	滞納繰越分	7,300	15.4	1,124	1,106				
	計	43,300	81.4	35,252	1,106				
市たばこ税	現年課税分	1,058,000	100.0	1,058,000	0	0		0	
	滞納繰越分	0		0	0				
	計	1,058,000	100.0	1,058,000	0				
事業所税	現年課税分	593,000	100.0	593,000	0	0		0	
	滞納繰越分	0		0					
	計	593,000	100.0	593,000	0				
都市計画税	現年課税分	2,350,000	99.2	2,331,200	0	67,000	35.5	23,800	
	滞納繰越分	77,700	35.1	27,273	2,025				
	計	2,427,700	97.1	2,358,473	2,025				
合 計	現年課税分	37,237,276	99.0	36,847,428	0	1,803,000	21.7	390,980	
	滞納繰越分	1,941,600	21.7	421,734	112,901				
	計	39,178,876	95.1	37,269,162	112,901				

9 地方債に関する調

(単位：千円)

会計区分	起債目的	平成24年度末 現在高	平成25年度末 現在高見込	平成26年度増減見込		平成26年度末 現在高見込
				起債見込額	元金償還見込額	
一 般 会 計	総務債	798,215	771,966		26,603	745,363
	民生債	431,590	464,740		86,907	377,833
	衛生債	80,612	96,300	718,100		814,400
	土木債	10,076,934	10,118,604	827,900	873,540	10,072,964
	消防債	102,061	60,685		20,494	40,191
	教育債	4,505,047	4,185,394		369,327	3,816,067
	減税補てん債	4,080,177	3,334,415		750,903	2,583,512
	臨時税収 補てん債	297,889	240,774		58,321	182,453
	小計	20,372,525	19,272,878	1,546,000	2,186,095	18,632,783
下水道 事業 会 計	下水道債	4,944,681	7,525,100	1,130,700	162,722	8,493,078
合 計		25,317,206	26,797,978	2,676,700	2,348,817	27,125,861

10 特別職等の報酬一覧表

職 名	単 位	金 額(円)
議会の議員の中から選任された監査委員	月 額	50,000
選挙管理委員会の委員	委 員 長	77,300
	委 員	67,200
公平委員会の委員	委 員 長	57,200
	委 員	49,900
農業委員会の委員	会 長	43,200
	委 員	31,500
医療扶助(診療)報酬審査嘱託医師	〃	165,600
医療扶助精神科嘱託医師	〃	99,400
産 業 医	〃	220,800
精 神 科 産 業 医	〃	150,000
文 化 財 保 護 委 員	〃	13,200
法 律 相 談 所 嘱 託 弁 護 士	〃	220,000 以内
社 会 教 育 委 員	〃	13,200
ス ポ ー ツ 推 進 委 員	〃	13,200
青 少 年 委 員	〃	13,200
教 育 相 談 所 嘱 託 医 師	〃	136,000
財 産 価 格 審 議 会 の 委 員	日 額	13,700
固 定 資 産 評 価 審 査 委 員 会 の 委 員	〃	13,700
選 挙 管 理 委 員 補 充 員	〃	12,000
防 災 会 議 の 委 員	〃	12,000
国 民 保 護 協 議 会 の 委 員	〃	12,000
生 活 安 全 会 議 の 委 員	〃	13,700
生 活 安 全 対 策 推 進 協 議 会 の 委 員	〃	12,000
民 生 委 員 推 薦 会 の 委 員	〃	12,000
国 民 健 康 保 険 運 営 協 議 会 の 委 員	〃	12,000
青 少 年 問 題 協 議 会 の 委 員	〃	12,000
特 別 職 報 酬 等 審 議 会 の 委 員	〃	12,000
都 市 計 画 審 議 会 の 委 員	〃	12,000
ま ち づ くり 委 員 会 の 委 員	〃	12,000
建 築 審 査 会 の 委 員	会 長	24,800
	委 員	21,600
	専 門 調 査 員	20,600
建 築 紛 争 調 停 委 員 会 の 委 員	会 長	22,700
	委 員	20,600
個 人 情 報 保 護 審 議 会 の 委 員	〃	12,000
情 報 公 開 委 員 会 の 委 員	〃	12,000
情 報 公 開 ・ 個 人 情 報 保 護 審 査 会 の 委 員	〃	13,700
公 務 災 害 補 償 等 審 査 会 の 委 員	〃	12,000
賞 じ ゅ つ 金 審 査 委 員 会 の 委 員	〃	12,000
環 境 浄 化 審 議 会 の 委 員	〃	12,000
介 護 認 定 審 査 会 の 委 員	委 員 長	27,300
	委 員	25,300

職 名		単 位	金 額(円)
障害支援区分認定審査会の委員	委 員 長	日 額	27,300
	委 員	〃	25,300
障害者福祉センター運営協議会の委員		〃	12,000
保健センター運営委員会の委員		〃	12,000
予防接種対策委員会の委員		〃	12,000
環境市民会議の委員		〃	12,000
技能功労者等選考委員会の委員		〃	12,000
交通安全対策会議の委員		〃	12,000
交通安全対策協議会の委員		〃	12,000
自転車等駐車対策協議会の委員		〃	12,000
奨学金審議会委員		〃	12,000
コミュニティ評価委員会の委員		〃	12,000
投 票	管 理 者	〃	21,000
開 票	管 理 者	〃	21,000
選 挙	長	〃	21,000
投 票	立 会 人	〃	17,000
開 票	立 会 人	〃	17,000
選 挙	立 会 人	〃	17,000
社会福祉協力委員		年 額	111,800
市立保育園嘱託医師		〃	512,000
市立小中学校の学校医	内 科 医	〃	901,000 以内
	眼 科 医	〃	667,000
	耳 鼻 科 医	〃	667,000
市立小中学校の精神衛生科医		〃	667,000
市立小中学校の整形外科医		〃	667,000
市立小中学校の学校歯科医		〃	778,000 以内
市立小中学校の学校薬剤師		〃	512,000
消 防 団	団 長	〃	325,900
	副 団 長	〃	236,500
	分 団 長	〃	162,800
	副 分 団 長	〃	115,300
	部 長	〃	96,900
	班 長	〃	81,400
	団 員	〃	69,300
	機 関 員	〃	16,300
	警戒出動者	〃	14,300
	火災等出動者	1 回	3,700 (誤報時2,000)
	訓練出動者	〃	2,500
教 育 委 員 会	委 員 長	月 額	168,000
	委員長代理	〃	148,000
	委 員	〃	138,000

11 平成26年度 主要な施策予算一覧

◎は新規事業

○は拡大・充実事業

(単位：千円)

款	分類	大事業名 事業名 [担当課]	予算額	財源内訳				
				国庫支出金	都支出金	市債	その他	一般財源
				事業内容				
1 款	議会費	議会運営	6,380	0	0	0	0	6,380
		インターネットによる議会中継 (録画による配信等) [議会事務局]		広く市民に議会審議の様相を伝えるため、本会議、予算・決算特別委員会のインターネット中継を行う。				
		議会だより発行	5,562	0	0	0	0	5,562
		議会だより発行 [議会事務局]		年4回発行(4色刷・延べ22頁) 1回につき84,000部印刷				
2 款	総務費	第五期長期計画・調整計画策定	16,083	0	0	0	0	16,083
		◎ 第五期長期計画・調整計画策定 [企画調整課]		平成28年度からスタートする調整計画に向け、市民委員で構成される策定委員会を中心に、公募型や自由参加型市民会議、無作為抽出ワークショップ、アンケート等多様な市民、議員、職員参加の機会を通じ、市政の課題について全市的な議論を深める。				
		職員管理・給与事務	1,500	0	0	0	0	1,500
		○ 人事評価制度の改善 [人事課]		人事評価制度について、外部の機関による客観的な検証を行い、評価結果の多様な活用による人材育成や人事マネジメントの向上を図る。				
		職員の能力開発	4,320	0	0	0	4,320	0
		◎ チャレンジする組織への 変革プロジェクト [人事課]		自ら考え、自律的に行動する職員を育成するとともに組織力強化を図るため、「コーチング」の手法を活用した組織活性化プログラムを試行的に実施する。				
		広聴活動	1,120	0	0	0	0	1,120
		市民と市長のタウンミーティング [市民活動推進課]		市民が主役の市政を進めるため、地域の課題や市政全般について市民と市長が意見交換を行うタウンミーティングを、「地域別」、「テーマ別」、「青空」など多様な形で開催する。				
		平和・憲法啓発事業	2,314	0	0	0	2,314	0
		平和啓発事業 [市民活動推進課]		平和事業実行委員会とともにパネル展や講演会等の平和事業を行う。また、武蔵野市平和・憲法手帳(仮称)の作成を実行委員会で検討する。市内の戦争遺跡に平和案内板を設置し、平和や命の大切さ、戦争の悲惨さを発信するとともに、武蔵野の空襲の歴史を次世代に継承していく。				
		コミュニティセンターの管理運営・コミュニティ活動	412,744	0	0	0	102,573	310,171
		コミュニティセンターの管理運営 及びコミュニティ活動 [市民活動推進課]		コミュニティセンターを拠点に市民による自発的なコミュニティづくりが活発に行われるよう、指定管理者である16のコミュニティ協議会によるコミュニティセンターの管理運営を支援し、安全で快適な空間を確保するため、館の維持管理と基盤整備を行う。				

◎は新規事業

○は拡大・充実事業

(単位：千円)

款	分類	大事業名 事業名 [担当課]	予算額	財源内訳				
				国庫支出金	都支出金	市債	その他	一般財源
				事業内容				
2 款 総務費		コミュニティセンターの管理運営・コミュニティ活動 [担当課]		0	0	0	0	6,699
		これからの地域コミュニティの検討 [市民活動推進課]	6,699	平成25年度より設置している「武蔵野市これからの地域コミュニティ検討委員会」を引き続き開催する。本市にふさわしいコミュニティを実現するための方策、コミュニティセンターの機能や役割、管理・運営のあり方について検討を行い、提言を取りまとめる。				
		市民活動促進 市民活動促進事業 [市民活動推進課]	2,996	0	0	0	0	2,996
		市民活動促進事業 [市民活動推進課]	2,996	市民活動の裾野を広げ、市民活動団体等を支援し、公益的活動を活性化させる。そして、市民活動団体等の「連携と協働」を推進し、様々な立場から地域社会のニーズや課題に取り組む体制を構築していく。				
		むさしのヒューマン・ネットワークセンターの管理運営 むさしのヒューマン・ネットワークセンター管理運営 [市民活動推進課]	10,029	0	0	0	84	9,945
		むさしのヒューマン・ネットワークセンター管理運営 [市民活動推進課]	10,029	むさしのヒューマン・ネットワークセンターによる各種講座開催やセンター便りの発行など啓発事業を実施する。				
		男女共同参画施策事業 男女共同参画施策事業 [市民活動推進課]	4,567	0	0	0	0	4,567
		男女共同参画施策事業 [市民活動推進課]	4,567	男女共同参画週間事業実行委員会を設置し、パネル展示や各種講演会などの男女共同参画週間事業を実施する。また、推進団体の活動支援や情報誌「まなこ」の発行などを実施する。				
		市民文化会館の管理運営 ◎ 市民文化会館改修基本・実施設計 [市民活動推進課]	137,793	0	0	0	0	137,793
		市民文化会館改修基本・実施設計 [市民活動推進課]	137,793	平成25年度に策定した市民文化会館改修基本計画をもとに、改修工事に向けて、平成26年度に基本設計・実施設計、平成27年度に実施設計を行う。				
	アメリカ・ラボック市との交流事業 アメリカ・ラボック市との交流事業 [交流事業課]	2,897	0	0	0	0	2,897	
	アメリカ・ラボック市との交流事業 [交流事業課]	2,897	米国テキサス州ラボック市から中学生16名を7日間受入れる。文化体験等の他、ホームステイ(2泊)や市立中学校生徒との交流を通して、相互理解と友好親善を深める。(派遣と受入を隔年実施)					
	中国との相互交流事業 中国との相互交流事業 [交流事業課]	2,150	0	0	0	0	2,150	
	中国との相互交流事業 [交流事業課]	2,150	中高生12名を中華人民共和国北京市等へ8日間派遣し、文化体験等の他ホームステイ(2泊)や現地の青少年との交流を通して相互理解と友好親善を深める。(派遣と受入を隔年実施)					
	韓国との相互交流事業 韓国との相互交流事業 [交流事業課]	2,728	0	0	0	0	2,728	
	韓国との相互交流事業 [交流事業課]	2,728	中高生12名の交流団をソウル特別市江東区へ5日間派遣する。また忠州市から中高生12名を4日間受入れる。それぞれホームステイ(2泊)等を通して友好親善及び相互理解を深める。(派遣と受入を隔年実施)					

◎は新規事業

○は拡大・充実事業

(単位：千円)

款	分類	大事業名 事業名 [担当課]	予算額	財源内訳				
				国庫支出金	都支出金	市債	その他	一般財源
				事業内容				
2 款 総務費		ルーマニア・ブラショフ市との交流事業		0	0	0	0	8,592
		ルーマニア・ブラショフ市との交流事業 [交流事業課]	8,592	ルーマニアブラショフ市に両市共同で設置した日本武蔵野センターを拠点に、市民レベルでの文化交流を推進する。				
		友好都市交流事業		0	0	0	0	4,790
		友好都市交流事業 [交流事業課]	4,790	国内友好都市と交流し、都市と地方が互いに失いつつあるものを補い、共存していくことを目的に、交流ツアーや市民訪問団の受入れを行う。また、市民の自主的な交流を進展するため友好都市宿泊費の助成を行う。				
		生活安全対策事業		0	0	0	0	111,278
		生活安全対策事業 [安全対策課]	111,278	ホワイトイーグル・ミッドナイトパトロール隊・市民安全パトロール隊による市内パトロールやブルーキャップによるつきまとい勧誘行為の指導など、24時間体制のパトロールを再編成し、市民が安心して暮らせるまちを目指す。				
		児童対策事業		0	0	0	0	3,376
		第四次子どもプラン武蔵野の策定 [子ども家庭課]	3,376	すべての子どもの健やかな育ちと家庭の子育てを支援するため、市町村子ども・子育て支援事業計画を含め、子どもに関わる施策を総合的に取りまとめた「第四次子どもプラン武蔵野」を策定する。				
		私立幼稚園等助成事業		39,594	54,922	0	0	341,453
	私立幼稚園等助成事業 [子ども家庭課]	435,969	私立幼稚園及び私立幼稚園等園児保護者の負担を軽減し、幼児教育の振興を図る。					
	市立自然の村の管理運営		0	0	0	1,795	39,465	
	市立自然の村の管理運営 [児童青少年課]	41,260	青少年をはじめとする多くの市民が利用しやすい施設とするため、指定管理者へ施設管理運営・利用促進バスの運営、天体観望会などを委託実施する。					
	むさしのジャンボリー事業		0	5,942	0	0	7,787	
	むさしのジャンボリー事業 [児童青少年課]	13,729	野外活動を通して青少年の健全育成を図るため、青少年問題協議会地区委員会と共催で、小学校4～6年生を対象に、2泊3日のキャンプを市立自然の村で開催する。					
	青少年問題協議会・地区活動事業		0	0	0	0	10,973	
	青少年問題協議会の運営と地区委員会活動の推進 [児童青少年課]	10,973	青少年に対する市の総合的施策の実施を推進し、青少年の健全育成を図るため、青少年問題協議会定例会の開催及び地区委員会活動に対する補助を行う。市内12地区委員会。					

◎は新規事業

○は拡大・充実事業

(単位：千円)

款	分類	大事業名 事業名 [担当課]	予算額	財源内訳				
				国庫支出金	都支出金	市債	その他	一般財源
				事業内容				
2 款 総務費	◎	青少年活動育成事業 青少年活動育成事業 [児童青少年課]	25,430	0	6,886	0	1,582	16,962
		中高生対象のリーダー講習会や次世代担い手育成キャンプによりリーダー制度の充実を図るとともに、青少年関係団体の支援、家族ふれあい自然体験事業、プレーパーク事業等を実施し、自然・家族・人とのふれあいによる青少年の健全育成と地域の活性化を図る。						
		青少年活動育成事業 若者サポート事業 [児童青少年課]	2,000	0	0	0	0	2,000
		高校生世代の若者は地域の関わりが希薄になりやすいため、学校に馴染めないなどの課題を抱えた青少年を対象に、再チャレンジができるよう日常生活支援（学習支援含む）や将来形成展望につながる個別相談等を行う。						
3 款 民生費	◎	ハバロフスク市青少年交流事業 ハバロフスク市青少年交流事業 [児童青少年課]	2,140	0	0	0	0	2,140
		ロシア連邦ハバロフスク市との青少年相互派遣協定に基づき、8月に武蔵野市の中高生をハバロフスク市に派遣し、両市の青少年の友情を育み、国際的視野を養う。						
		子どもを守る家関連推進事業 子どもを守る家関連推進事業 [児童青少年課]	1,496	0	355	0	0	1,141
子どもを守る家等の取組みを推進し、地域防犯力と犯罪抑止効果を高め、子どもの安全を確保する。また、子ども自らが犯罪や嫌がらせなどから身を守る能力を高めるために、CAPプログラム（子どもへの暴力防止プログラム）を実施する。								
3 款 民生費	◎	臨時福祉給付金支給事業、子育て世帯臨時特例給付金支給事業 臨時福祉給付金支給事業、子育て世帯臨時特例給付金支給事業 [企画調整課]	77,660	77,660	0	0	0	0
		消費税率の引き上げによる低所得者や子育て世帯への負担の影響に対して適切に配慮するため、一体改革の枠組みの中で講じられる社会保障の充実のための措置と併せて、暫定的、臨時的な給付措置を行う。						
		一般管理経費、社会福祉協議会事業 災害時要援護者対策事業 [地域支援課]	3,339	0	0	0	0	3,339
		災害時に何らかの助けを必要とする要援護者に対し、地域で必要な支援を受けることができる体制を構築する。戸別訪問により、要援護者の把握を行い、地域で支援者を探す。市内全域で実施。						
3 款 民生費	◎	地域リハビリテーション推進事業 地域リハビリテーション推進事業 [地域支援課]	3,490	0	997	0	0	2,493
		緊急医療情報キットを普及し、住み慣れた地域で生活を継続できる仕組みづくりを行う等、保健・医療・福祉・教育等関係機関の連携強化、支援体制の充実を図る。また、講演会や研修の実施により、啓発、人材育成を行う。						
		生活保護法による扶助事業 被保護世帯援護事業 [生活福祉課]	4,015,307	2,981,480	104,515	0	40,000	889,312
被保護世帯に生活保護法による各種給付を行う。被保護世帯 1,720世帯（平成25年12月末現在）								

◎は新規事業

○は拡大・充実事業

(単位：千円)

款	分類	大事業名 事業名 [担当課]	予算額	財源内訳					
				国庫支出金	都支出金	市債	その他	一般財源	
				事業内容					
3 款 民 生 費	◎	一般管理経費 高齢者福祉計画・第6期介護 保険事業計画の策定 [高齢者支援課]	6,344	0	0	0	0	6,344	本市の地域包括ケア推進を視野に、市民のニーズを踏まえ、3年を1期とする第6期介護保険事業計画（平成27年度～平成29年度）を高齢者福祉計画と一体のものとして策定する。
		テンミリオンハウス事業 テンミリオンハウス事業 [高齢者支援課]	95,411	0	47,705	0	20,000	27,706	地域の人材・建物を活用し、地域の実情に応じた福祉サービスの提供や、誰もが集える支え合いの場としての機能を充実させるという理念に沿って、市民団体等が運営する高齢者向けテンミリオンハウス7か所へ運営費補助等を行う。
	◎	高齢者日常生活支援事業 高齢者安心コール事業 [高齢者支援課]	6,999	0	3,499	0	0	3,500	高齢者本人や地域、家族等からの電話相談に24時間365日対応する。また、特に注意を要する高齢者に定期的に電話で生活状況の確認をすることにより、地域で安全安心に暮らしていくことを支援する。
		認知症高齢者支援事業 認知症高齢者支援事業 [高齢者支援課]	16,137	0	2,860	0	0	13,277	認知症に対する正しい知識と具体的な対応方法について広く普及するため、啓発活動や相談事業を実施する。また、認知症高齢者及び家族を支援するため、ヘルパーを派遣する（認知症高齢者見守り支援事業）。
	◎	一般管理経費、障害者自立支援給付等事業 障害者計画の改定 [障害者福祉課]	6,413	0	0	0	0	6,413	策定委員会（武蔵野市地域自立支援協議会）方式により、障害者実態調査及び関係団体ヒアリング等の結果を踏まえて、障害者計画を改定する。
		心身障害者在宅等援護事業 障害者就労支援センターあいの運営 [障害者福祉課]	36,047	0	14,512	0	0	21,535	障がいの種別や障害者手帳の有無を問わず、職業相談、就職準備支援、職業定着支援、及び職業生活を安心して続けられるよう日常生活のリズムの調整を図る等総合的な就労支援を実施する。
		みどりのこども館管理運営事業 みどりのこども館の管理運営 [障害者福祉課]	94,384	0	24,700	0	0	69,684	主に就学前の子どもと保護者の支援を目的とする「みどりのこども館」で、地域療育相談室ハビット、こども発達支援室ウィズ、おもちゃのぐるりんを運営する。
	○	障害者自立支援給付等事業、地域生活支援事業 障害児放課後対策事業の充実 [障害者福祉課]	24,465	0	0	0	0	24,465	障がい児の放課後支援を行う事業所の開設費用を助成する制度を創設するとともに、事業所運営にあたっての家賃等助成を拡充する。

◎は新規事業

○は拡大・充実事業

(単位：千円)

款	分類	大事業名 事業名 [担当課]	予算額	財源内訳					
				国庫支出金	都支出金	市債	その他	一般財源	
				事業内容					
3 款 民 生 費	◎	障害者自立支援給付等事業・みどりのこども館管理運営事業・リハビリテーション事業 相談支援体制の強化 [障害者福祉課]	136,872	37,678	33,946	0	0	65,248	相談支援専門員の確保、地域療育相談室ハビット及び生活リハビリサポートすばるの人員体制強化を図ることにより、障がい者（児）等の地域生活を支援する。
		障害者自立支援給付等事業 グループホーム等給付事業 [障害者福祉課]	301,622	89,438	88,448	0	0	123,736	障害者総合支援法に規定する共同生活援助（グループホーム）の安定的な運営を図り、入居者への自立支援給付と家賃補助を行うことで、地域における自立生活を支援する。
		障害者自立支援給付等事業 地域自立支援協議会の運営 [障害者福祉課]	482	0	0	0	0	482	障害者総合支援法の規定に基づき、地域における障がい者及び障がい児への支援体制に関する課題等について協議し、障がい者等の自立した地域生活を支えるために設置・運営する。
		地域生活支援事業 障害者虐待通報・緊急相談事業 [障害者福祉課]	2,344	1,172	0	0	0	1,172	基幹相談支援センター（障害者虐待防止センター）の閉所日及び時間帯にかかる通報及び緊急の相談を受信し、迅速かつ的確な対応を行う。
		精神障害者援護事業 引きこもりサポート事業 [障害者福祉課]	5,151	0	2,575	0	0	2,576	引きこもり当事者とその家族を支援するため、電話や訪問による相談事業、自立支援プログラムの作成、啓発事業等を実施する。
		日常生活訓練事業 心のバリアフリー推進事業 [障害者福祉課]	260	0	130	0	0	130	だれもがより暮らしやすい地域をめざして、地域において障がい理解のための体系的な講習会や教育現場での体験教育などを実施する。
		子ども家庭支援センター事業 子ども家庭支援センター事業 [子ども家庭課]	36,590	0	25,978	0	0	10,612	児童虐待を防止し、子育てに不安を持つ家庭を支援するために、相談事業の強化・充実を図り、育児支援サービス、関係機関との連携を推進する。児童の養育が特に困難な世帯に対しては、養育支援訪問事業を行う。
		乳幼児及び義務教育就学児医療費助成事業 乳幼児及び義務教育就学児医療費助成事業 [子ども家庭課]	531,927	0	246,301	0	8	285,618	所得制限を設けず、乳幼児及び義務教育就学児の保険診療の自己負担分を助成する。

◎は新規事業

○は拡大・充実事業

(単位：千円)

款	分類	大事業名 事業名 [担当課]	予算額	財源内訳				
				国庫支出金	都支出金	市債	その他	一般財源
				事業内容				
3 款 民 生 費		0123施設の管理運営		0	12,805	0	306	82,172
		0123施設の管理運営 [子ども家庭課]	95,283	指定管理者に管理・運営を委託し、0～3歳までの乳幼児の豊かな育ちとその親の子育てを支援するための事業を行う。				
		子育て支援事業		0	3,913	0	0	8,466
		子育て支援事業 [子ども家庭課]	12,379	主に乳幼児を育てている家庭が、多様な主体と絆を結び、安心して子育てができるよう、子育て家庭、子育て支援活動団体・支援者をサポートする各種事業を実施する。				
	◎	すくすく施設事業		0	10,941	0	0	40,263
		すくすく施設事業 [子ども家庭課]	51,204	旧私立泉幼稚園跡地に、子育てひろば・グループ保育・一時保育の3つの機能を持つ地域参加型の子育て支援施設を建設する。平成26年7月開設予定。				
		児童手当支給事業		1,222,024	256,091	0	4	264,130
		児童手当支給事業 [子ども家庭課]	1,742,249	中学校修了前の児童を養育している保護者に児童手当又は特例給付を支給する。				
		児童扶養手当等支給事業		71,749	168,456	0	0	150,639
		児童扶養手当等支給事業 [子ども家庭課]	390,844	ひとり親家庭等や障がいのある児童を養育している保護者に児童扶養手当・児童育成手当を支給する(所得制限あり)。				
	ひとり親家庭医療費助成事業		0	17,389	0	0	7,249	
	ひとり親家庭医療費助成事業 [子ども家庭課]	24,638	ひとり親家庭等に対し、保険診療の自己負担分(課税世帯は一部)を助成する(所得制限あり)。					
	ひとり親家庭ホームヘルプサービス事業		977	5,300	0	1	2,458	
	ひとり親家庭ホームヘルプサービス事業 [子ども家庭課]	8,736	就労、疾病、自立のための技能習得又は生活環境の変化等により、一時的に家事、育児等の日常生活の援助を必要とするひとり親家庭にホームヘルパーを派遣し、生活の安定を図る。					
	地域子ども館事業		0	22,559	0	0	103,744	
	地域子ども館事業 [児童青少年課]	126,303	全小学生が、安全かつ健全に放課後等を過ごし、仲間づくりや異年齢交流を図れるようにするため、学校施設を利用した地域の居場所・遊び場を提供し、児童の健全育成を促進する。また、学童クラブとの連携を推進していく。					

◎は新規事業

○は拡大・充実事業

(単位：千円)

款	分類	大事業名 事業名 [担当課]	予算額	財源内訳				
				国庫支出金	都支出金	市債	その他	一般財源
				事業内容				
3 民生費	◎	学童クラブ事業	220,244	0	68,379	0	42,645	109,220
		学童クラブ事業 [児童青少年課]		就労、疾病等のため放課後に保護者が不在となる小学校低学年児童の健全育成を図る。また、地域子ども館との連携を推進していく。民間等による放課後児童健全育成事業への支援を図り、特に民間学童クラブの障がい児受入れに対して重点的に行う。				
	◎	児童館の管理運営	14,397	0	0	0	4	14,393
		児童館運営事業 [児童青少年課]		乳幼児の親子と小・中学生を対象に、健全な遊びと安全な居場所の提供及び子育て支援を行い、子どもの健全育成を図る。				
	◎	一般管理経費	3,644	0	0	0	0	3,644
		保育の質向上の取組み [保育課]		保育の質向上の取組みとして保育園アドバイザー・保育園カウンセラーの配置、保育相談員の巡回指導の充実、保育のガイドライン委員会の開催及び職員研修等を実施する。				
	◎	一般管理経費	1,458	0	0	0	0	1,458
		保育料審議会の開催 [保育課]		平成27年4月の「子ども・子育て支援新制度」の開始に向け、利用者負担の水準や利用者の負担能力を勘案した応能負担を基本としつつ、国が定める公定価格に基づき、認可保育園の保育料のあり方について審議する。				
	◎	認可外保育施設助成事業	32,628	0	0	0	0	32,628
新規グループ保育室の開設 [保育課]		平成26年3月に開設予定のとことこ保育室みいところ(仮称)[定員9名]、4月に開設予定の吉祥寺南町すみれ保育園(仮称)[定員15名]及び7月に開設予定のすくすく泉[定員10名]の運営の委託又は補助を行う。						
◎	認可外保育施設助成事業	105,165	0	0	0	0	105,165	
	認可外保育施設入所児童 保護者助成金の交付 [保育課]		認証保育所、家庭福祉員及びグループ保育室等を対象施設とし、入所児童の保護者に対して所得階層に応じた助成を行う。					
◎	認可外保育施設助成事業	110,706	0	53,782	0	0	56,924	
	認証保育所の誘致 [保育課]		平成26年4月開設予定の(仮称)グローバルキッズ武蔵境園[定員:40名]、6月開設予定のキッズガーデン武蔵野関前(仮称)[定員:38名]、7月開設予定の日生吉祥寺保育園ひびき(仮称)[定員:40名]の運営費等の補助を行う。					
◎	保育所運営委託事業	366,711	10,021	175,207	0	0	181,483	
	認可保育園の新規誘致及び 既存施設の建替え [保育課]		平成26年10月に開設予定のまちの保育園吉祥寺(仮称)[定員:60名]、26年度中に建替え・27年4月園舎竣工予定のありんこ保育園[仮設12名、本設32名、計44名増]の施設整備費等の補助を行う。また、27年4月開設を目指して認可保育園1園の開設準備を行う。					

◎は新規事業
○は拡大・充実事業

(単位：千円)

款	分類	大事業名 事業名 [担当課]	予算額	財源内訳				
				国庫支出金	都支出金	市債	その他	一般財源
				事業内容				
3 款	民生費	緊急待機児童対策事業		0	0	0	0	28,656
		◎ 桜堤児童館2階を活用した緊急待機児童対策事業 [児童青少年課・保育課]	28,656	桜堤児童館2階を活用し、平成26年4月に開設予定の保育施設(定員32名)の運営を行う。				
4 款	衛生費	◎ 環境対策推進事業	4,000	0	0	0	0	4,000
		◎ 市域のエネルギー需要削減手法検証事業 [環境政策課]	4,000	「新たなエネルギー活用検討事業(平成24年度)」の中で明らかになった「年間エネルギー需要量が多いエリア」の総エネルギー需要量を削減するため、その方策や効果等について、官学連携で調査・検証を行う。				
		◎ 環境対策推進事業	2,738	0	0	0	0	2,738
		◎ 環境基本計画の策定 [環境政策課]	2,738	第四期武蔵野市環境基本計画を平成26・27年度の2か年で策定する。 計画期間：平成28年度から32年度まで				
		◎ 環境対策推進事業	1,510	0	0	0	0	1,510
		◎ 環境マネジメントシステムの見直し [環境政策課]	1,510	市の事務事業の環境マネジメントを行うため、現行のISO14001により定着した環境活動を引き継ぎながらより効率的かつ効果的に運用できるマネジメントシステムのあり方を探る。				
		◎ 効率的なエネルギー活用推進助成事業 [環境政策課]	18,010	0	0	0	0	18,010
		◎ 太陽光発電システム設置・改良事業 [環境政策課]	59,501	22,222	0	0	0	37,279
		◎ 環境対策推進事業	2,777	0	0	0	1,500	1,277
		◎ むさしの環境フェスタ [環境政策課・ごみ総合対策課・クリーンセンター・下水道課・緑のまち推進課]	2,777	市民等の環境保全の取組みを促すため、環境啓発事業を環境部各課で連携し実施する。				
		◎ 害虫等駆除対策事業、狂犬病予防事業	4,703	0	36	0	2,514	2,153
		◎ 害虫等駆除対策事業・狂犬病予防事業 [環境政策課]	4,703	<ul style="list-style-type: none"> ・スズメバチ駆除、カラス対策及びネズミ対策を推進する。 ・狂犬病予防対策のため、犬の登録及び予防注射を促進する。 ・動物愛護啓発の推進、飼い主のマナー向上等を図る。 				

◎は新規事業

○は拡大・充実事業

(単位：千円)

款	分類	大事業名 事業名 [担当課]	予算額	財源内訳				
				国庫支出金	都支出金	市債	その他	一般財源
				事業内容				
4 款 衛生費		公害対策事業	17,781	0	1,600	0	8	16,173
		公害対策・調査・処理 [環境政策課]		公害に関する苦情相談と処理等により、市内環境の保全を図る。 ・常時監視と随時調査による環境状況の把握と確認。 ・公害発生の予防（騒音・振動規制法に定める指導と調査、工場・指定作業場に対する指導）。				
	◎	ごみ減量と資源化推進事業 一般廃棄物処理基本計画改定 [ごみ総合対策課]	2,851	0	0	0	0	2,851
		ごみ減量と資源化推進事業 小規模事業者に対する 事業系ごみの排出指導事業 [ごみ総合対策課]	7,992	0	0	0	0	7,992
		ごみ減量と資源化推進事業 レジ袋削減の推進 [ごみ総合対策課]	2,151	0	0	0	0	2,151
		ごみ減量と資源化推進事業 剪定枝葉資源化事業 [ごみ総合対策課]	13,511	0	0	0	0	13,511
		ごみ減量と資源化推進事業 集団回収事業 [ごみ総合対策課]	42,792	0	0	0	0	42,792
		ごみ減量と資源化推進事業 ごみ減量協働事業 [ごみ総合対策課]	1,122	0	0	0	0	1,122
		ごみ減量と資源化推進事業 ごみ組成分析調査 [ごみ総合対策課]	2,205	0	0	0	0	2,205

◎は新規事業

○は拡大・充実事業

(単位：千円)

款	分類	大事業名 事業名 [担当課]	予算額	財源内訳					
				国庫支出金	都支出金	市債	その他	一般財源	
				事業内容					
4 款 衛 生 費		塵芥処理事業 塵芥処理事業（収集委託料） [ごみ総合対策課]	1,158,407	0	70,000	0	353,751	734,656	平成21年度に一般収集業務の完全委託化・不燃ごみの収集回数の見直し等を行い、23年度は狭あい路線特別収集の委託化、25年度はふれあい訪問収集のごみ出し支援の完全委託化を行った。引き続き、地域・市民の実情に合わせたごみ収集を実施する。
		クリーンセンターの管理運営 クリーンセンター施設改修等工事 [クリーンセンター]	261,724	0	0	0	215,000	46,724	新施設の稼働までは現施設の安全・安定稼働が必要である。毎年の焼却施設・粗大ごみ処理施設等の法定点検及び定期点検整備工事を実施する。
		新武蔵野クリーンセンター（仮称）建設事業 新武蔵野クリーンセンター（仮称）建設事業 [クリーンセンター]	1,546,295	177,558	0	718,100	450,000	200,637	新工場棟の建設を開始する。土工事、地下工事、地上工事、プラント工事を2年半かけて施工する。
		新武蔵野クリーンセンター（仮称）建設事業 新武蔵野クリーンセンター（仮称）施設・周辺整備事業 [クリーンセンター]	12,573	0	0	0	0	12,573	施設・周辺整備協議会の報告や地域住民等の意見を踏まえながら、引き続き施設・周辺整備の検討を進める。また、クリーンセンターやごみ処理に関する広報・啓発を目的として、ごみ減量・環境啓発イベントや講座を実施する。
	◎	一般管理経費 地域医療のあり方検討委員会（仮称）の設置 [地域支援課・健康課]	1,290	0	0	0	0	1,290	病院の機能分化や在宅療養生活支援の仕組みづくりが進む中で、本市における地域医療のあり方について検討する。
		一般管理経費 熱中症予防事業 [健康課]	240	0	38	0	0	202	夏季の猛暑に伴う熱中症を予防するため、各公共施設に注意喚起のポスターを掲示するとともに、ロビーなどを外出の際に一時的に休息ができる「武蔵野いつとき避暑地」とする。
		母子保健事業 母子保健事業 [健康課]	187,682	2,541	10,363	0	0	174,778	妊産婦や乳幼児の健康保持・増進を図るため、母性については妊娠・出産・育児に関する事項、乳幼児については各種健診、健康相談等を実施する。
		予防接種事業 予防接種事業 [健康課]	325,144	0	13,376	0	10,000	301,768	感染のおそれがある疾病の発生及び蔓延を予防するため、四種混合（ジフテリア、百日せき、破傷風、不活化ポリオ）、麻疹風しん、日本脳炎、ヒブ、小児用肺炎球菌等のワクチン接種を実施する。

◎は新規事業

○は拡大・充実事業

(単位：千円)

款	分類	大事業名 事業名 [担当課]	予算額	財源内訳				
				国庫支出金	都支出金	市債	その他	一般財源
				事業内容				
4款	衛生費	老・成人保健事業		2,864	0	0	0	133,886
		がん検診事業 [健康課]	136,750	がん検診の受診率を向上させ、がんの早期発見・早期治療につなげ、がんによる死亡率を下げるためにがん検診を実施する。				
5款	労働費	勤労者互助会の運営補助		0	0	0	0	20,286
		勤労者互助会補助 [生活経済課]	20,286	市内の中小企業の事業主及び勤労者を対象に福利厚生事業等を行う武蔵野市勤労者互助会に対し、安定した運営を支援するため、補助金を交付する。				
6款	農業費	農業振興事業		0	0	0	0	2,500
		認定農業者経営改善支援補助事業 [生活経済課]	2,500	認定農業者が5年後の経営改善目標計画を達成するため、機器購入等の基盤整備を行う場合、年間1戸50万円を上限に経費の1/2以内を補助する。				
		農業振興事業		0	0	0	0	1,865
		こうのとりベジタブル事業 [生活経済課]	1,865	出産を機に食の安全と市内農業への理解を深めてもらうことを目的に、新生児が誕生した家庭に市内産農産物引換券を贈る。				
		農業振興事業		0	0	0	0	2,000
		登録農地育成事業 [生活経済課]	2,000	5a以上の農地を武蔵野市登録農地に指定し、農地保存協定を10年間締結する。協定締結者が農業経営に必要な近代施設等の導入に要する経費の1/2以内、80万円を上限に10年間に2回助成し、農地保全を図る。				
		市民農園の管理運営		0	0	0	5,498	14,237
		市民農園維持管理事業 [生活経済課]	19,735	園芸を通じて土に親しむとともに、市民相互の交流親睦の場でもある市民農園を維持管理する(9園)。南町、御殿山市民農園のトイレ、南町、御殿山、緑町市民農園の物置改修工事を行う。				
7款	商工費	商工振興事業		0	0	0	0	1,748
		◎ 創業支援 [生活経済課]	1,748	総合的な支援窓口を開設し、創業希望者への情報提供、相談受付等を行うとともに、商工会議所、金融機関、NPO等支援事業を実施する各主体の連携の拠点として、継続的な支援を実施する。また、商工会議所で実施する創業塾に対して補助を行う。				
		商工振興事業		0	0	0	0	4,500
		Musashinoごちそうフェスタ [生活経済課]	4,500	「食」に関する情報発信と飲食・食品関連業の活性化、観光振興を目的に、「武蔵野の食」に注目した市民参加型のイベント(主催：商工会議所)を支援する。				

◎は新規事業

○は拡大・充実事業

(単位：千円)

款	分類	大事業名 事業名 [担当課]	予算額	財源内訳				
				国庫支出金	都支出金	市債	その他	一般財源
				事業内容				
7 款 商 工 費		商工振興事業		0	24,879	0	0	22,448
		新・元気を出せ商店街事業 [生活経済課]	47,327	東京都と連携した「新・元気を出せ商店街事業」を実施し、商店会のイベント事業や街路灯設置・改修等の活性化事業への支援を行い振興を図る。				
		商工振興事業		0	0	0	0	6,000
		商店街活性化・商店会組織力強化のための企画提案型補助金 [生活経済課]	6,000	市内商店会が各地域の特性に合わせた活性化事業を、自ら考え実施できるよう、商店会が組織力を必要とする商業活性化事業の企画を募り、補助事業審査会による審査を経て、実施が決定されたものについて補助を行う。				
		商工振興事業		0	0	0	0	3,040
		武蔵境活性化委員会補助事業 (商工会議所補助事業) [生活経済課]	3,040	「ほっとタウン武蔵境」をキーワードに活動する武蔵境活性化委員会の運営及び地域を活性化する事業の実施にかかる経費を補助する。				
		路線商業活性化総合支援事業		0	0	0	0	7,300
		路線商業活性化総合支援事業 [生活経済課]	7,300	路線商店街の「にぎわい」、「ふれあい」の創出や活力ある商店街づくりのために、複数の路線商店会が実施するスタンプ等共同事業の支援、空き店舗を活用したコミュニティスタジオ事業を展開する。				
		吉祥寺地区商業活性化事業		0	0	0	0	5,000
◎		吉祥寺駅南北自由通路 開通記念イベント補助 [生活経済課]	5,000	式典後、パレード（市民参加含む）及びステージイベント等を実施する。なお、事業のPR効果を高めるため、実写化されるアニメの実物大（8m）ロボットのレプリカをパレードに参加させ、駅前等に設置する。				
	吉祥寺地区商業活性化事業		0	0	0	0	7,300	
○		吉祥寺ウェルカムキャンペーン補助 [生活経済課]	7,300	吉祥寺ウェルカムキャンペーン（春・秋）を支援し、吉祥寺地区の商業活性化を図る。26年度は吉祥寺駅南北自由通路リニューアルに連動した企画を実施するとともに、吉祥寺アニメフェスティバルを廃止し、秋に実施しているウェルカムキャンペーンのアニメイベントの充実を図る。				
	利子補給等事業		0	0	0	0	85,428	
○		小規模企業者等への補助事業 [生活経済課]	85,428	厳しい業況、資金繰りの中小企業の状況に対応し、経営の安定と事業の発展を図るため、事業資金の融資をあっ旋し、利子補給及び信用保証料の補助を行う。				
	友好都市アンテナショップ運営事業		0	0	0	1,000	4,707	
	友好都市アンテナショップ運営事業 [生活経済課]	5,707	友好都市のPRや物産品の販売、観光情報の発信などを行うため、友好都市のアンテナショップを運営する。友好交流、友好親善の拠点の役割を担うとともに、地元商店街の活性化に寄与する。					

◎は新規事業

○は拡大・充実事業

(単位：千円)

款	分類	大事業名 事業名 [担当課]	予算額	財源内訳				
				国庫支出金	都支出金	市債	その他	一般財源
				事業内容				
7 款	○	観光振興事業	43,686	0	0	0	0	43,686
		観光振興事業 [生活経済課]		本市の都市観光を推進するため、武蔵野市観光機構を運営する(委託事業)。吉祥寺まち案内所を開設し、情報発信の充実を図るとともに、市内で行われるイベントについて、観光機構を通じた補助を行い、観光の視点から集客の向上を図る。				
商 工 費		消費生活センターの運営事業	15,681	0	0	0	1	15,680
		消費生活センターの管理運営 [生活経済課]		消費生活センターの管理や消費生活相談、消費生活講座、消費生活展及び消費者団体への助成を実施する。また、消費者教育の推進と消費者被害の未然防止のための啓発を行う。				
8 款		一般管理経費	4,716	0	0	0	0	4,716
		景観まちづくりの展開 [まちづくり推進課]		市民意見を踏まえ、庁内関係各課やまちづくり委員会との調整を図りながら、地域の特性に応じた景観形成の指針となる景観ガイドラインの素案を策定する。				
	○	バリアフリーの街づくり事業	6,361	0	0	0	0	6,361
		駅前総合案内板設置 [まちづくり推進課]		駅前広場に設置されている各種サインを整理・集約し、駅を訪れる市民等に公共交通乗り場案内や駅周辺施設等への誘導・案内情報をわかりやすく提供するための総合案内板の設置を行う。平成26年度は吉祥寺北口駅前に設置する。				
	◎	バリアフリーの街づくり事業	5,000	0	2,500	0	0	2,500
		京王井の頭線吉祥寺駅ホームドア設置 [まちづくり推進課]		駅利用者の安全性の向上と交通施設のバリアフリー化の促進を図るため、プラットホームからの転落事故防止等に効果の高いホームドアを鉄道事業者が整備するにあたり、国・東京都と協力して事業支援を行う。 事業箇所：京王井の頭線吉祥寺駅				
土 木 費		都市計画道路3・3・14号線南口駅前広場事業	50,500	0	0	0	50,000	500
		都市計画道路3・3・14号線南口駅前広場事業 [吉祥寺まちづくり事務所]		吉祥寺駅南口に約1,900㎡の交通広場を整備することにより、パークロードにおけるバスと歩行者の輻輳を改善し、安全な歩行環境を確保することで、回遊性の向上を図る。				
		吉祥寺方式物流対策事業	1,494	0	0	0	1,494	0
		吉祥寺方式物流対策事業 [吉祥寺まちづくり事務所]		吉祥寺駅周辺において歩行者が安全で快適に歩行できる環境を確保するため、荷さばき対策に資する事業のマネジメント・運営上必要な対策について側面支援を行う。				
		吉祥寺駅改良整備事業	6,449	1,000	0	0	0	5,449
		吉祥寺駅改良整備事業 [吉祥寺まちづくり事務所]		駅南北自由通路及び北口駅前共用歩廊(庇)の整備に伴う効果を検証するため、駅周辺の歩行者の通行量調査を実施する。また南北自由通路整備に際し、リニューアル記念式典を行う。				

◎は新規事業
○は拡大・充実事業

(単位：千円)

款	分類	大事業名 事業名 [担当課]	予算額	財源内訳					
				国庫支出金	都支出金	市債	その他	一般財源	
				事業内容					
8 款 土 木 費	◎	吉祥寺地区まちづくり検討調査 吉祥寺地区まちづくり検討調査 [吉祥寺まちづくり事務所]	3,500	0	0	0	0	3,500	井の頭公園と一帯となったパーク吉祥寺エリアの再整備手法や魅力あるまちづくりの向上に向けたプログラムを市所有地の利活用の可能性を含めて検討する。
		都市計画道路3・3・23号線事業 都市計画道路3・3・23号線事業 [武蔵境開発事務所]	973,445	463,600	279,600	0	186,846	43,399	武蔵境駅北口広場築造工事とともに、修景施設整備工事、電線共同溝設置工事等を実施する。
		武蔵境地区区画道路整備事業 武蔵境地区区画道路整備事業 [武蔵境開発事務所]	11,000	0	0	0	0	11,000	市道第261号線（グリーンモール）の測量並びに線形検討を行う。
		都道123号線拡幅整備事業 都道123号線拡幅整備事業 [武蔵境開発事務所]	111,920	0	0	0	30,000	81,920	新規路線の電線共同溝設置工事（南側）及び街渠築造工事等を実施する。
	◎	自転車対策事業 武蔵境駅北口第二自転車駐車場再整備 [交通対策課]	92,000	0	0	0	0	92,000	収容台数を約1,050台から約1,600台に拡充し、短時間無料制度や満空車情報の導入などにより利便性の向上を図る。平成26年度着工、27年度完成予定。
		ムーバス運行事業 ムーバス運行事業 [交通対策課]	79,142	0	0	0	0	79,142	市内のバス交通空白・不便地域の解消を図るため、ムーバスを運行する。
	○	住宅対策事業 耐震アドバイザー派遣事業 [住宅対策課]	9,207	4,603	2,301	0	0	2,303	市内住宅の耐震化を促進するため、簡易耐震診断を希望する住宅所有者に対して耐震アドバイザー派遣を実施する。また、今年度より新たに分譲マンションも派遣対象として拡充を行う。
		住宅対策事業 建築物耐震性相談事業 [住宅対策課]	1,260	630	315	0	0	315	建築物所有者に対し、耐震性等の構造に関する無料相談窓口を開設する。

◎は新規事業
○は拡大・充実事業

(単位：千円)

款	分類	大事業名 事業名 [担当課]	予算額	財源内訳				
				国庫支出金	都支出金	市債	その他	一般財源
				事業内容				
8 款 土 木 費		住宅対策事業		3,473	500	0	0	13,587
		耐震診断助成事業 [住宅対策課]	17,560	市内住宅等の耐震化を促進するため、住宅等所有者が耐震診断を受ける場合に、その費用の一部を助成する。				
		住宅対策事業		14,760	0	0	0	18,240
		民間住宅耐震改修助成事業 [住宅対策課]	33,000	市内住宅の耐震化を促進するため、住宅所有者が市の定める診断機関による耐震診断の結果に基づき設計・改修を行う場合に、その費用の一部を助成する。				
		住宅対策事業		1,750	0	0	0	1,750
		安全・賑わいのまちづくり促進型耐震助成事業 [住宅対策課]	3,500	商業地の安全で賑わいのあるまちづくりを促進するため、商業地域等における非住宅建築物の耐震化に要した費用の一部を助成する。				
		住宅対策事業		156,101	166,769	0	0	72,718
		緊急輸送道路沿道建築物耐震化促進事業 [住宅対策課]	395,588	特定緊急輸送道路に指定された路線の沿道建築物の耐震化を促進するため、耐震化に要した費用の一部を助成する。				
		道路維持管理		24,310	0	0	0	44,550
		◎道路ストック総点検(路面下空洞調査を含む) [道路課]	68,860	道路施設の長寿命化、安全性の確保、コストの削減を図るため、国の道路ストック総点検実施要領(案)に基づき、過去に点検を実施しているものを除いた街路灯、道路標識及び舗装について点検を実施する。				
	街路灯維持管理		0	0	0	0	10,000	
	LED街路灯事業 [道路課]	10,000	環境負荷の低減及び省エネ・省資源化を図るため、平成29年度までに小型水銀灯(80~100W)320基のLED化を実施する。平成26年度は65基設置する。					
	道路新設改良事業		0	0	0	0	141,208	
	道路新設改良事業 [道路課]	141,208	主要道路及び生活道路の新設改良を行う。また、武蔵野市バリアフリー基本構想及び道路特定事業計画に基づき、重点整備地区内の安全な歩行環境の整備を図る。					
	環境舗装事業		0	0	0	0	93,800	
	環境舗装事業 [道路課]	93,800	生活道路改修の際に透水性舗装を施工し、雨水流出抑制や地下水の涵養を図る。また、善福寺川排水区内を対象に、道路雨水ますの浸透化工事を45か所施工する。					

◎は新規事業

○は拡大・充実事業

(単位：千円)

款	分類	大事業名 事業名 [担当課]	予算額	財源内訳				
				国庫支出金	都支出金	市債	その他	一般財源
				事業内容				
8 款 土 木 費		景観道路事業		0	323,750	322,100	2,400	243,320
		景観道路事業 [道路課]	891,570	景観整備路線事業計画に基づき、早期事業化路線の市道第2号線(末広通り)及び第151号線の道路整備工事並びに中長期事業化路線の市道第293号線の電線共同溝設置工事等を実施する。				
		区画道路整備事業		0	26,250	0	0	153,221
		区画道路整備事業 [道路課]	179,471	区画道路12路線のうち9路線の用地買収及び拡幅整備を行う。 平成26年度より区画道路12路線のうち市道第129・151・293号線の3路線を景観道路事業へ計上する。				
		狭あい道路拡幅整備事業		2,250	0	0	0	58,099
		狭あい道路拡幅整備事業 [道路課]	60,349	安全で快適なまちづくりを推進するため、建築物の建替えなどに合わせて狭あい道路を拡幅整備する。				
		橋りょう新設改良事業		4,290	0	0	0	31,848
		橋りょう長寿命化事業 [道路課]	36,138	平成23年度に策定した「橋りょう長寿命化計画」及び点検調査結果を踏まえ、大橋架替工事詳細設計委託、北裏橋・よろず橋補修工事及び本村南橋外7橋(全8橋)の定期点検調査等を実施する。				
		都市計画道路3・4・27号線事業		8,195	3,352	0	0	4,223
	都市計画道路3・4・27号線事業 [道路課]	15,770	三鷹駅～立川駅間JR中央本線他鉄道連続立体交差事業により高架化が完了し、南北一体のまちづくりに向け、都市計画道路の整備を進める。					
	都市計画道路7・6・1号線事業		14,850	6,075	0	0	215,875	
	都市計画道路7・6・1号線 (御殿山通り)事業 [道路課]	236,800	玉川上水沿いの御殿山通りの三鷹橋～むらさき橋間を拡幅整備する。 平成26年度は、未買収地の取得状況を見ながら連系引込管設置及び道路整備工事を行う。					
	公園等建設事業		584,000	66,500	505,800	290,000	413,013	
	公園等建設事業 (千川上水整備事業を除く) [緑のまち推進課]	1,859,313	農業ふれあい公園外3か所の用地買収により公園を新設・拡充するとともに、同公園等の施設整備を行う。					
	公園等建設事業		0	17,750	0	0	11,850	
	千川上水整備事業 [緑のまち推進課]	29,600	親水や身近な自然とのふれあいの場として水と緑のネットワークにおける、より魅力のある空間を創出するため、平成26年度は、実施設計及び整備工事を行う。					

◎は新規事業

○は拡大・充実事業

(単位：千円)

款	分類	大事業名 事業名 [担当課]	予算額	財源内訳				
				国庫支出金	都支出金	市債	その他	一般財源
				事業内容				
8 款 土 木 費		緑化推進事業		0	0	0	0	577
		緑の表彰・顕彰制度 [緑のまち推進課]	577	緑の保護育成を行い、地域に貢献している個人や市民団体、企業等を表彰・顕彰することで、快適でやさしい生活環境の創出を図る。				
		緑化推進事業		0	0	0	0	1,050
		未来へ育て！苗木すくすく大木計画 [緑のまち推進課]	1,050	緑化に有効である高木の苗木を配布し、緑の質の向上を図る。				
		緑化推進事業		0	0	0	0	10,459
		保存樹林等の指定 [緑のまち推進課]	10,459	保存樹林等の指定により民有地の緑の保全を推進する。				
	緑化推進事業		0	0	0	0	3,900	
	緑ボランティア団体事業助成 [緑のまち推進課]	3,900	市民参加による公園の維持管理、緑化の推進をさらに発展させるため、市と協定を締結しているボランティア団体の事業への助成を行う。					
	緑化推進事業		0	0	0	0	7,788	
	二俣尾・武蔵野市民の森の充実と 奥多摩の森林整備 [緑のまち推進課]	7,788	多摩の森林を保全し、活用するための事業を実施する。					
	仙川水辺環境整備事業		0	4,000	0	10,000	17,735	
	仙川水辺環境整備事業 [緑のまち推進課]	31,735	コンクリート3面張り構造の河川から自然石積み護岸へと改修する。平成26年度は、桜堤公園外導水ポンプ施設改修工事等を行う。					
9 款 消 防 費	○	一般管理経費		0	0	0	0	10,588
		消防団活動態勢の充実 [防災課]	10,588	消防団の携帯型簡易無線機の増設による連絡体制の強化や破傷風予防接種の開始、及び夏制服の更新により、団員が安全に活動に専念できる状況を整備し市民が安心して暮らせるまちづくりを行う。				
	一般管理経費、防災施設整備事業		0	0	0	0	942	
	災害時初動体制の整備 [防災課]	942	災害時の初動本部における情報集約・共有ツールとなるホワイトボードや、学校避難所との通信手段を確保するためのPHS端末を配備し、初動体制の充実を図る。					

◎は新規事業

○は拡大・充実事業

(単位：千円)

款	分類	大事業名 事業名 [担当課]	予算額	財源内訳						
				国庫支出金	都支出金	市債	その他	一般財源		
				事業内容						
9 款 消 防 費		防火水槽・消火栓新設等事業 防火水槽新設工事 [防災課]	39,900	13,150	0	0	0	26,750	震災時の同時多発火災から市民の生命・財産を守るため、延焼危険度が高い地域を中心に防火水槽（耐震性貯水槽）を武蔵境北口駅前と（仮称）吉祥寺東町一丁目公園に設置する。	
	◎	一般管理経費 避難行動支援体制検討委員会の設置 [防災課・地域支援課]	1,142	0	0	0	0	1,142	災害対策基本法の改正及び、法改正を受けて内閣府が定めた「避難行動要支援者の避難行動支援に関する取組方針」に基づき、本市災害時要援護者対策事業の見直しについて検討する。	
		防災訓練事業 帰宅困難者対策 [防災課]	1,252	0	0	0	0	1,252	大規模災害時に発生が予想される帰宅困難者等への対応力を強化するため、地元事業者、公共交通機関、行政等の連携により吉祥寺駅周辺において帰宅困難者対策訓練を実施する。	
	◎	災害対策用器具機材備蓄品整備 帰宅困難者用備蓄 （公共一時滞在施設用） [防災課]	2,366	0	0	0	0	2,366	首都直下地震等の大規模災害の際に、大量に発生することが見込まれる帰宅困難者を受け入れる一時滞在施設の役割を機能させるため、飲料水等を備蓄する。	
		災害対策用器具機材備蓄品整備 避難所用備蓄資機材の整備 [防災課]	5,881	0	0	0	0	5,881	避難所において避難者の精神的・身体的健康維持と、停電時等の安全確保を図るため、避難所となる施設に赤外線暖房機、扇風機、コンパクトLEDライトを配備する。	
		防災施設整備事業 災害用トイレの整備 [防災課]	63,724	19,506	0	0	0	44,218	避難所における生活の質を確保するため、本宿小学校、関前南小学校、第一中学校及び第四中学校にマンホール式の災害用トイレ10基を設置する。	
		防災啓発事業 自主防災組織を中心とした 自助共助の促進 [防災課]	1,612	0	0	0	0	1,612	市内で活動している自主防災組織に対する災害時の活動（初期消火、救助、地域住民の安否確認など）に必要な資機材等の支給・貸与の充実を図る。	
	10 款 教 育 費		一般管理経費 学校教育計画及び特別支援教育 推進計画の改定 [教育企画課]	2,532	0	0	0	0	2,532	計画期間満了となる二つの計画について併せて改定を行い、一体となった計画を策定することにより、学校教育の一層の充実を図る。

◎は新規事業

○は拡大・充実事業

(単位：千円)

款	分類	大事業名 事業名 [担当課]	予算額	財源内訳					
				国庫支出金	都支出金	市債	その他	一般財源	
				事業内容					
10 教育費	◎	一般管理経費 教育推進室（仮称）の設置 [教育企画課]	11,071	0	0	0	0	11,071	現在第四中学校内に設置されている教育開発室の機能を向上させ、学校・教職員の支援、情報の収集・発信及び地域との連携を行い、武蔵野市の教育の充実を図る。
	◎	一般管理経費 学校施設整備基本方針の策定 [教育企画課]	2,520	0	0	0	0	2,520	老朽化が進んでいる学校施設の改築に向けて、既存施設の機能の検証を行いつつ新たな教育課題に対応できるよう、今後の学校のあり方を踏まえた施設整備の基本方針を定める。
		校舎等施設維持管理 桜野小学校校舎増築工事 [教育企画課]	175,329	0	0	0	100,000	75,329	桜野小学校の児童数増加に対応するため、敷地内に一部3階建ての校舎を建設する。
		児童生徒指導 少人数指導及び学習支援教室等の推進 [指導課]	31,736	0	0	0	0	31,736	確かな学力の定着・向上のため、学級内又は学級の枠を越えた学習集団での弾力的編成による指導及び小1プロブレム等への対応を行う。学習につまずきのある児童・生徒支援のため希望者に対して放課後等に学習支援教室を実施する。
		児童生徒指導 小学校外国語活動指導助手の配置 [指導課]	7,959	0	0	0	0	7,959	学習指導要領に基づき、小学校外国語活動の円滑な実施のため、5、6年生に小学校外国語活動指導助手（ALT）を1学級につき年間35時間配置し、学級担任とのティームティーチングにより指導を行う。
		児童生徒指導 小学校高学年における理科指導員の配置 [指導課]	9,864	0	0	0	0	9,864	中学校の学習への円滑な接続及び理科授業の充実のため、小学校5、6年生に理科指導員を1学級につき年間70時間配置する。
		児童生徒指導 防災教育の充実 [指導課]	762	0	0	0	0	762	震災時に学校や地域の人々とともに生き抜く力を身につけることを目的に、市立全小学校5年生又は6年生に応急救護訓練、市立全中学校で普通救命講習会を実施する。また、全教職員が上級救命講習を受講し、救命に関する知識・技能を高める。
		セカンドスクール セカンドスクール [指導課]	127,571	0	0	0	0	127,571	通常の学校生活では得難い長期宿泊での自然体験や生活体験を通し、豊かな感性や自主性、協調性等を育む本市独自の特色ある教育活動として、市立小学校5年生・中学校1年生対象に実施する。学習効果を高めるため、小学校4年生ではプレセカンドスクールを実施する。

◎は新規事業

○は拡大・充実事業

(単位：千円)

款	分類	大事業名 事業名 [担当課]	予算額	財源内訳					
				国庫支出金	都支出金	市債	その他	一般財源	
				事業内容					
10 教育費		特色ある教育活動の奨励事業 音楽クラブ楽器購入・修繕 [指導課]	7,825	0	0	0	2,500	5,325	子どもたちの文化芸術活動への取組みを奨励する一環として、音楽に触れる機会を多く持てるよう吹奏楽等の音楽クラブがある市立小中学校に対し、活動に必要な楽器の購入・修理を行い活発な音楽活動を支援する。
	○	特別支援教育推進 特別支援教育推進事業 [教育支援課]	43,938	383	0	0	0	43,555	特別支援教室を3校新設して合計8校で実施する。専門スタッフの派遣やサポートスタッフ、ティーチングアシスタントの配置等により、特別支援教育推進のための校内体制の整備及び支援をする。
	○	特別支援学級費 特別支援学級の運営 [教育支援課]	80,440	0	0	0	0	80,440	市立小中学校の特別支援学級（知的障害、難聴・言語障害、肢体不自由、院内病弱、情緒障害）を運営する。井之頭小学校に小学校で3校目の情緒障害等通級指導学級を新たに開級する。
		学級・講座開催事業 むさしのサイエンスフェスタ [生涯学習スポーツ課]	1,847	0	0	0	0	1,847	教師や地域ボランティア、地元の大学や企業等の協力を得て科学実験ブースを設置し、生活の中の身近な科学の実験や観察等を通じて、広く小中学生に科学の不思議さ、面白さを体験させ、学ぶ意欲の向上を図る。
		文化財保護普及事業 文化財保護普及事業 [生涯学習スポーツ課]	20,344	2,200	1,120	0	450	16,574	文化財保護を目的として、文化財保護委員会議の運営、埋蔵文化財・民俗資料等の調査、研究等を行うほか、歴史資料館（仮称）における展示や文化財講座等普及活動を実施していく。
	○	学級・講座開催事業、文化財保護普及事業、青少年活動育成事業、子ども文化・スポーツ・体験活動団体支援事業 子ども文化・スポーツ・体験活動事業 [生涯学習スポーツ課・児童青少年課]	4,209	0	0	0	4,209	0	基金を活用して自然観察ハイキングや次世代担い手育成キャンプなどの体験活動事業のほか、新規事業として企画提案型の補助金制度を実施する。 ※児童青少年課分（2款 600千円）を含む。
	◎	歴史資料館（仮称）の管理運営 歴史資料館（仮称）の開館 [生涯学習スポーツ課]	112,877	0	0	0	0	112,877	本市の歴史を未来へ継承するとともに、地域の歴史を学ぶ拠点として、旧西部図書館を歴史資料館（仮称）として整備し、開館する。
		土曜学校事業 土曜学校事業 [生涯学習スポーツ課]	2,591	0	0	0	0	2,591	土曜日を活用し、さまざまな生涯学習へのきっかけづくりの場として、小中学生を対象に「土曜学校」を実施する。なお、一部の事業については平成23年度から（公財）武蔵野生涯学習振興事業団に移管している。

◎は新規事業

○は拡大・充実事業

(単位：千円)

款	分類	大事業名 事業名 [担当課]	予算額	財源内訳				
				国庫支出金	都支出金	市債	その他	一般財源
				事業内容				
10款 教育費		一般管理経費		0	0	0	0	553,847
		ひと・まち・情報創造館 武蔵野プレイスの管理運営 [生涯学習スポーツ課]	553,847	「図書館」をはじめとした「生涯学習」「青少年活動支援」「市民活動支援」の4つの機能を併せ持ち、横断的なネットワークの活性化を促進し、市民活動、交流の拠点としての機能の中核を担っていく。				
		体育施設一般管理経費		0	0	0	11,264	41,262
		陸上競技場第3種公認検定の更新 [生涯学習スポーツ課]	52,526	日本陸上競技連盟の第3種公認の更新時期に伴い、陸上競技場トラックの改修工事と必要備品の買換えにより、第3種公認の継続認定を図る。				
	図書館資料収集・保存事業		0	0	0	0	134,266	
	図書館資料収集・保存 [図書館]	134,266	図書館として必要な資料（図書・CD・DVD・新聞・雑誌等）の収集・整理・保存を行う。					
	読書指導事業、児童サービス事業		0	0	0	0	11,670	
	児童を対象とした図書サービス [図書館]	11,670	「こどもまつり」「どっきんどようび」「むさしのブックスタート」「読書の動機づけ指導」「子ども文芸賞」等の事業を通じて、保護者や子どもたちに対する読書推進活動を行う。					
各款		公共施設改良保全整備 [施設課]	8,231	0	0	0	0	8,231
		公共施設劣化保全整備 [施設課]	405,178	9,391	0	0	80,000	315,787
下水道事業会計	◎	一般管理経費 下水道使用料検討委員会 [下水道課]	2,500	0	0	0	0	2,500
				使用料区分や支出額に応じた適正な使用料単価への定期的な見直しを行う。				
	◎	一般管理経費 水の学校（仮称）関連事業 [下水道課]	2,954	0	0	0	0	2,954
				環境部各課と連携し、水循環・水環境の保全等に関する多様な啓発事業を実施する。				

◎は新規事業

○は拡大・充実事業

(単位：千円)

款	分類	大事業名 事業名 [担当課]	予算額	財源内訳				
				国庫支出金	都支出金	市債	その他	一般財源
				事業内容				
下水道事業会計		一般管理経費		0	0	0	0	3,000
		臭気抑制対策助成事業 [下水道課]	3,000	主に吉祥寺駅周辺等で課題となっている臭気対策のため、臭気発生原因であるビルピット等の改修費用等の助成を拡充し、臭気の解消に努める。				
		一般管理経費		10,000	5,500	0	0	4,500
		雨水浸透施設助成事業 [下水道課]	20,000	雨水浸透施設を設置する市民に対して助成金を交付し、雨水浸透施設の設置促進を通じ治水、利水、水循環の推進を図る。				
		下水道維持管理事業		0	0	0	0	50,000
		公共下水道管きょ現況調査・清掃委託 [下水道課]	50,000	下水道本管、取付管の損傷や土砂等の堆積物を調査及び清掃し、道路陥没事故や閉塞による悪臭等を未然に防ぐとともに、予防保全型管理へ移行するために、耐用年数の経過した管渠等のカメラ調査も合わせて実施する。				
	◎	公共下水道建設事業		100,000	5,000	0	50,490	114,510
		区部流入増補管きょ整備事業 [下水道課]	270,000	上位計画である「流域別総合計画」の将来における区部流入の改善事業として、女子大通り幹線から流入する東京都の善福寺川上幹線の慢性的な滴管状態を解消するために、本市の専用管を整備する。				
	◎	公共下水道建設事業		46,764	2,338	228,400	55,439	28
	石神井川排水区雨水幹線整備事業 [下水道課]	332,969	石神井川排水区の雨水は、昭和12～13年に築造された3本の口径1,200mm在来下水道管にて石神井川へ放流されている。平成26～28年度で既設管を整理し、口径2,600mm1本に集約した雨水幹線を整備する。					
	公共下水道建設事業		0	0	49,000	0	0	
	下水道建設負担金 [下水道課]	49,000	本市が排出する汚水の処理を依頼している東京都の水再生センター及び関連下水道幹線等の施設に係る建設費を負担する。					
	公共下水道建設事業		0	13,840	89,300	0	2,860	
	公共下水道建設事業 [下水道課]	106,000	都市計画道路3・4・24号線、主要地方道7号線などの街路築造に合わせ下水管きょを築造する。					
	公共下水道建設事業		2,200	110	0	0	3,190	
	雨水貯留浸透施設設置事業 [下水道課]	5,500	大雨による浸水被害軽減のため、野川処理区（第二処理区）の校庭雨水貯留浸透施設設置に伴う実施設計を行う。平成25年度末で、善福寺川排水区内の市立小中学校12校全てに設置が完了。					

◎は新規事業
○は拡大・充実事業

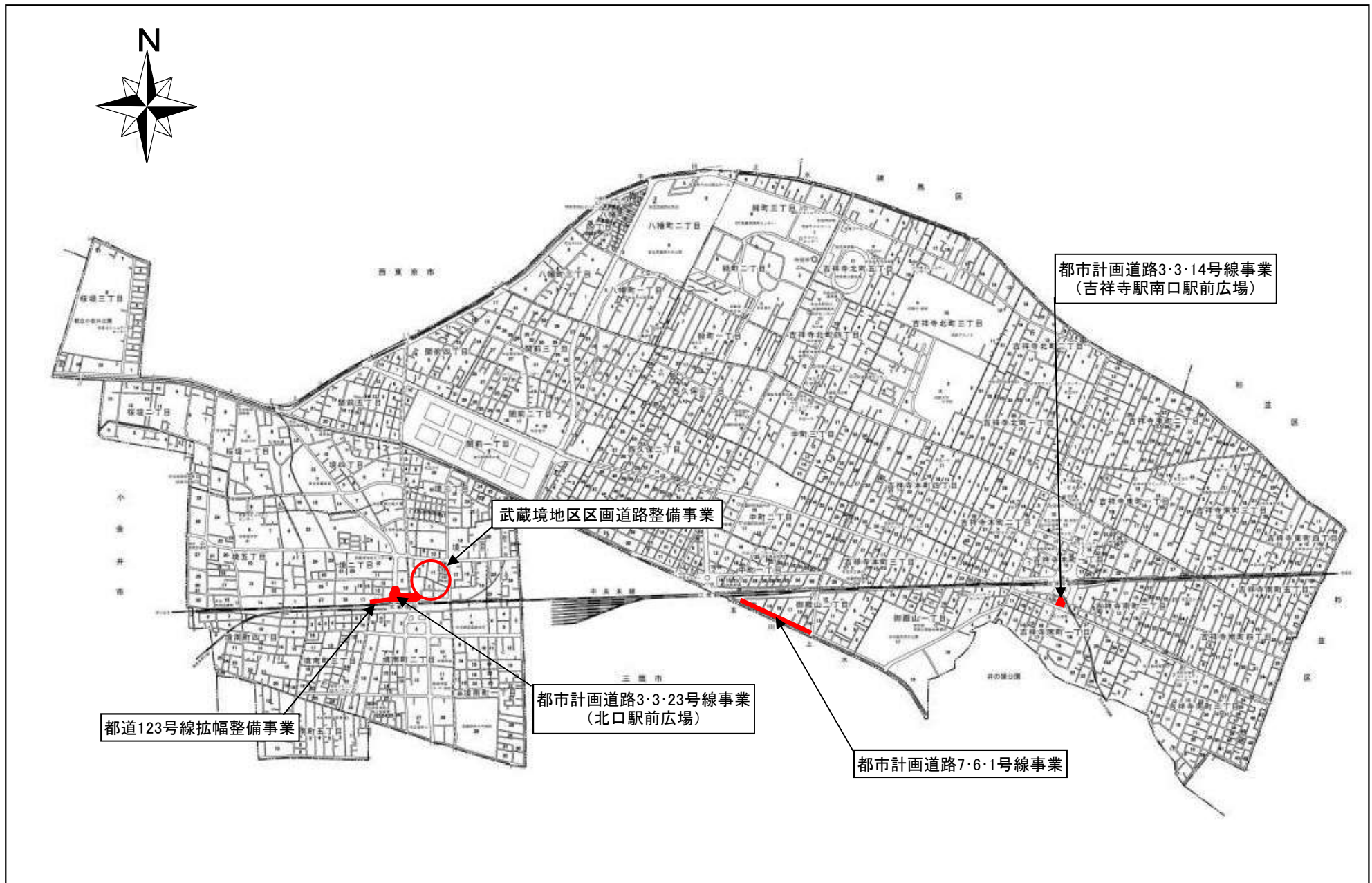
(単位：千円)

款	分類	大事業名 事業名 [担当課]	予算額	財源内訳				
				国庫支出金	都支出金	市債	その他	一般財源
				事業内容				
下水道事業会計		公共下水道建設事業		317,250	15,860	543,000	0	740
		雨水貯留施設設置事業 [下水道課]	876,850	北町保育園の建替えに合わせ、吉祥寺北町地区の大雨による浸水被害を軽減するために、約4,500㎡の雨水貯留施設を平成25～26年度の2か年で整備する。				
		公共下水道建設事業		15,000	750	14,000	0	250
		公共下水道耐震化事業 [下水道課]	30,000	下水道管の耐震化については、平成17～21年度にかけて実施。新たに、経済的かつ効果的な工法が開発されたため、未施工分の耐震化を平成24～26年度の3か年で実施し、震災時における下水道機能を確保する。				
		公共下水道建設事業		147,240	7,362	207,000	0	6,498
		女子大通り幹線管きよ更生工事 [下水道課]	368,100	平成23年度に策定した武蔵野市下水道長寿命化計画に基づき、本市の広範囲の処理区を受け持つ主要な管きよである女子大通り幹線の長寿命化を図るために更生工事を実施する。				
介護保険事業会計		包括的支援事業・任意事業費		7,381	3,691	0	3,923	3,691
		家族介護支援事業 [高齢者支援課]	18,686	家族の介護負担軽減のために、精神的支援として在宅の介護家族に介護技術講座等の開催や、交流・情報交換のできる機会を提供する。また、経済的支援として家族介護用品支給事業等の実施等、体系的な支援を行う。				
水道事業会計		配水管網整備の推進 [水道部]	323,695	0	0	0	0	323,695
				災害時にも安全でおいしい水の安定供給ができるように、配水管の新設や老朽管の更新などを行い、配水管路の耐震化を推進する。				
		浄水場・取水施設改良工事 [水道部]	188,280	0	0	0	0	188,280
				円滑で効率的な水運用のため、経年劣化した浄水場施設を計画的に維持・更新するとともに、安定的な取水量を確保するため深井戸の更生工事を行い、安全でおいしい水の安定供給を図る。				

平成26年度 道路新設改良事業等施工箇所図



平成26年度 都市計画事業等施工箇所図

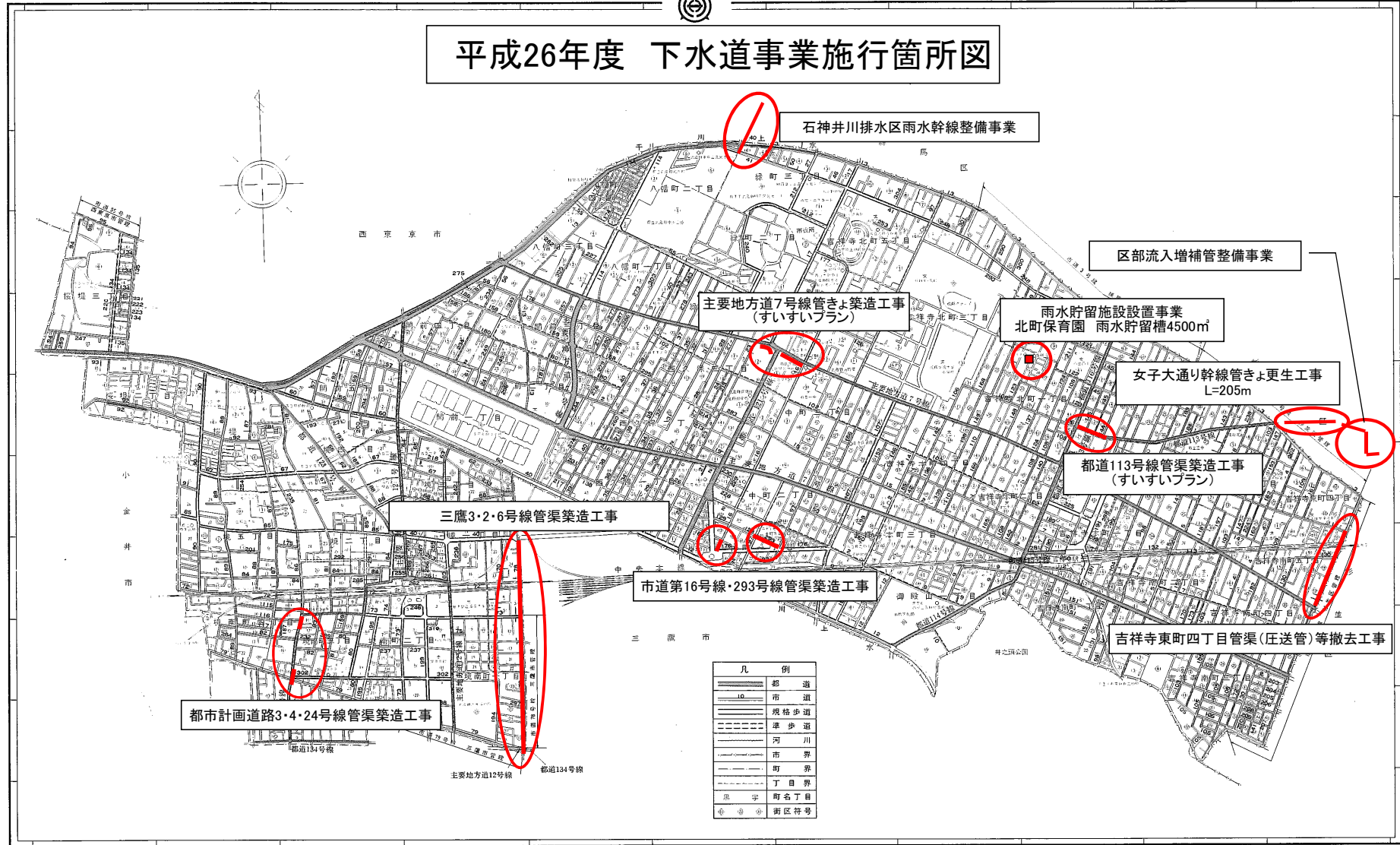


平成26年度 公園等建設事業施工箇所図



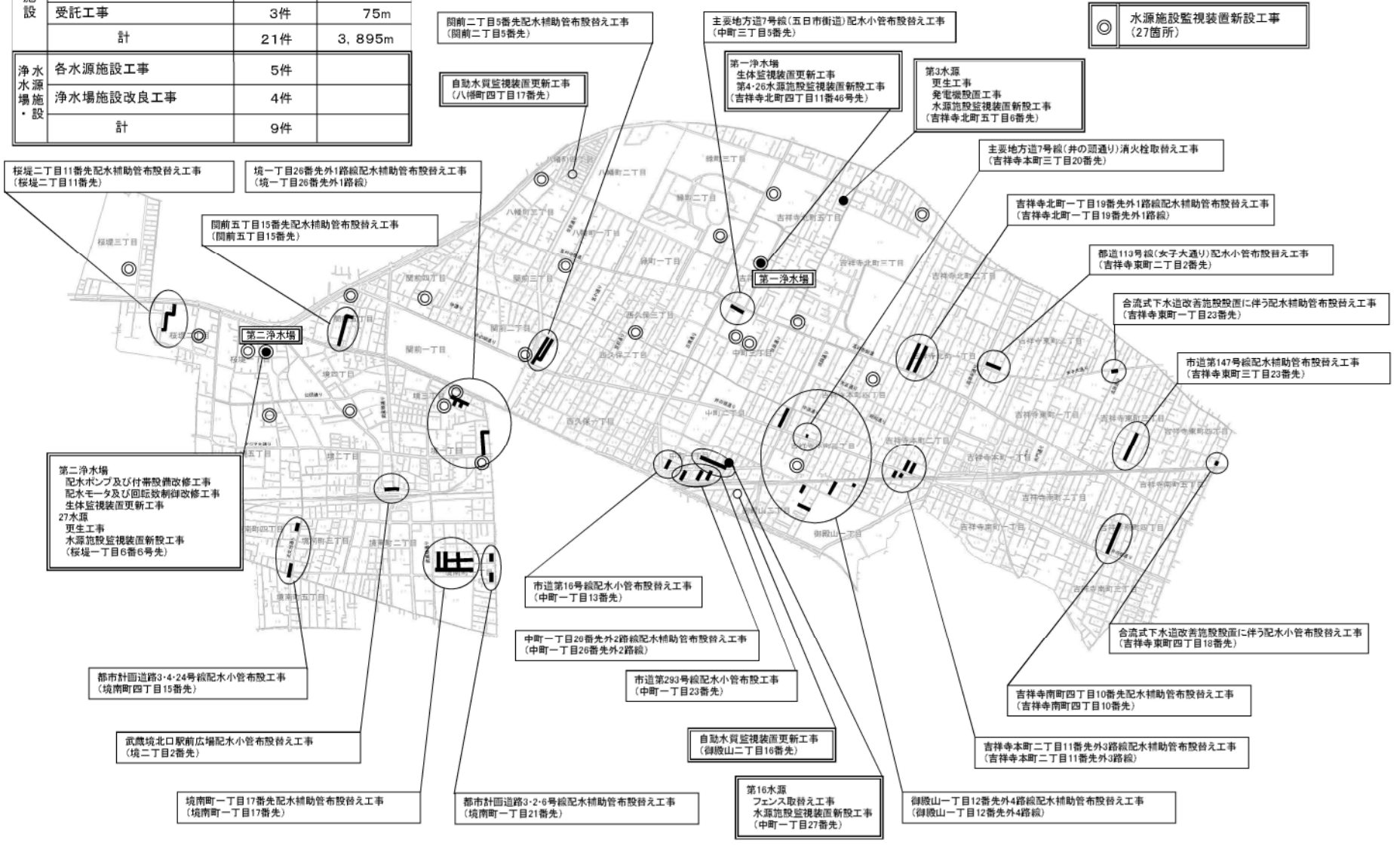


平成26年度 下水道事業施行箇所図



平成26年度水道事業(管路・浄水場・水源施設)施工箇所図

種 別	件 数	延 長	
管 路 施 設	配水管新設工事	2件	400m
	配水管改良工事(鑄鉄管)	4件	355m
	配水管改良工事(補助管)	12件	3,065m
	受託工事	3件	75m
計	21件	3,895m	
浄 水 源 施 設 ・ 設	各水源施設工事	5件	
	浄水場施設改良工事	4件	
	計	9件	



12 市民施設の概要

施設名	所在地	敷地面積(m ²)	建築面積(m ²)	延床面積(m ²)	構造
	竣工等年月日				
武蔵野公会堂	武蔵野市吉祥寺南町 1-6-22	1,871.55	1,061.41	2,488.44	RC造 地上3階地下 1階
	昭和39年1月21日開館				
武蔵野芸能劇場	武蔵野市中町1-15-10	619.76	525.32	1,578.62	SRC造 地上4階地下 1階
	昭和59年2月9日開館				
武蔵野市民文化会館	武蔵野市中町3-9-11	7,646.46	4,559.06	14,853.47	SRC造 地上5階地下 1階
	昭和59年11月3日開館				
武蔵野スイングホール	武蔵野市境2-14-1	2,106.17	1,465.95	1,992.33	RC、SRC、 S造 南棟地上11 階地下2階 北棟地上3階 地下2階
	平成8年9月5日開館				
むさしのヒューマン・ ネットワークセンター	武蔵野市境2-10-27 (武蔵境市政センター2階)			104	プレハブ軽量 鉄骨 地上2階
	平成10年11月1日開設				
吉祥寺美術館	武蔵野市吉祥寺本町 1-8-16 FFビル7階	3,465.18	2,486.16	1,008.98	SRC造 地上7階地下 2階
	平成14年2月2日開館				
松露庵	武蔵野市桜堤1-4-22	450	99.5	99.9	木造 平屋建
	平成15年4月5日開館				

(平成26年2月1日現在)

施 設 概 要			
ホー ル	定員350人、 楽屋2室	会 議 室	第1(81㎡、45人)、第2(81㎡、45人)、 第3(81㎡、45人)、第4(81㎡、45人)、 第5(49.5㎡、24人)、第6(49.5㎡、18人) ※第1、第2(合併して使用可能 108人)
和 室	第1(20畳、20人、茶華道用水屋付)、 第2(25畳、25人)		
小 劇 場	定員156人(ベンチ席78席、椅子席76席、 車椅子席2席)、楽屋1室	小ホール	面積200㎡(展示用パネル 幅1.2m×高さ 2.1m 20台)
大ホール	定員1,370人(固定席1,350席、親子席16 席、車椅子席4席)、楽屋5室	小ホール	定員474人(固定席470席、車椅子席4席)、 楽屋2室
展 示 室	面積347㎡、展示面積314.5㎡、パネル9枚 使用	練 習 室	第1(74㎡、37人)、第2(28㎡、10人)、 第3(73㎡、36人)
会 議 室	第1(87㎡、34人)、第2(49㎡、19人)	和 室	2室(各10畳、54㎡)
茶 室	広間10畳、小間4.5畳、茶庭を含めて84㎡	そ の 他	レストラン、駐車場(88台収納)、コインロッ カー、託児室(26㎡)
イベントホール (スイングホール)	定員180人(固定席140席、補助席40席)、 控室(楽屋)2室	会 議 室 (スカイルーム)	第1(75㎡、40人)、第2(80㎡、40人)、 第3(81㎡、34人)
レセプションルーム (レインボーサロン)	A(150㎡、レセプション会場約100人・会議室50人) B(225㎡、レセプション会場約150人・会議室80人) ※A、B(合併して使用可能、レセプション会場300 人・会議室160人)	そ の 他	コインロッカー
2 階	情報交流コーナー、会議室		
常設展示室	浜口陽三記念室 75㎡ 萩原英雄記念室 75㎡	企画展示室	A室 74㎡ B室 74㎡
音 楽 室	152㎡	そ の 他	ミュージアムショップ、コインロッカーほか
茶 室	広間6畳、8畳、小間3畳台目		

施設名	所在地	敷地面積(m ²)	建築面積(m ²)	延床面積(m ²)	構造
	竣工等年月日				
吉祥寺シアター	武蔵野市吉祥寺本町 1-33-22	864.03	720.86	1,451.47	RC造 地上3階
	平成17年5月21日開館				
かたらいの道 市民スペース	武蔵野市中町1-11-16 武蔵野 Towers スカイ ロスタワー1階	20.84	141.78	141.78	RC造 地上31階 地下3階
	平成22年4月3日開館	※登記上の持分面積			
武蔵野商工会館	武蔵野市吉祥寺本町 1-10-7	603.63	508.48	3,416.82	S造一部RC 造 地上8階地下 1階
	平成13年5月17日竣工				
武蔵野クリーンセンター 焼却施設	武蔵野市緑町3-1-5	17,000	3,228.2	8,328.1	半地下式RC 造 地上4階地下 2階
	昭和59年10月竣工				
武蔵野クリーンセンター 粗大ごみ処理施設	武蔵野市緑町3-1-5	17,000	1,363.5	2,618.2	半地下式RC 造 地上3階地下 1階
	昭和59年10月竣工				

(平成26年2月1日現在)

施 設 概 要			
劇 場	最大定員239人(基本舞台使用時197席)、組立式客席段床、楽屋2室	けいこ場	広さ約77㎡(11.5m×6.7m×高さ3.5m)、鏡(10.8m×2m)、バレエ用バー、更衣室(控室)
そ の 他	カフェ、コインロッカー		
会 議 室	第1(44㎡、27人)、第2(44㎡、27人)		
1 階	武蔵野市観光機構、東京法務局府中支局証明書交付窓口	2 階	吉祥寺市政センター、吉祥寺まちづくり事務所
3 階	消費生活センター事務室、講座室、多目的ルーム、ミーティングルーム、エフエムむさしの事務室、スタジオ	4 階	市民会議室(ゼロワンホール)
5 階	商工会議所会議室(第1会議室、第2会議室、第3会議室、第4会議室)	6～8階	商工会議所
地下1階	機械式駐車室、防災備蓄倉庫、中央管理室		
施設規模	195トン/日(65トン/日×3基)	施設種類	全連続燃焼式焼却炉、廃熱ボイラ付
対象ごみ	可燃ごみ (生ごみ、紙屑、木屑、草、資源にならないプラスチック等) 粗大ごみ破碎選別後の可燃ごみ (家具、椅子、机等)	主要機器	ごみクレーン、ホッパ、ストーカ、廃熱ボイラ、高圧蒸気復水器、ガス冷却塔、ろ過式集塵器、有害ガス除去装置、ダスト固化装置、灰コンベア、焼却灰不燃物除去設備、排水処理設備、電気設備、計装設備
そ の 他	計量機、冷却塔等		
施設規模	50トン/5時間×1基	施設種類	回転せん断衝撃式横型破碎機、自動3種選別装置、金属類貯留ホッパ
対象ごみ	粗大ごみ(家具、家電等) 不燃ごみ(金属類、ガラス、セトモノ等)	主要機器	ごみクレーン、供給エプロンコンベア、破碎機、可燃物搬出コンベア、鉄・アルミ選別機、手選別コンベア、精選破碎機、金属ホッパ、電気設備、計装設備、集じん機
そ の 他	可燃性大型ごみ破碎		

施設名	所在地	敷地面積(㎡)	建築面積(㎡)	延床面積(㎡)	構造
	竣工等年月日				
北町高齢者センター	武蔵野市吉祥寺北町 4-1-16	679.20	409.745	692.41	S一部RC造 地上2階地下 1階
	昭和62年10月10日開設				
高齢者総合センター	武蔵野市緑町2-4-1	1,657.08	621.57	3,245.82	RC一部S造 地上5階地下 1階
	平成5年9月6日開設				
くぬぎ園	武蔵野市桜堤1-9-7	3,180.56	1,161.13	3,070.39	RC造 地上5階
	平成6年7月1日開設				
桜堤ケアハウス	武蔵野市桜堤1-9-9	1,020.04	873.05	1,812.93	RC造 地上4階
	平成8年6月1日開設		※建築面積は 学生寮部分を 含む。		
吉祥寺本町 在宅介護支援センター	武蔵野市吉祥寺本町 4-20-13	495.76	247.44	275.11	RC造 平屋建
	平成17年10月1日開設				
障害者福祉センター	武蔵野市八幡町4-28- 13	1,294.53	512.15	1,612.98	RC造 地上3階地下 1階
	昭和55年12月3日竣工				
桜はうす・今泉	武蔵野市桜堤1-5-1	188.81	42.22	42.22	軽量鉄骨造 亜鉛メッキ鋼 板葺平家建
	昭和47年7月23日竣工				
みどりのこども館	武蔵野市緑町2-6-8武 蔵野緑町二丁目第3ア パート1階	1,947.76	662.83	662.83	鉄筋コンク リート造 地上11階の 1階部分
	平成21年4月1日開館				

(平成26年2月1日現在)

施 設 概 要			
コミュニティ ケアサロン	コミュニティホール、ケアルーム、厨房、事務室	会 議 室	62.27㎡
小規模サービ スハウス	サービスハウス(5室)、ライフキーパーラーム	地下1階	倉庫
1 階	デイルーム、総合相談コーナー、事務室、在宅介護支援センター	2 階	デイルーム、機能訓練室、浴室
3 階	ロビー、講義室(70人)	4 階	ふじの間、研修室、工作室
5 階	ホール(120人収容の多目的ホール)	地下1階	駐車場、調理室
軽費老人 ホーム (B型)	定員100人 居室面積(1室)17.55㎡		
ケアハウス	定員30人 居室面積 単身部屋21.37㎡、夫婦部屋36.55㎡ 計1,482.72㎡	デイサービス センター	218.04㎡
在宅介護支援 センター	112.17㎡		
在宅介護支援 センター	事務室、相談室(2)、展示スペース	デイサービス	デイルーム、食堂、調理室、浴室
緊急ショートス テイサービス	1人部屋居室(4)		
1 階	事務室、機能回復訓練室、多目的室	2 階	千川作業所、デイサービス室、ティールーム
3 階	児童デイ室、学童室、職員室	地下1階	相談室、視聴覚室、録音室、調理実習室、会議室、印刷室
1 階	ショートステイ施設		
1 階	地域療育相談室ハビット、こども発達支援室ウイズ、おもちゃのぐるりん、事務室、調理室		

施設名	所在地	敷地面積(m ²)	建築面積(m ²)	延床面積(m ²)	構造
	竣工等年月日				
保健センター	武蔵野市吉祥寺北町 4-8-10	2,099.83	1,130.09	4,472.378	SRC造 地上4階地下 1階
	昭和62年8月31日竣工				
0123吉祥寺	武蔵野市吉祥寺東町 2-29-12	661.52	296.18	522.76	RC造 地上2階地下 1階
	平成4年11月10日開設				
0123はらっぱ	武蔵野市八幡町1-3-24	1,734.00	694.45	889.08	木造 一部RC造 地上2階
	平成13年5月8日開設				
自然の村	長野県南佐久郡川上村 大字川端下547番地1	290,400	2,393.095	2,570.69	木造 地上2階
	昭和57年7月12日竣工				
桜堤児童館	武蔵野市桜堤2-1-29	940.06	316.85	596.38	RC造 地上2階
	昭和58年4月1日竣工				

(平成26年2月1日現在)

施 設 概 要			
1 階	健康課事務室、相談室、講座室、健康増進室、指導室、健康づくり支援センター	2 階	(公財)武蔵野健康づくり事業団
3 階	歯科健診室、母子健診室、母子指導室、母子相談室、栄養指導室、プレイルーム	4 階	(一社)武蔵野市医師会臨床検査センター
地下1階	多目的ホール、器材消毒室、倉庫	駐 車 場	16台収容
プレイホール	89.300㎡	プレイルーム	22.941㎡
談 話 室	20.425㎡	学 習 室	45.360㎡
保 育 室	24.768㎡	相 談 室	10.845㎡
図書コーナー 語らいコーナー	53.171㎡	そ の 他	可動ステージ、多機能ソーラー(OMソーラー)、コインロッカー
プレイホール	106.3㎡	プレイルーム	42.4㎡
談 話 室	42.4㎡	図書コーナー	42.0㎡
保 育 室	31.4㎡	相 談 室	19.6㎡
多目的室	1 42.4㎡ 2 42.4㎡ 3 31.3㎡	そ の 他	太陽光発電
中 央 棟	宿泊室(8人部屋×2室、7人部屋×4室、5人部屋×2室)、食堂・ホール、実習室、浴室ほか	管 理 棟	事務室、救護室、休憩室、ロビー、倉庫
キャビン棟	22棟(5人用×6棟、7人用×12棟、14人用×4棟)	キャビン管理棟	放送室、資材置場
炊 事 場	4棟	天体観望 施 設	口径500mm大型天体望遠鏡
屋内多目的 広 場	343.44㎡	そ の 他	ごみ集積場1棟、営火場2基、倉庫2棟、専用水道設備、便所3棟ほか
ホ ー ル	130.00㎡	集 会 室	19.90㎡
図 書 室	48.20㎡	工 作 室	45.50㎡
遊 戯 室	48.00㎡	育 成 室	61.30㎡
事 務 室	32.50㎡	備 考	昭和44年5月開館 昭和58年4月現在地に移転

施設名	所在地	敷地面積(m ²)	建築面積(m ²)	延床面積(m ²)	構造
	竣工等年月日				
北町第1住宅	武蔵野市吉祥寺北町 5-4-8	948.75	376.84	1,041.23	RC造 地上3階建て
	平成20年3月改築				
桜堤住宅	武蔵野市桜堤2-8-31	1,568.03	603.82	1,776.71	RC造 地上3階建て
	平成21年9月竣工				
関前住宅	武蔵野市関前3-16-5	1,400.32	428.84	1,293.70	RC造 地上3階建て
	昭和46年竣工				
北町第2住宅	武蔵野市吉祥寺北町 5-6-14	3,253.88	1,020.16	2,477.52	RC造 地上3階建て
	1号館 昭和51年竣工 2号館 昭和52年竣工				
武蔵野市民会館	武蔵野市境2-3-7	2,664.21	890.763	2,245.09	RC造 地上2階地下 1階
	昭和59年8月31日竣工				
武蔵野庭球場	武蔵野市緑町3-1-34	4,666			
	平成21年3月改修				
武蔵野軟式野球場	武蔵野市緑町3-1-34	9,663			
	昭和61年10月1日改修				
武蔵野総合体育館	武蔵野市吉祥寺北町 5-11-20	56,689	7,834	13,010	SRC造 地上4階地下 1階
	平成元年11月3日竣工				

(平成26年2月1日現在)

施 設 概 要			
公営住宅法による住宅	14戸		
公営住宅法による住宅	24戸		
公営住宅法による住宅	一般用16戸、障害者用8戸(特定目的住宅)		
住宅地区改良法による住宅	48戸(2棟)		
1 階	保育室(94㎡、20人)、印刷室(21㎡)、ロビー・ミーティングルーム(223㎡)、事務室(71㎡)、ミーティングスペース(60㎡)	2 階	講座室(73㎡、45人)、第1学習室(60㎡、30人)、第2学習室(59㎡、30人)、会議室(43㎡、12人)、多目的ルーム(59㎡、28人)、第1和室(21畳、21人)、第2和室(15畳、15人)、美術工芸室(73㎡、30人)、料理室(81㎡、24人)
地下1階	集会室(155㎡、90人)、音楽室(93㎡、44人)		
砂入り人工芝コート	7面		
軟式野球場	ライト87m、レフト87m、センター103m(外野芝生)		
メインアリーナ	45m(東西)×37m(南北)、バレーボール3面、バスケットボール2面、バドミントン10面	サブアリーナ	23m(東西)×33m(南北)、バレーボール2面、バスケットボール1面、バドミントン4面
卓球室	20m×15m 卓球台(常設8台)	軽体操・ダンス室	15m×23m 3分割使用可能
トレーニング室	各種トレーニング機器	柔道場	15m×15m
剣道場	15m×15m	弓道場	5人立、和弓・洋弓兼用
その他	体力測定室、幼児室、野外活動センター、大会議室ほか		

施設名	所在地	敷地面積(m ²)	建築面積(m ²)	延床面積(m ²)	構造
	竣工等年月日				
武蔵野陸上競技場	武蔵野市吉祥寺北町 5-11-20	30,239			
	平成元年11月3日全面 改修				
武蔵野温水プール	武蔵野市吉祥寺北町 5-11-33	2,887	2,439	3,168	SRC造 地上2階地下 1階
	平成元年11月3日竣工				
武蔵野プール(屋外)	武蔵野市吉祥寺北町 5-11-33	6,925			
	平成元年11月3日改修				
ストリートスポーツ広場	武蔵野市吉祥寺北町 5-11-33	730.8			
	平成14年3月竣工				
緑町スポーツ広場	武蔵野市緑町2-2-29	1,824.0			
	平成21年3月竣工				
学校給食桜堤調理場	武蔵野市桜堤1-7-23	1,500		855.82	RC造 一部2階建
	昭和42年3月竣工				
学校給食北町調理場	武蔵野市吉祥寺北町 4-11-30	2,876		1,251	RC造 一部3階建
	昭和48年3月竣工				

(平成26年2月1日現在)

施 設 概 要			
種 別	3種公認	トラック	400m×8コース オールウェザー(ウレタン樹脂系)
インフィールド	芝生 サッカー、ラグビー等	ジョギングコース	1周 520m
観客スタンド	2,192席	そ の 他	聖火台
第1プール	25m×15m 7コース 水深1.2~1.4m	第2プール	15m×8m 水深0.9~1.0m
50mプール	50m×25m 11コース 水深1.2~1.8m	幼児プール	直径12m 水深0.3~0.4m
備 考	7月、8月、9月(一部)開場		
滑 走 面	タフトトップコート舗装	ジャンプランプ	コンクリート製 9基
ハンドレール	2基		
砂入り人工芝コート	全面 南北47m×東西30m(半面23m×30m×2面)		
1 階	調理室、下処理室、調味料庫、乾物庫、コンテナ室、洗浄室、ボイラー室、冷蔵室、検収室ほか	2 階	事務室、配置員室、男子・女子休憩室、研修室
主な設備	食器食缶熱風消毒保管庫、食器食缶洗浄機、蒸気回転釜、ガス回転釜、レックスオープン、フードミキサー、ケーキミキサー、りんご皮むき機、排水処理施設		
1 階	調理室、下処理室、調味料庫、乾物庫、コンテナ室、洗浄室、ボイラー室、冷蔵室、検収室ほか	2 階	事務室、会議室、研修室、配置員室、放射性物質測定室
3 階	男子・女子休憩室	主な設備	昇降式食器食缶熱風消毒保管庫、食器食缶洗浄機、蒸気回転釜、ガス回転釜、コンベクションスチーマー、フードミキサー、ケーキミキサー、りんご皮むき機、排水処理施設、放射性物質測定器

施設名	所在地	敷地面積(m ²)	建築面積(m ²)	延床面積(m ²)	構造
	竣工等年月日				
吉祥寺図書館	武蔵野市吉祥寺本町 1-21-13	815.31	603.38	1,655.96	SRC造 地上2階地下 1階
	昭和62年8月20日竣工				
中央図書館	武蔵野市吉祥寺北町 4-8-3	3,005.62	1,526.90	7,529.23	SRC造 地上4階地下 2階
	平成6年11月18日竣工				
ひと・まち・情報 創造館 武蔵野プレイス	武蔵野市境南町2-3-18	2,166.20	1,571.47	9,809.76	SRC造、RC 造 地上4階地下 3階
	平成23年1月31日竣工				

(平成26年2月1日現在)

施 設 概 要			
一般開架室	845㎡	ブラウジング・ レファレンスコーナー	356㎡
録音室	8㎡	集会室	112㎡
事務室	73㎡	スタッフラウンジ	15㎡
一般開架室	861㎡	児童開架室	907㎡(ヤングアダルトコーナー、AVコーナー、新聞雑誌コーナー含む。)
参考資料室	566㎡	視聴覚ホール	118㎡(100人)
グループ学習室	2室(各10㎡、各8人)	ボランティア室	37㎡
会議室	69㎡(30人)	駐 車 場	927㎡(25台収納)
そ の 他	おはなしのへや(34㎡)、談話室(46㎡)		
一般開架室	3,696.75㎡(1階(ギャラリー、カフェ以外)、 地下1階、地下2階図書部分)	サウンドスタジオ	42.019㎡(2室)
フォーラム	213.59㎡	パフォーマンス スタジオ	118.541㎡
スペース	206.61㎡(5室、25.409㎡×2室、38.788㎡ ×2室、78.223㎡×1室)	クラフトスタジオ	38.788㎡
ギャラリー	92.019㎡	駐 車 場	855.167㎡(28台収納)
そ の 他	おはなしのへや(40.35㎡)、対面朗読室 (5.80㎡)、録音室(7.519㎡)		

<コミュニティセンター>

(平成26年2月1日現在)

施設名	所在地		構造	敷地面積(m ²)		施設内容
	開設年月日			敷地面積(m ²)	延床面積(m ²)	
境南 コミュニティセンター	境南町3-22-9		RC造 3階建	1,862	1,633	ロビー、体育室、児童室、学習室、和室(2室)、会議室(4室)、調理室、講座室、厚生室、サロン
	昭和51年7月18日					
西久保 コミュニティセンター	西久保1-23-7		RC造地上2階 地下1階建	1,737	1,434	ロビー、勉強室、卓球室、会議室(3室)、大広間、和室、料理室、茶室、イベントルーム、親子ひろば、多目的室
	昭和52年1月22日					
中央 コミュニティセンター	中町3-5-17		RC造 3階建	978	1,358	ロビー、学習室、多目的室、会議室(3室)、大広間、和室、調理室、茶室
	昭和57年2月6日					
中央コミュニティセンター中町集会所	中町1-28-5		RC造 2階建	182	205	集会室、大広間、和室
	昭和53年4月5日					
吉祥寺東コミュニティセンター(九浦の家)	吉祥寺東町1-12-6		RC造 平屋建	772	260	ロビー、和室、児童室、ホール、調理室
	昭和53年4月22日					
吉祥寺北 コミュニティセンター	吉祥寺北町1-22-10		RC造地上2階 地下1階建	1,745	1,395	ロビー、会議コーナー、体育館、学習室、和室(3室)、調理室、視聴覚室、多目的室、会議室
	昭和54年6月1日					
本町 コミュニティセンター	吉祥寺本町1-22-2		SRC造 3階建	268	507	ロビー、和室(3室)、会議室(2室)
	昭和54年6月16日					
八幡町 コミュニティセンター	八幡町3-3-16		S+RC造 2階建	890	554	ロビー、学習室、親子ひろば、和室、会議室(2室)、多目的室、ラウンジ、調理室
	昭和55年5月27日 平成24年12月1日移転					
関前 コミュニティセンター	関前2-26-10		RC造 2階建	991	783	ロビー、レクリエーション室、学習室、和室(3室)、会議室、音楽室
	昭和56年5月11日					
御殿山 コミュニティセンター	御殿山1-5-11		RC造 2階建	562	602	ロビー、読書室、和室(2室)、レクリエーション室、会議室(2室)
	昭和57年2月4日					
桜堤 コミュニティセンター	桜堤3-3-11		RC造 2階建	390	344	ホール、幼児室、会議室(2室)、大広間、和室
	昭和57年3月27日					
吉祥寺南町 コミュニティセンター	吉祥寺南町3-13-1		RC造地上2階 地下1階建	1,447	1,482	サロン、和室、ホール、茶室、図書室、会議室(3室)、調理室、スタジオ(2室)、プレイルーム
	昭和58年3月28日					
緑町 コミュニティセンター	緑町3-1-17		RC造 2階建	587	544	ホール、プレイルーム、調理室、会議室、音楽室、和室(2室)、図書室
	昭和61年10月18日					
西部 コミュニティセンター	境5-6-20		RC造地上3階 地下1階建	1,248	1,500	ロビー、学習室、体育室、茶室、和室(3室)、会議室(4室)、調理室、多目的室(2室)、視聴覚室
	昭和62年4月18日					
吉祥寺西 コミュニティセンター	吉祥寺本町3-20-17		RC造地上2階 地下1階建	1,195	912	2階ロビー、学習室、プレイルーム、サロン、会議室(2室)、茶室、和室(2室)、練習室
	平成元年2月18日					
けやき コミュニティセンター	吉祥寺北町5-6-19		RC造 2階建	832	576	コミュニティルーム、こどもルーム、ホール、和室(2室)、ギャラリー、茶の間、キッチンルーム、学習室、工作室
	平成元年12月16日					
本宿 コミュニティセンター	吉祥寺東町3-25-2		RC造 2階建	926	720	ロビー、子ども室、学習室、和室(3室)、ホール、多目的室、調理室
	平成4年2月15日					
吉祥寺西コミュニティセンター分館	吉祥寺本町4-10-7		RC造 平屋建	264	82	集会室
	平成4年3月25日					
関前コミュニティセンター分館	関前3-16-6		RC造 2階建	161	153	集会室、和室、会議室
	平成4年3月26日					

<保 育 園>

(平成26年2月1日現在)

施 設 名	所 在 地		構 造	敷地面積(m ²) 延床面積(m ²)	定員 (注1)	年 齢 区 分					
	開 設 年 月 日					0	1	2	3	4	5
南 保 育 園	吉祥寺南町3-6-15		RC造 2階建	1,419.08	96	3	15	18	20	20	20
	昭和31年7月1日			830.55							
境 保 育 園	境4-11-3		"	1,578.64	102	9	15	18	20	20	20
	昭和44年4月1日			1,044.61							
境 南 保 育 園	境南町5-1-1		"	1,518.70	102	9	15	18	20	20	20
	昭和48年4月1日			809.10							
吉祥寺保育園	吉祥寺北町5-11-51		"	1,615.58	102	9	15	18	20	20	20
	昭和23年4月1日			791.29							
計				6,132.00	402	30	60	72	80	80	80
				3,475.55							

(注1)定員は運用定員である。

<学童クラブ>

(平成26年2月1日現在)

施設名	所在地		構造	延床面積 (㎡)	定員	該当学区	備考
	開設年月日						
五小こどもクラブ	関前3-2-20		-	90.00	50	五小	五小校舎内
	昭和39年3月3日						
三小こどもクラブ	吉祥寺南町2-35-6		RC造 2階建	176.00 (分室78.00)	70	三小	三小隣接 (1階地域子ども館) 分室三小校舎内
	昭和41年7月15日						
桜野こどもクラブ	桜堤1-8-21 (分室桜堤1-8-19)		軽量鉄骨 プレハブ造 平屋建	160.64 (分室200.00)	100	桜野小	桜野小校庭内 (分室桜野小校舎内)
	昭和42年1月23日						
大野田こどもクラブ	吉祥寺北町4-11-37		鉄筋 5階建	198.78	80	大野田小	大野田小校庭内 (地階教育支援センター)
	昭和42年11月27日						
境南こどもクラブ	境南町2-27-18		軽量鉄骨 プレハブ 造平屋 建	218.97	85	境南小	境南小校庭内
	昭和47年5月10日						
一小こどもクラブ	吉祥寺本町4-17-16		鉄骨造 2階建	147.50	50	一小	一小校庭内 (1階プール更衣室)
	昭和49年10月21日						
千川こどもクラブ	八幡町3-5-25		RC造 2階建	110.40	50	千川小	千川小校庭内 (1階防災倉庫)
	昭和51年7月26日						
二小こどもクラブ	境4-2-15		-	165.18	60	二小	二小校舎内
	昭和54年4月7日						
四小こどもクラブ	吉祥寺北町2-4-5		-	115.76	50	四小	四小校舎内
	昭和54年4月23日						
本宿こどもクラブ	吉祥寺東町4-1-9		-	122.90	40	本宿小	本宿小校舎内
	昭和55年4月8日						
井之頭こどもクラブ	吉祥寺本町3-27-19		-	130.70	60	井之頭小	井之頭小校舎内
	昭和56年4月1日						
関前南こどもクラブ	関前3-37-24		鉄骨造 2階建	81.47	40	関前南小	関前南小隣接 (1階テンションハウス)
	昭和59年4月1日						

<小・中学校>

(平成25年5月1日現在)

学 校 名	所 在 地 創 立 年	敷 地 面 積 (㎡) 校舎保有面積(㎡)	保有教室数		体育館面積 (㎡)	屋外運動場 面積(㎡)
			普通	特別		
第 一 小 学 校	吉祥寺本町4-17-16	10,342	12	14	702	6,489
	明治44年	4,506				
第 二 小 学 校	境4-2-15	8,979	14	19	732	4,982
	明治44年	5,032				
第 三 小 学 校	吉祥寺南町2-35-9	11,990	15	15	1,503	5,450
	昭和5年	4,972				
第 四 小 学 校	吉祥寺北町2-4-5	13,045	12	23	741	9,160
	昭和16年	6,207				
第 五 小 学 校	関前3-2-20	9,320	12	19	869	5,764
	昭和21年	5,959				
大 野 田 小 学 校	吉祥寺北町4-11-37	15,053	23	26	1,261	9,835
	昭和26年	10,891				
境 南 小 学 校	境南町2-27-27	15,386	18	23	677	8,710
	昭和26年	8,166				
本 宿 小 学 校	吉祥寺東町4-1-9	11,482	10	15	795	7,068
	昭和27年	6,796				
千 川 小 学 校	八幡町3-5-25	10,715	12	8	1,525	3,290
	昭和29年	8,061				
井 之 頭 小 学 校	吉祥寺本町3-27-19	9,987	12	20	2,209	4,865
	昭和30年	6,181				
関 前 南 小 学 校	関前3-37-26	12,410	10	15	771	7,510
	昭和46年	3,699				
桜 野 小 学 校	桜堤1-8-19	13,212	24	27	1,399	6,189
	平成8年	8,272				
小 学 校 計		141, 921	174	224	13, 184	79, 312
		78, 742				
第 一 中 学 校	中町3-9-5	15,520	9	28	2,111	8,828
	昭和22年	7,749				
第 二 中 学 校	桜堤1-7-31	15,138	9	29	2,829	6,898
	昭和24年	6,026				
第 三 中 学 校	吉祥寺東町1-23-8	15,660	11	25	2,216	7,980
	昭和26年	6,864				
第 四 中 学 校	吉祥寺北町5-11-41	20,910	16	31	3,322	10,765
	昭和28年	12,074				
第 五 中 学 校	関前2-10-20	19,041	6	21	1,298	10,243
	昭和36年	5,400				
第 六 中 学 校	境3-20-10	11,989	9	22	1,100	7,968
	昭和46年	6,132				
中 学 校 計		98, 258	60	156	12, 876	52, 682
		44, 245				

※保有教室数は、平成25年5月1日現在の平成25年度公立学校施設の実態調査による。

13 過去10年間における児童生徒数の推移

(単位:人)

学 校 名	17年度	18年度	19年度	20年度	21年度	22年度	23年度	24年度	25年度	26年度
第一小学校	376	343	352	364	360	363	373	386	388	378
第二小学校	484	501	479	490	441	444	444	407	417	406
第三小学校	432	422	457	438	469	494	473	491	478	461
第四小学校	402	414	424	388	383	355	352	345	339	340
第五小学校	342	339	329	333	343	337	349	365	363	374
大野田小学校	665	691	702	689	701	694	692	651	639	656
境南小学校	584	570	551	520	507	484	471	486	481	488
本宿小学校	296	302	281	272	247	242	252	248	267	271
千川小学校	352	384	388	394	375	362	342	305	299	273
井之頭小学校	339	344	335	336	306	297	316	314	341	358
関前南小学校	340	345	315	308	285	278	267	260	263	255
桜野小学校	388	389	420	454	501	568	573	656	754	797
小 学 校 計	5,000	5,044	5,033	4,986	4,918	4,918	4,904	4,914	5,029	5,057
第一中学校	331	302	295	254	269	297	310	318	312	337
第二中学校	269	274	293	259	290	281	299	285	299	308
第三中学校	337	315	319	327	338	358	359	342	343	299
第四中学校	462	440	440	437	414	395	366	394	413	403
第五中学校	263	255	236	236	249	254	240	228	207	213
第六中学校	256	253	278	276	267	239	254	248	244	240
中 学 校 計	1,918	1,839	1,861	1,789	1,827	1,824	1,828	1,815	1,818	1,800
合 計	6,918	6,883	6,894	6,775	6,745	6,742	6,732	6,729	6,847	6,857

平成17年度～平成25年度＝学校基本調査(毎年5月1日現在)の数値(特別支援学級は除く)。
 平成26年度＝学級編制見込調査(12月1日現在)の数値(特別支援学級は除く)。

14 国民年金の概要

(1) 拠出制国民年金被保険者数(各年12月末現在)

(単位:人)

区分 年	第1号被保険者			任意加入被保険者			第3号被保険者			合 計		
	男	女	計	男	女	計	男	女	計	男	女	計
21	11,641	11,472	23,113	175	412	587	116	10,571	10,687	11,932	22,455	34,387
22	11,486	11,324	22,810	183	418	601	119	10,512	10,631	11,788	22,254	34,042
23	11,364	11,406	22,770	182	382	564	122	10,264	10,386	11,668	22,052	33,720
24	11,343	11,259	22,602	182	363	545	122	10,177	10,299	11,647	21,799	33,446
25	11,134	11,120	22,254	203	344	547	123	10,276	10,399	11,460	21,740	33,200

(2) 給付状況(各年度末現在)

ア 拠出制国民年金受給権者数

(単位:人)

区分 年度	老齢基礎 ・ 老 齢	通算老齢	障害基礎 ・ 障 害	母 子	遺 児	遺族基礎	寡 婦	合 計
20	21,441	1,506	279	1	0	34	21	23,282
21	22,214	1,423	300	1	0	32	20	23,990
22	22,947	1,317	313	1	0	32	17	24,627
23	23,770	1,215	328	1	0	29	14	25,357
24	25,053	1,089	333	1	0	33	14	26,523

イ 福祉年金等受給権者数

(単位:人)

区分 年度	老 齢	障害基礎	遺族基礎	合 計
20	21	722	0	743
21	15	734	0	749
22	11	779	0	790
23	11	810	0	821
24	11	839	0	850

15 保育事業の概要

区分	児 童 数				歳 出			
	3 歳 未満児	3歳児	4 歳 以上児	計	国基準	都基準	市基準	合計①
市 立	人 1,980	人 1,020	人 1,942	人 4,942	(注1) 365,067,070	0	498,155,930	863,223,000
民 間	5,110	2,392	5,077	12,579	1,064,934,700	2,448,000	1,528,008,430	2,595,391,130
管 外	93	42	136	271	26,962,035	5,956,440	0	32,918,475
管内民間 ・管外計	5,203	2,434	5,213	12,850	1,091,896,735	8,404,440	1,528,008,430	2,628,309,605
小 計	7,183	3,454	7,155	17,792	1,456,963,805	8,404,440	2,026,164,360	3,491,532,605
認可外 保育施設 等	/	/	/	/	0	470,200,000	277,844,000	748,044,000
総 計	/	/	/	/	1,456,963,805	478,604,440	2,304,008,360	4,239,576,605

(注1) 公立保育園運営費の国負担分が平成16年度から一般財源化され、国基準がなくなったため、民間保育園の例により算定したものである。

(単位:円)

歳 入							差引市費 負担額 ③=①-②
国庫支出金		都支出金		市基準 徴収金	その他の 収入	合計②	
国庫負担金	国庫補助金・ 交付金等	都負担金	都補助金・ 交付金等				
0	0	0	139,435,000	109,452,946	22,012,355	270,900,301	592,322,699
278,907,118	0	139,453,558	212,023,000	276,704,406	0	907,088,082	1,688,303,048
9,208,585	0	4,604,293	0	6,197,769	0	20,010,647	12,907,828
288,115,703	0	144,057,851	212,023,000	282,902,175	0	927,098,729	1,701,210,876
288,115,703	0	144,057,851	351,458,000	392,355,121	22,012,355	1,197,999,030	2,293,533,575
0	0	0	257,869,000	0	0	257,869,000	490,175,000
288,115,703	0	144,057,851	609,327,000	392,355,121	22,012,355	1,455,868,030	2,783,708,575

16 生活保護基準額（世帯当たり最低生活費）

生活保護には、8種類の扶助費（生活、教育、住宅、医療、介護、出産、生業、葬祭）があり、必要に応じて扶助が行われます。このため、要保護者の状況（年齢や世帯員数）により決定される額が異なります。また、障害者や児童がいる世帯など、その世帯の状況により一定額の加算があります。

実際に支給されるのは、この生活保護基準額から就労収入、年金、仕送りなどの世帯収入を控除した金額となります。

	世帯区分	種 類	金額(月額)
標準 三人 世帯	世帯主(33) 男 妻 (29) 女 子 (4)	生 活 扶 助	154,860 円
		児 童 養 育 加 算	10,000
		住 宅 扶 助	69,800
		合 計	234,660

高齢者 一人 世帯	世帯主(68)女	生 活 扶 助	78,870 円
		住 宅 扶 助	53,700
		合 計	132,570

「第69次改定生活保護基準額表」より

(注)・住宅扶助には、基準額の特例があり、世帯の状況により月額69,800円まで認められる。

また、7人以上の世帯については、83,800円以内の特別基準がある。

- ・11月から3月までは冬季加算される(例:3人世帯の場合 4,690円/月)。
- ・医療費については、別途現物で支給される。
- ・介護保険料は除く。
- ・金額は平成25年度(25年8月以降)基準による。

17 保健衛生事業計画

事業名		実施時期	対象者	人員 (単位:人)
予防 接種	ジフテリア } 破傷風 } 混合	通 年	11歳以上13歳未満	750
	麻しん・風しん 混合		第Ⅰ期 1歳～2歳未満 第Ⅱ期 5歳～7歳未満(就学前1年間)	2,400
	ジフテリア } 百日せき } 混合 破傷風 }		初回 3か月～7歳6か月未満 追加 3か月～7歳6か月未満	70
	日 本 脳 炎		第Ⅰ期 3歳～7歳6か月未満 第Ⅱ期 9歳～13歳未満	5,200
	ジフテリア } 百日せき } 混合 破傷風 } ポリオ }		初回 3か月～7歳6か月未満 追加 3か月～7歳6か月未満	4,900
	不 活 化 ポ リ オ		初回 3か月～7歳6か月未満 追加 3か月～7歳6か月未満	500
	子 宮 頸 が ん		中学1年(13歳相当)～高校1年生(16歳相当)	200
	ヒ プ		2か月～5歳未満	4,900
	小 児 用 肺 炎 球 菌		2か月～5歳未満	4,900
	肺 炎 球 菌		65歳以上	1,000
	イ ン フ ル エ ン ザ		10月～1月	65歳以上
結核 予防	若 年 層 胸 部 検 診	9 月	満15歳以上40歳未満の市民	50
	予 防 接 種	通年(月2回)	BCG 1歳未満	1,100
休日 診療	休 日 ・ 準 夜 診 療	通 年	市民	
	休 日 歯 科 応 急 診 療			
未 熟 児 養 育 医 療		通 年	未熟児(1歳未満)	
感 染 症 予 防 対 策		通 年	感染症患者等	
老・ 成人 保健	健 康 手 帳 の 交 付	通 年	原則として満40歳以上の市民	120
	健 康 講 座		原則として満40歳以上の市民	
	健 康 相 談			

事業名		実施時期	対象者	人員 (単位:人)
老 ・ 成 人 保 健	胃がん検診	通年	満35歳以上の市民	820
	健康診査		特定健康診査 …40歳以上75歳未満の武蔵野市国民健康保険被保険者 後期高齢者医療健康診査 …後期高齢者医療保険被保険者 その他健康診査 …40歳以上の市民(若年層健診は30歳代のみ)	特定健康診査 12,550 後期高齢者医療健康診査 8,500
	特定保健指導		特定健康診査受診者のうち、保健指導対象者と選定された者	動機付け支援 332 積極的支援 90
	大腸がん検診	11、2月	40歳以上で、他に受診機会のない者	600
	乳がん検診	通年	前年度未受診で40歳以上の女性	2,400
	子宮頸がん検診 子宮体がん検診	5月～10月	前年度未受診で20歳以上の女性	子宮頸がん 8,450 子宮体がん 2,600
	肺がん検診	通年	40歳以上の市民	450
	骨粗しょう症予防健診	4、5、10月	市内在住の20歳～70歳の5歳きざみの女性	552
	腰軽やか教室	通年	腰痛予防緩和のため筋力維持向上の必要性がある市民	
薬の相談		通年	市民	500
歯 科 衛 生	口腔健康診査	4、6、11月(予定)	市民	400
	歯科健康診査	8月～10月	満40歳以上の市民	5,476
	妊婦歯科健康診査	通年	市内在住の妊婦	480
健康づくり支援 (健康増進含む)		通年	市民	
母 子 保 健	妊婦相談	通年	市内在住の妊婦	
	母子健康手帳の交付		市内在住の妊婦	
	妊婦健診		市内在住の妊婦	延べ14,150
	妊産婦訪問		妊娠中・産後1年以内の妊産婦で、特に保健指導の必要な市民	20
	母子栄養強化		生活保護世帯・住民税非課税世帯・所得税非課税世帯の妊産婦(妊娠5か月～出産後3か月)、乳児	
	こうのとりの学級		市内在住の初妊婦及びその配偶者	平日 延300 土曜 延760

事業名		実施時期	対象者	人員 (単位:人)
母子保健	育児学級	通年	市内在住の乳児(第一子)とその親	延1,580
	妊産婦・乳幼児保健指導		生活保護世帯・住民税非課税世帯の妊産婦、乳幼児	20
	1歳6か月児 母親歯科健康診査	通年(月2回)	1歳6か月～1歳9か月未満児を持つ母親	1,200
	こんにちは赤ちゃん訪問	通年	生後4か月ごろまでの乳児	1,250
	3～4か月児健診	通年(月2回)	原則3か月～4か月児とその母親	1,250
	乳児健康診査	通年	6か月～7か月児と9か月～10か月児	2,200
	育児相談	通年(月1～3回)	2か月～6歳児までの乳幼児	延1,600
	1歳6か月児健康診査	通年	1歳6か月～1歳9か月未満児	1,200
	1歳6か月児歯科 健康診査	通年(月2回)	1歳6か月～1歳9か月未満児	1,200
	1歳6か月児保育相談		1歳6か月～1歳9か月未満児	1,200
	1歳6か月児健診 フォロークラス		1歳6か月児健診や各種健診で集団活動による経過観察が必要と認められた幼児	延300
	3歳児健康診査		3歳～4歳未満児	1,100
	3歳児健診 フォロークラス		3歳児健診や各種健診で集団活動による経過観察が必要と認められた幼児	延130
	妊婦精密健康診査	通年	妊婦健康診査で精密検査を要する妊婦	
	乳児精密健康診査		乳児健診の結果、精密検査を要する乳児	20
	1歳6か月児 精密健康診査		1歳6か月児健診の結果、精密検査を要する幼児	5
	3歳児精密健康診査		3歳児健診の結果、精密検査を要する幼児	50
	乳幼児発達相談		各種健診で経過観察が必要と認められた乳幼児	延300
	乳幼児歯科相談		1歳6か月～4歳前後の幼児 5歳～6歳の未就学児	予防教室 250 健診 1,500 予防処置 550 卒業教室 120 5歳児歯科 50
	親支援グループミーティング		月1～2回	育児不安や子育てに困難を感じている1歳6か月未満児を持つ親

18 市道及び橋りょうの概要

(1) 市道

(平成25年4月1日現在)

区分	幅員別内訳					路面別内訳	
	9.0m以上	5.5m以上 9.0m未満	4.0m以上 5.5m未満	4.0m未満	計	砂利	舗装
延長 (m)	19,021	29,507	52,596	23,216	124,340	480	123,860
面積 (㎡)	261,354	194,647	254,604	81,898	792,503	993	791,510

(2) 橋りょう

構造区分	橋数	橋面積	橋齢別橋数				
			5年未満	5年以上 10年未満	10年以上 15年未満	15年以上 20年未満	20年以上
木橋	0	0	0	0	0	0	0
永久橋	46	1,396	3	1	0	1	41

(注) 橋齢は、橋脚の架設年月日によるもの

19 公園等の設置状況

(1) 都市公園

(平成26年1月1日現在)

No.	名 称	位 置	供用開始日	面積(m ²)	所有区分
1	八幡町公園	八幡町4-17	昭25.12.30	925	市
2	西久保児童公園	西久保3-13	26.12.20	784	市
3	上水北公園	桜堤3-3	27.6.1	605	市
4	東部公園	吉祥寺南町3-41	31.4.15	614	市
5	玉川上水公園	関前1-1	37.12.15	484	市
6	こうちゃん公園	緑町2-6	39.4.1	3,013	都
7	わんぱく公園	吉祥寺北町4-8	39.8.28	330	市
8	松籟公園	吉祥寺東町4-3	43.9.1	1,397	市
9	中央高架下公園	御殿山1丁目	47.3.31	2,282	民
10	老人いこいの広場	八幡町4-15	47.6.4	301	市
11	すばる公園	八幡町2-5	48.3.31	473	民
12	古瀬公園	桜堤1-4	49.2.1	3,488	市・UR
13	本村公園	境1丁目及び3丁目	49.3.31	7,199	市
14	青葉公園	吉祥寺北町2-16	49.3.31	2,431	民
15	もみじ山公園	境南町3-17	49.3.31	1,653	市
16	ひぐち橋公園	関前5-11	49.12.25	1,039	市
17	大野田公園	吉祥寺北町4-11	50.3.31	1,646	市
18	桜堤公園	桜堤2-2	50.3.31	1,146	市
19	寺南公園	境南町3-20	51.3.31	390	都
20	末広公園	境2-22	51.3.31	326	市
21	ふじ公園	西久保1-24	51.3.31	758	市
22	かくれみの公園	吉祥寺北町3-8	51.3.31	663	民
23	扶桑通り公園	吉祥寺北町5-6	51.3.31	1,682	市・都
24	吉祥寺公園	吉祥寺本町1-34	52.2.1	314	市
25	第2しろがね公園	境4-1	52.6.23	7,827	民
26	はなみずき公園	中町3-22	53.3.31	343	市
27	なかよし公園	吉祥寺北町4-9	53.3.31	467	都
28	久保公園	関前1-6	53.3.31	2,071	都
29	桜堤遊歩道	桜堤2丁目	53.3.31	1,761	市
30	野鳥の森公園	西久保1-30	53.3.31	3,884	市・民
31	境山中公園	境5-4	53.4.26	445	民
32	吉祥寺南公園	吉祥寺南町1-6	53.9.5	410	市
33	かわばた公園	境2-6	53.12.15	890	市
34	すずかけ公園	吉祥寺北町3-6	54.10.6	654	市
35	ゆりのき公園	吉祥寺北町4-3	54.12.10	581	都
36	若竹公園	関前4-12	54.12.10	558	市・都
37	境本公園	境南町3-14	54.12.12	1,000	市
38	かえで公園	吉祥寺北町4-1	56.9.28	750	都
39	第2かえで公園	吉祥寺北町4-2	56.9.28	400	都
40	第2さかい西公園	境5-28	56.10.31	736	都
41	あおき公園	境南町1-14	56.10.31	431	市
42	北町子ども広場	吉祥寺北町2-13	57.3.24	2,022	民
43	北町公園	吉祥寺北町2-13	57.3.24	1,249	民
44	本宿東公園	吉祥寺東町4-8	57.3.31	347	市
45	千川上水遊歩道	八幡町3丁目及び4丁目	57.4.1	4,838	市
46	さかい西公園	境5-15	57.7.23	2,095	都
47	西久保公園	西久保1-43	57.10.1	9,591	市
48	大師通り公園	関前3-40	57.10.30	984	市
49	もくせい公園	中町3-7	58.2.1	1,174	民
50	むさしの市民公園	緑町2-2	58.4.2	6,326	市・国

No.	名 称	位 置	供用開始日	面積(㎡)	所有区分
51	中央通り公園	中町3-4	59. 1. 1	980	市
52	境南西公園	境南町4-6	59. 3. 1	797	市
53	上水南公園	桜堤2-13	59. 5. 1	5,130	市
54	山中南公園	境2-9	59. 5. 1	518	民
55	中町北公園	中町3-10	59. 10. 1	544	民
56	関前西公園	関前5-6	59. 12. 1	1,805	市・都
57	桜橋公園	関前5-1	60. 5. 1	411	市
58	緑町ふれあい広場	緑町3-1	62. 1. 1	4,296	市
59	境橋公園	境4-12	62. 4. 1	479	市
60	本田東公園	吉祥寺東町4-18	62. 12. 1	515	市
61	北町郵政公園	吉祥寺北町4-11	63. 4. 1	331	民
62	津田公園	境南町4-15	平1. 1. 31	437	市
63	千川みどり広場	八幡町3-5	1. 3. 1	1,804	民
64	さわやか公園	吉祥寺北町3-15	1. 5. 1	838	市
65	さくら見公園	関前5-6	1. 5. 1	610	市
66	うさぎ山公園	吉祥寺北町4-8	2. 4. 1	337	市
67	小さな丘公園	吉祥寺北町4-10	2. 9. 15	430	都
68	さつき公園	吉祥寺南町4-4	2. 10. 1	609	市
69	野田南公園	吉祥寺本町4-12	3. 2. 19	426	市
70	緑町かしの木公園	緑町3-3	3. 6. 15	307	市
71	伏見通り公園	八幡町4-1	4. 1. 15	703	市・都
72	もみのき公園	吉祥寺本町4-14	4. 4. 1	357	市
73	中道公園	吉祥寺本町3-10	5. 4. 5	488	市
74	関前公園	関前3-14	6. 4. 13	4,122	市
75	関前大師公園	関前3-30及び3-31	6. 7. 1	1,351	民
76	南町緑地	吉祥寺南町1-20	6. 9. 20	353	市
77	本田北公園	吉祥寺東町1-15	7. 1. 9	1,891	市
78	東町公園	吉祥寺東町2-16	7. 1. 9	2,569	市
79	扶桑通り南公園	吉祥寺北町5-1	7. 9. 1	443	市
80	武蔵川公園	境2-22	7. 11. 22	1,625	市
81	八幡通り公園	吉祥寺東町2-5	7. 11. 22	1,261	市
82	境南くつろぎ公園	境南町5-10	8. 9. 17	776	民
83	三谷公園	西久保1-6	9. 4. 23	1,422	市
84	本田児童公園	吉祥寺東町4-13	9. 6. 12	466	都
85	木の花小路公園	吉祥寺北町3-8	10. 4. 12	707	市
86	緑の創作園	八幡町3-2	11. 4. 1	592	市
87	本田南公園	吉祥寺南町3-25	11. 4. 10	504	市
88	仙川緑地	境5丁目並びに桜堤1丁目及び2丁目	11. 10. 24	6,048	国・市・UR・民
89	市民の森公園	関前3-32及び3-35	13. 4. 14	3,731	市
90	グリーンパーク緑地	関前2-5及び2-7、関前3-14、3-16及び3-21並びに八幡町1-3から1-6まで	15. 4. 1	13,240	市・民
91	吉祥寺西公園	吉祥寺本町3-7	15. 4. 6	2,138	市
92	吉祥寺東緑地	吉祥寺東町4-6	15. 10. 4	912	市
93	はなもみじ公園	吉祥寺北町2-20	16. 4. 1	2,316	市
94	吉祥寺北町公園	吉祥寺北町3-12	16. 4. 10	1,304	市
95	松美橋公園	境3-21	17. 4. 1	479	市
96	境山野緑地	境4-5	17. 4. 9	9,188	市
97	本村西公園	境3-22	18. 3. 1	791	市
98	大正通り北公園	吉祥寺本町2-28	18. 4. 1	325	国・市
99	農業ふれあい公園	関前5-19	19. 3. 31	4,650	市
100	関前四丁目公園	関前4-13	19. 4. 1	1,818	市
101	境三丁目緑地	境3-10	19. 4. 1	1,193	市

No.	名 称	位 置	供用開始日	面積(m ²)	所有区分
102	北 町 さくら 緑 地	吉祥寺北町4-4	20. 4. 1	885	市
103	境 冒 険 遊 び 場 公 園	境3-20	20. 4. 5	1,884	市
104	仙 川 し ら か し 緑 地	境4-15	22. 3. 31	367	市
105	中央通りさくら並木公園	吉祥寺北町4-11	22. 3. 31	2,866	市
106	城 山 ひ ろ ば 公 園	西久保2-11	22. 3. 31	1,148	市
107	東 町 く す の き 公 園	吉祥寺東町3-5	22. 3. 31	574	市
108	境 南 中 央 公 園	境南町4-21	23. 3. 31	3,380	市
109	境南ふれあい広場公園	境南町2-3	23. 7. 2	2,156	市
110	吉 祥 寺 北 緑 地	吉祥寺北町1-23	24. 3. 31	1,000	市
計		110か所		189,404	

(2) 都市公園以外の公園

No.	名 称	位 置	供用開始日	面積(m ²)	所有区分
1	本 宿 公 園	吉祥寺東町3-5	昭34. 3. 1	141	市
2	南 町 苗 木 畑 公 園	吉祥寺南町4-16	49. 2. 1	2,778	市
3	富 士 見 通 り 公 園	境南町5-1	49. 8. 1	105	市
4	北 裏 公 園	吉祥寺北町3-16	49. 8. 1	216	市
5	八 幡 町 第 2 公 園	八幡町4-3	50. 2. 1	99	市
6	親 和 ふ れ あ い 花 壇	八幡町4-15	50. 2. 1	84	市
7	花 の 通 学 路	境5丁目	50. 4. 1	1,774	市
8	第 2 浄 水 場 公 園	桜堤1-6	50. 7. 1	478	市
9	本 村 第 2 公 園	境1-24	50. 8. 1	157	民
10	下水ポンプ場(仮設)公園	吉祥寺東町4-18	50. 8. 1	1,409	市
11	む ら さ き 公 園	御殿山2-11	51. 9. 1	204	市
12	し ろ が ね 公 園	境4-14	52. 3. 31	120	市
13	え の き 公 園	緑町1-7	52. 7. 8	192	市
14	境 山 野 公 園	境4-6	53. 1. 10	3,147	民
15	グリーンパーク遊歩道	関前1-5及び1-7	53. 3. 31	2,411	市
16	横 河 公 園	中町3-6	平23. 12. 22	271	民
17	仲 通 り 公 園	関前2-30	昭53. 12. 26	234	市
18	中央通り東公園	中町3-5	54. 11. 26	100	市・民
19	北 裏 や ま ふ く 公 園	吉祥寺北町5-3	54. 11. 28	298	市
20	五 小 前 公 園	西久保3-25	55. 4. 1	275	市
21	四 中 東 公 園	吉祥寺北町5-4	55. 7. 24	195	市
22	関 前 南 公 園	関前2-26	56. 3. 31	111	市
23	城 山 通 り ガ ー デ ン	西久保3-5	58. 6. 3	177	市
24	北 町 五 丁 目 第 1 緑 地	吉祥寺北町5-11	58. 6. 3	260	市
25	北 町 五 丁 目 第 2 緑 地	吉祥寺北町5-2	58. 6. 3	33	市
26	北 町 三 丁 目 第 1 緑 地	吉祥寺北町3-6	58. 6. 3	150	市
27	北 町 三 丁 目 第 2 緑 地	吉祥寺北町3-7	58. 6. 3	41	市
28	北 町 一 丁 目 緑 地	吉祥寺北町1-22	58. 6. 3	92	市
29	花 の 小 路 ガ ー デ ン	西久保3-21	58. 6. 3	38	市
30	は な み ず き 広 場	桜堤1-6	58. 6. 3	87	市
31	柳 橋 公 園	関前5-8	58. 12. 1	143	市
32	本 町 三 丁 目 公 園	吉祥寺本町3-9	60. 7. 1	268	市
33	本町地内避難誘導広場	御殿山1丁目	60. 9. 1	570	民
34	も く れ ん 公 園	御殿山2-16	62. 4. 1	100	市・民
35	六 中 南 公 園	境3-19	62. 10. 1	39	市
36	城 山 仮 設 広 場	西久保3-9	63. 8. 15	1,423	市
37	北 裏 ポ ケ ッ ト 広 場	吉祥寺北町2-19	平2. 3. 1	57	市
38	は ら っ ぱ む さ し の	八幡町2-1	2. 4. 1	1,433	市
39	鎌 田 公 園	吉祥寺南町1-22	3. 6. 15	1,353	民
40	南 町 第 2 ふ れ あ い 花 壇	吉祥寺南町2丁目	3. 9. 1	167	民

No.	名 称	位 置	供用開始日	面積(m ²)	所有区分
41	横山公園(仮設)	西久保2-28	4.4.1	194	市
42	あけぼの公園	境南町2-15	4.4.1	131	市
43	くぬぎ公園	桜堤2-7	4.6.1	512	民
44	西久保保丹ガーデン	西久保3-20	5.4.6	69	市
45	南町ふれあい花壇	吉祥寺南町5-9	6.9.20	63	民
46	西久保二丁目ポケット広場	西久保2-24	6.9.20	72	市
47	北町二丁目ポケット広場	吉祥寺北町2-2	6.9.20	54	市
48	境五丁目ポケット広場	境5-17	8.10.2	112	市
49	八丁通り公園	中町1-23	8.12.24	139	民
50	第3しろがね公園	境4-14	10.3.15	3,254	民
51	吉祥寺通り市民花壇	吉祥寺東町2-10及び2-14	12.4.17	40	市
52	南町防災広場	吉祥寺南町5-6	12.6.7	324	市
53	東町防災広場	吉祥寺東町4-15	14.8.3	371	市
54	境南町防災広場	境南町3-20	16.5.22	493	市
55	むさしの自然観察園	吉祥寺北町3-12	17.7.24	1,459	市
56	西久保二丁目防災広場	西久保2-15	18.4.1	639	市
57	はなもも公園	桜堤2-6	20.3.27	220	市
58	こうしん橋公園	吉祥寺北町5-10	24.6.20	388	市
59	上水あけぼの橋公園	桜堤2-8	24.6.20	463	市
60	桜堤二丁目防災広場	桜堤2-8	25.3.31	281	市
計	60か所			30,508	

(3) ちびっこ広場

No.	名 称	位 置	面積(m ²)	所有区分
1	片寄遊園地	境2-9	66	民
2	武蔵野住宅ちびっこ広場	中町3-23	550	国
計	2か所		616	

(4) 苗木畑

No.	名 称	位 置	面積(m ²)	所有区分
1	境四丁目苗木畑	境4-14	797	民
計	1か所		797	

<総括表>

	名 称	箇 所	面積(m ²)
条 例	都 市 公 園	110	189,404
	都市公園以外の公園	60	30,508
	小 計	170	219,912
そ の 他	ち び っ こ 広 場	2	616
	苗 木 畑	1	797
	小 計	3	1,413
計	173か所		221,325

20 消防力及び火災の概況

(平成26年1月1日現在)

(1)消防機関及び職・団員数

区 分		機 関 数	職・団員数
消 防 署	本 署	1	115 人
	吉祥寺出張所	1	38 人
	境出張所	1	29 人
消 防 団	本 部	1	9 人
	分 団	10	248 人

(注)本署職員には主事2人を含む。

(2)消防施設及び機器数

種 別		消 防 署	消 防 団
消 防 ポンプ自動車		4台	10台
梯 子 自 動 車		1台	
化 学 自 動 車		1台	
救 急 車		2台	
広 報 車		3台	
指 揮 車			1台
指 揮 隊 車		1台	
人員・災害対応多目的車		1台	
救 助 車		1台	
非 常 用 ポンプ車		2台	
非 常 用 救 急 車		1台	
情 報 二 輪 車		5台	
消 防 水 利	公 設	消 火 栓	918基
		防 火 水 槽	260基
	私 設	消 火 栓	16基
		防 火 水 槽	137基
消 火 器 (地 域 設 置)		1,410基	

(3)平成25年出火件数調

発 生 件 数	建 物 火 災				車 両	そ の 他
	全 焼	半 焼	部 分 焼	ぼ や		
43件	1件	0件	5件	30件	2件	5件
焼損床面積	焼損表面積		死 者		負 傷 者	
229㎡	121㎡		2人		10人	

(4)前年との比較

年 別	件 数(件)	焼損床面積(㎡)	死 者(人)	負 傷 者(人)
25	43	229	2	10
24	42	137	1	9
比較	1	92	1	1

21 公共下水道施設の状況

区 分		計 画	25 年 度 末 見 込	26 年 度 施 工 予 定	
				築 造	撤 去
全 域	管 径 mm	汚水 Φ250～□4,000×2,400	Φ250～□4,000×2,400	Φ250～500	Φ250～600
		雨水 Φ250～2,600	Φ250～2,200	—	—
	管渠延長 m	汚水 249,140	243,705.7	903.6	768
		雨水 13,140	9,450.1	—	—
	排水面積 ha	汚水 1,073	1,073	—	—
		雨水 1,073	1,067	—	—
武蔵野第一 処理区	管 径 mm	汚水・ 雨水 (合流) Φ250～□4,000×2,400	Φ250～□4,000×2,400	Φ250～350	Φ250～350
	管渠延長 m	汚水・ 雨水 (合流) 182,000	176,007.8	348.6	504.0
	排水面積 ha	汚水・ 雨水 (合流) 727	727	—	—
武蔵野第二 処理区	管 径 mm	汚水・ 雨水 (合流) Φ250～2,800	Φ250～2,800	Φ250～500	Φ250～600
	管渠延長 m	汚水・ 雨水 (合流) 56,190	56,632.3	555	264.0
	排水面積 ha	汚水・ 雨水 (合流) 256	256	—	—
武蔵野第三 処理区	管 径 mm	汚水(分流) Φ250～700	Φ250～700	—	—
		雨水(分流) Φ250～2,600	Φ250～2,200	—	—
	管渠延長 m	汚水(分流) 10,950	11,065.6	—	—
		雨水(分流) 13,140	9,450.1	—	—
	排水面積 ha	汚水(分流) 90	90	—	—
		雨水(分流) 90	84	—	—

(注) Φは円形管、□はボックスカルバート

26年度末状況見込	普及率 (%)				備 考
	25年度末		26年度末		
Φ250～□4,000×2,400	100.0	99.4	100.0	99.4	普及率 = $\frac{\text{建設完了面積}}{\text{市全域}} \times 100$
Φ250～2,200					
243,841.3					
9,450.1					
1,073					
1,067					
Φ250～□4,000×2,400	100.0	—	100.0	—	
175,852.4					
727					
Φ250～2,800	100.0	—	100.0	—	
56,923.3					
256					
Φ250～700	100.0	93.3	100.0	93.3	
Φ250～2,200					
11,065.6					
9,450.1					
90					
84					

22 国民健康保険事業の概要

(1)国民健康保険加入状況(9月末)

年度	世帯数	被保険者数
16	30,493 世帯	48,753 人
17	30,724	48,698
18	30,927	48,662
19	30,698	47,990
20	23,899	36,274
21	23,851	36,016
22	23,937	36,091
23	23,858	35,945
24	23,487	35,339
25	23,485	35,126

(2)国民健康保険税

(単位:千円、%)

年度	区分	調定額			収納額					
		現年課税分	滞納繰越分	合計	現年課税分	収納率	滞納繰越分	収納率	合計	収納率
20	一般	3,456,379	1,066,084	4,522,463	2,995,160	86.7	161,227	15.1	3,156,387	69.8
	退職	210,535	35,982	246,517	203,128	96.5	7,665	21.3	210,793	85.5
21	一般	3,617,952	1,236,551	4,854,503	3,098,089	85.6	174,126	14.1	3,272,215	67.4
	退職	173,993	32,580	206,573	166,612	95.8	8,183	25.1	174,795	84.6
22	一般	3,182,169	1,368,569	4,550,738	2,799,152	88.0	209,004	15.3	3,008,156	66.1
	退職	148,815	29,451	178,266	143,807	96.6	5,872	19.9	149,679	84.0
23	一般	3,153,214	1,374,499	4,527,713	2,835,862	89.9	274,681	20.0	3,110,543	68.7
	退職	139,708	26,955	166,663	134,867	96.5	7,265	27.0	142,132	85.3
24	一般	3,140,037	1,278,684	4,418,721	2,869,345	91.4	273,433	21.4	3,142,778	71.1
	退職	99,496	23,615	123,111	97,451	97.9	7,882	33.4	105,333	85.6
25	一般	3,124,769	1,272,122	4,396,891	2,802,830	89.7	190,817	15.0	2,993,647	68.1
	退職	111,582	18,839	130,421	107,118	96.0	4,932	26.2	112,050	85.9
26	一般	3,099,919	1,044,878	4,144,797	2,809,640	90.6	208,974	20.0	3,018,614	72.8
	退職	58,863	8,162	67,025	57,095	97.0	2,447	30.0	59,542	88.8

(注)25、26年度は予算額

(3)基礎数値

世帯数	全被保険者数	退職被保険者等	一般被保険者
23,170世帯	34,750人	520人	34,230人

(4)一般会計からの繰入金 (単位:千円)

年度	繰入金	歳出決算(予算)額
17	1,475,000	9,501,405
18	1,093,754	10,006,432
19	969,319	11,124,476
20	493,429	11,061,170
21	594,480	10,874,717
22	1,416,971	10,867,351
23	1,112,109	11,678,476
24	1,483,642	12,335,932
25	1,811,948	12,670,756
26	1,764,210	12,959,114

(注)25、26年度は予算額

(5)国民健康保険給付(平成26年度)

(単位:千円)

区分	一般被保険者		退職被保険者等		摘要
	給付総額	給付率(額)	給付総額	給付率(額)	
療養給付費	7,322,850	70% 6歳未満児80% 70歳以上一般80%	142,390	70% 6歳未満児80% 70歳以上一般80%	
療養費	152,040	70歳以上現役並み所得者70%	1,690	70歳以上現役並み所得者70%	
高額療養費	881,130	一部負担金が自己負担限度額を超える場合	18,870	一部負担金が自己負担限度額を超える場合	
高額介護合算療養費	3,470		500		
出産育児一時金	67,200	1件42万円			給付見込件数 160件
葬祭費	8,000	1件5万円			給付見込件数 160件
結核・精神医療給付金	11,140	自己負担額相当分	50	自己負担額相当分	住民税非課税者
計	8,445,830		163,500		

23 後期高齢者医療制度の概要

(1)被保険者加入状況(3月末)

年度	被保険者数
20	13,304
21	13,762
22	14,204
23	14,584
24	14,744
25	14,987

(注)25年度は12月末の被保険者数

(2)後期高齢者医療保険料

(単位:千円、%)

区分 年度	調定額			収納額					
	現年課税分	滞納繰越分	合計	現年課税分	収納率	滞納繰越分	収納率	合計	収納率
20	1,432,964		1,432,964	1,422,446	99.3			1,422,446	99.3
21	1,468,288	13,824	1,482,112	1,458,532	99.3	3,775	27.3	1,462,307	98.7
22	1,571,680	22,771	1,594,451	1,560,186	99.3	11,517	50.6	1,571,703	98.6
23	1,604,109	21,225	1,625,334	1,596,004	99.5	9,630	45.4	1,605,634	98.8
24	1,796,049	20,059	1,816,108	1,785,551	99.4	11,070	55.2	1,796,621	98.9
25	1,864,074	22,600	1,886,674	1,826,793	98.0	13,731	60.8	1,840,524	97.6
26	1,981,885	27,189	2,009,074	1,942,247	98.0	15,000	55.2	1,957,247	97.4

(注)25、26年度は予算額

(3)一般会計からの繰入金

(単位:千円)

年度	繰入金	歳出決算(予算)額
20	910,423	2,353,806
21	1,012,516	2,511,950
22	1,007,485	2,663,814
23	1,083,238	2,771,548
24	1,135,943	3,037,581
25	1,224,431	3,160,753
26	1,251,619	3,311,087

(注)25、26年度は予算額

(4)広域連合分賦金(平成26年度)

(単位:千円)

区分	予算額
療養給付費負担金	845,786
保険料等負担金	1,942,247
保健基盤安定負担金	176,196
事務費負担金	41,891
保険料軽減措置費負担金	121,778
計	3,127,898

24 介護保険事業の概要

(1) 保険給付費(介護予防を含む)

(単位:千円)

年 度	平成24年度(決算)	平成25年度(決算見込)	平成26年度
1 居宅サービス	4,618,484	4,974,477	5,420,221
訪問介護	1,131,820	1,102,029	1,188,962
訪問入浴介護	88,960	87,050	94,990
訪問看護	255,240	290,674	309,783
訪問リハビリテーション	54,297	57,328	61,332
居宅療養管理指導	101,822	117,603	125,132
通所介護	864,972	1,033,695	1,097,719
通所リハビリテーション	424,534	457,373	488,175
短期入所生活介護	156,755	187,970	208,302
短期入所療養介護	62,223	68,940	76,327
特定施設入居者生活介護	1,156,612	1,250,106	1,425,173
福祉用具貸与	305,989	308,957	330,151
福祉用具購入	15,260	12,752	14,175
2 地域密着型サービス	327,151	330,845	358,354
定期巡回・随時対応型訪問介護看護	13,022	26,722	31,588
夜間対応型訪問介護	25,167	30,728	32,428
認知症対応型通所介護	111,583	112,676	121,358
特定施設入居者生活介護	20,926	19,179	21,771
小規模多機能型居宅介護	13,687	1,334	1,050
認知症対応型共同生活介護	142,765	140,206	150,160
3 住宅改修	41,720	53,252	60,735
4 居宅介護支援・介護予防支援	447,694	476,452	505,856
5 施設サービス	2,934,410	3,026,760	3,178,376
介護老人福祉施設	1,894,528	1,901,315	1,968,425
介護老人保健施設	730,875	826,146	901,349
介護療養型医療施設	309,007	299,300	308,602
6 特定入所者介護サービス	274,150	288,046	310,682
7 高額介護サービス	153,610	161,052	176,420
8 高額医療合算介護サービス	24,462	28,717	30,397
合 計	8,821,681	9,339,601	10,041,041

※端数調整により、合計と内訳が一致しない場合がある。

(2) 地域支援事業費

(単位:千円)

年 度	平成24年度(決算)	平成25年度(決算見込)	平成26年度
地 域 支 援 事 業	182,933	190,787	197,369

(3) 要支援・要介護認定者数

(単位:人、%)

年 度	24	25	26
第 1 号 被 保 険 者 数	29,130	30,067	30,765
要 支 援 ・ 要 介 護 認 定 者 数 (65 歳 以 上)	5,690	5,892	5,979
比 率	19.5	19.6	19.4

(注)1月1日現在。26年度は10月1日推計値。

(4) 介護保険料(第1号被保険者)

(単位:千円、%)

区分 年度	調 定 額			収 納 額					
	現年度分	滞納繰越分	合 計	現年度分	収納率	滞納繰越分	収納率	合 計	収納率
24	1,898,240	49,269	1,947,509	1,874,887	98.8	10,008	20.3	1,884,895	96.8
25	1,958,143	51,235	2,009,378	1,916,435	97.9	7,941	15.5	1,924,376	95.8
26	2,054,880	56,231	2,111,111	2,027,345	98.7	9,030	16.1	2,036,375	96.5

(注)25、26年度は見込額。24年度収納額には還付未済額を含む。

(5) 介護保険給付

(単位:千円)

区分 年度	介護サービス諸費	介 護 予 防 サービス等諸費	高 額 介 護 等 サービス費	高 額 医 療 合 算 介護サービス費	特定入所者介護 サービス等費	合 計
24	8,099,867	269,592	153,610	24,462	274,150	8,821,681
25	8,578,232	283,554	161,052	28,717	288,046	9,339,601
26	9,215,185	308,357	176,420	30,397	310,682	10,041,041

(注)25、26年度は見込額。

25 水道事業の概要

(1)基本計画と現況

事業認可 年月日	創 設	昭和26年12月4日
	第 1 期 拡 張	昭和32年3月19日
	第 2 期 拡 張	昭和36年12月4日
	第 3 期 拡 張	昭和40年3月30日
	浄水処理方法 の変更及び 事業計画変更	平成11年3月18日
	水源の種別及び 取水地点の変更	平成16年2月26日
	水源の取水地点 の 変 更	平成21年3月23日
給水開始 年月日	昭和29年9月1日	
計 画 給 水 人 口	139,000人	
現 在 給 水 人 口	139,535人 (平成25年3月)	
普 及 率	100.0%	
計 画 1 人 1 日 最 大 給 水 量	486ℓ	
現 在 1 人 1 日 最 大 給 水 量	370ℓ	
計 画 1 日 最 大 給 水 量	67,500m ³	
現 在 1 日 最 大 給 水 量	51,690m ³ (平成24年7月)	

(2)水道施設の概況(平成25年3月現在)

区 分	内 容	
取水施設	深 井 戸	27か所
	都 分 水 (吉祥寺北町・関前)	2か所
導水施設	導 水 管 総 延 長	16,562m
浄水施設	除鉄・除マンガンろ過設備	
	台 数	8基
	処 理 能 力	32,700m ³ /日
	消 毒 設 備 生成次亜塩素酸ナトリウム(1%)	
	36kg/日	1基
	次亜塩素酸ナトリウム(12%) 注入装置	1基
着水井	容 量	4か所
		176m ³
送水施設	送 水 管 総 延 長	2,157m
配水施設	配 水 池	
	池 数	8池
	容 量	19,195m ³
	配 水 ポ ン プ 台 数	
	75kW	16台
	自家発電設備	
	300kW	1台
	350kW	1台
震災対策装置		
地震計	2台	
緊急遮断弁	4基	
配水管延長	277,493m (うち補助管延長 44,028m)	

(3) 企業債償還金に関する調

(単位:円)

年度	現債額	元金	利子	元利合計	備考
5	829,851,131	22,049,953	48,887,728	70,937,681	借入金 ・財務省 ・地方公共団体金融機構 (旧公営企業金融公庫)
6	995,801,178	23,506,492	54,103,594	77,610,086	
7	1,277,994,686	27,350,809	66,539,088	93,889,897	
8	1,675,543,877	32,824,195	78,535,270	111,359,465	
9	2,150,219,682	30,085,223	90,472,047	120,557,270	
10	2,795,134,459	27,759,140	102,937,087	130,696,227	
11	3,466,375,319	28,117,942	115,984,974	144,102,916	
12	4,527,257,377	28,296,208	136,020,920	164,317,128	
13	5,215,961,169	41,681,328	146,583,047	188,264,375	
14	5,674,279,841	58,500,274	155,591,121	214,091,395	
15	5,965,779,567	82,461,221	157,487,549	239,948,770	
16	6,283,318,346	107,962,921	162,079,003	270,041,924	
17	6,575,355,425	205,599,566	166,830,143	372,429,709	
18	6,400,755,859	173,307,810	159,496,926	332,804,736	
19	6,227,448,049	194,176,104	154,526,102	348,702,206	
20	6,033,271,945	211,864,617	149,078,947	360,943,564	
21	5,821,407,328	230,325,276	143,269,970	373,595,246	
22	5,591,082,052	249,550,875	137,007,491	386,558,366	
23	5,341,531,177	257,301,997	130,324,489	387,626,486	
24	5,084,229,180	264,223,971	123,402,515	387,626,486	
25	4,820,005,209	271,378,467	116,248,019	387,626,486	
26	4,548,626,742	278,775,318	108,851,168	387,626,486	
27	4,269,851,424	286,424,838	101,201,648	387,626,486	

(4)年度別水道事業業務概況

区 分	年 度		
	19	20	21
1 給 水 人 口 (人)	136,770	137,149	137,515
普 及 率 (%)	100.0	100.0	100.0
2 年 間 給 水 量 (m ³)	18,823,543	18,251,081	18,175,530
(うち受水量) (m ³)	5,205,300	4,980,100	3,399,400
比 率 = $\frac{\text{受水量}}{\text{年間給水量}}$ (%)	27.7	27.2	18.7
3 年 間 有 収 水 量 (m ³)	17,744,958	17,400,634	17,297,090
有 収 率 (%)	94.3	95.3	95.2
4 1 日 最 大 給 水 量 (m ³)	56,588	55,359	55,662
5 1 人 1 日 最 大 給 水 量 (m ³)	0.414	0.404	0.405
6 職 員 1 人 当 た り 給 水 人 口 (人)	3,039	3,117	4,045
7 総 収 益 (千円)	3,413,323	3,335,228	3,301,102
8 総 費 用 (千円)	3,102,545	3,009,665	3,015,692
9 純 利 益 (千円)	310,778	325,563	285,410
10 供 給 単 価 (円銭)	180.07	179.06	176.73
11 給 水 原 価 (円銭)	174.00	172.29	169.45
12 1 m ³ 当 た り 利 益 (円銭)	6.07	6.77	7.28
13 料 金 収 入 に 対 す る 比 率 (%)			
企 業 債 元 金	6.1	6.8	7.5
企 業 債 利 息	4.8	4.8	4.7
元 利 金	10.9	11.6	12.2
職 員 給 与 費	17.2	16.0	17.5
14 受 水 費 (千円)	1,084,004	1,037,106	875,596

(注)消費税抜き

22	23	24	25(見込み)	26(予算)
138,340 100.0	138,301 100.0	139,535 100.0	141,008 100.0	141,175 100.0
18,082,098 3,762,100 20.8	17,747,070 3,397,900 19.1	17,457,923 3,566,500 20.4	17,481,545 3,398,900 19.4	17,481,545 3,484,000 19.9
17,282,301 95.6	16,890,047 95.2	16,827,470 96.4	16,819,089 96.2	16,843,290 96.3
55,116	53,481	51,690	52,801	53,000
0.398	0.387	0.370	0.374	0.375
4,069	4,769	6,067	7,050	7,430
3,469,715	3,465,268	3,448,889	3,427,221	3,527,867
3,380,041	3,368,512	3,383,257	4,132,853	3,439,990
89,674	96,756	65,632	△ 705,632	87,877
186.12	190.61	191.33	191.07	191.51
194.96	198.80	200.36	194.47	193.37
△ 8.84	△ 8.19	△ 9.03	△ 3.40	△ 1.86
7.8	8.0	8.2	8.4	8.6
4.3	4.0	3.8	3.6	3.4
12.0	12.0	12.0	12.1	12.0
13.3	11.5	10.3	7.7	8.4
1,395,417	1,393,349	1,392,340	1,390,150	1,391,042