

平成27年度予算参考資料

武蔵野市

目 次

| | | |
|----|-----------------------------|----|
| 1 | 人口と予算の推移 | 1 |
| 2 | 平成27年度一般会計歳入歳出予算構成図 | 2 |
| 3 | 平成27年度一般会計予算目的別性質別構成 | 3 |
| 4 | 平成27年度一般会計予算前年度比較 | 5 |
| 5 | 平成27年度／平成26年度一般会計予算性質別前年度比較 | 7 |
| 6 | 平成27年度予算純計性質別比較 | 9 |
| 7 | 平成27年度市税調定収入額調（予算計上額調） | 11 |
| 8 | 平成27年度市税滞納繰越 予算計上額調 | 13 |
| 9 | 地方債に関する調 | 14 |
| 10 | 特別職等の報酬一覧表 | 15 |
| 11 | 平成27年度主要な施策予算一覧 | 17 |
| 12 | 市民施設の概要 | 47 |
| 13 | 過去10年間における児童生徒数の推移 | 65 |
| 14 | 国民年金の概要 | 66 |
| 15 | 保育事業の概要 | 67 |
| 16 | 生活保護基準額（世帯当たり最低生活費） | 69 |
| 17 | 保健衛生事業計画 | 70 |
| 18 | 市道及び橋りょうの概要 | 73 |
| 19 | 公園等の設置状況 | 74 |
| 20 | 消防力及び火災の概況 | 78 |
| 21 | 公共下水道施設の状況 | 79 |
| 22 | 国民健康保険事業の概要 | 81 |
| 23 | 後期高齢者医療制度の概要 | 83 |
| 24 | 介護保険事業の概要 | 85 |
| 25 | 水道事業の概要 | 87 |

1 人口と予算の推移

指数 平成17年度=100

| 区分 年度 | 予 算 額 | | | 人 口 | | | 世 帯 | | |
|----------|---------------|-----|------------------------------------|------------|-----|---------------------------------|---------------|-----|-------------------------------|
| | 予 算 額 (千円) | 指 数 | 当 初 予 算 対 前 年 度 伸 び 率 (%) | 人 口 (人) | 指 数 | 人 口 一 人 当 たり 予 算 額 (円) | 世 帯 数 (世帯) | 指 数 | 一 世 帯 当 たり 予 算 額 (円) |
| 17 | 54,800,000 | 100 | △ 9.1 | 132,179 | 100 | 414,589 | 67,590 | 100 | 810,771 |
| 18 | 53,100,000 | 97 | △ 3.1 | 133,722 | 101 | 397,092 | 68,674 | 102 | 773,218 |
| 19 | 56,950,000 | 104 | 7.3 | 134,074 | 101 | 424,765 | 69,248 | 102 | 822,406 |
| 20 | 55,280,000 | 101 | △ 2.9 | 134,253 | 102 | 411,760 | 69,821 | 103 | 791,739 |
| 21 | 55,200,000 | 101 | △ 0.1 | 134,422 | 102 | 410,647 | 70,150 | 104 | 786,885 |
| 22 | 56,940,000 | 104 | 3.2 | 134,862 | 102 | 422,209 | 70,403 | 104 | 808,772 |
| 23 | 56,830,000 | 104 | △ 0.2 | 135,596 | 103 | 419,113 | 70,847 | 105 | 802,151 |
| 24 | 55,650,000 | 102 | △ 2.1 | 135,809 | 103 | 409,767 | 70,854 | 105 | 785,418 |
| 25 | 57,790,000 | 105 | 3.8 | 138,868 | 105 | 416,151 | 72,329 | 107 | 798,988 |
| 26 | 60,260,000 | 110 | 4.3 | 140,527 | 106 | 428,814 | 73,085 | 108 | 824,519 |
| 27 | 62,878,000 | 115 | 4.3 | 142,138 | 108 | 442,373 | 73,913 | 109 | 850,703 |

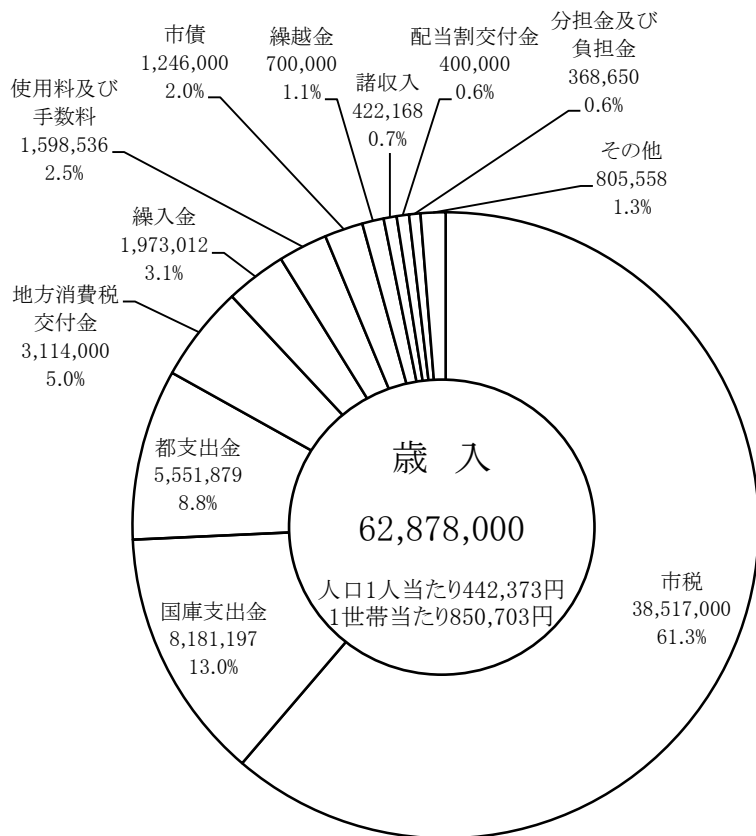
(人口、世帯数は毎年1月1日現在、予算額は一般会計当初予算)

2 平成27年度一般会計歳入歳出予算構成図

平成27年1月1日現在

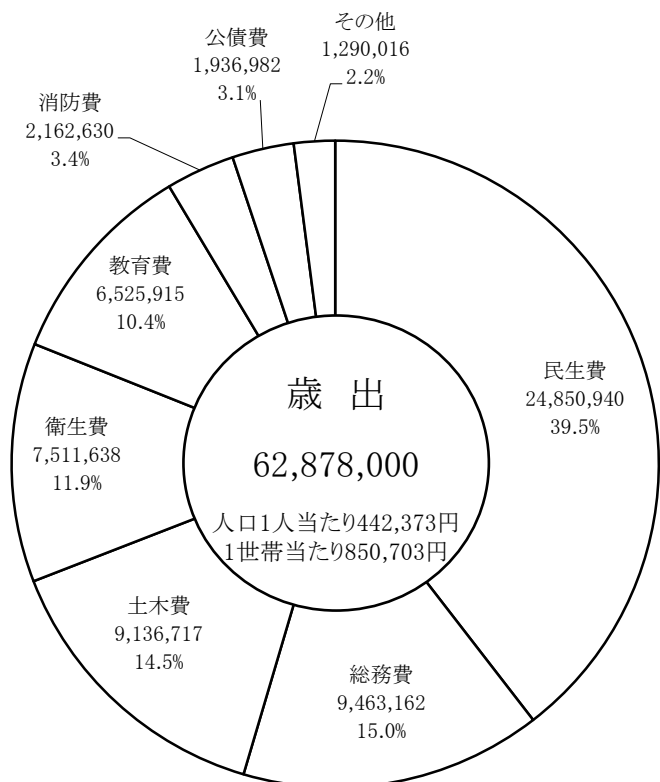
(単位:千円)

人口 142,138人
世帯 73,913世帯



【その他の内訳】

| | | |
|-------------|---------|------|
| 株式等譲渡所得割交付金 | 250,000 | 0.4% |
| 利子割交付金 | 200,000 | 0.3% |
| 地方譲与税 | 135,000 | 0.2% |
| 財産収入 | 120,357 | 0.2% |
| 自動車取得税交付金 | 55,001 | 0.1% |
| 地方特例交付金 | 30,000 | 0.1% |
| 交通安全対策特別交付金 | 15,000 | 0.0% |
| 地方交付税 | 100 | 0.0% |
| 寄附金 | 100 | 0.0% |



【その他の内訳】

| | | |
|------|---------|------|
| 議会費 | 501,222 | 0.8% |
| 商工費 | 491,420 | 0.8% |
| 諸支出金 | 104,210 | 0.2% |
| 予備費 | 100,000 | 0.2% |
| 農業費 | 59,004 | 0.1% |
| 労働費 | 34,160 | 0.1% |

3 平成27年度一般会計予算目的別性質別構成

| 区 分 | 本年度予算額 | 消 費 の 経 費 | | | |
|-----------------|------------|-----------|------------|-----------|------------|
| | | 人 件 費 | 物 件 費 | 補 助 費 等 | 計 |
| 1 議 会 費 | 501,222 | 438,080 | 49,452 | 13,690 | 501,222 |
| 2 総 務 費 | 9,463,162 | 3,786,550 | 3,102,857 | 1,011,635 | 7,901,042 |
| 3 民 生 費 | 24,850,940 | 2,295,116 | 1,929,361 | 2,634,783 | 6,859,260 |
| 4 衛 生 費 | 7,511,638 | 617,527 | 3,702,574 | 755,825 | 5,075,926 |
| 5 労 働 費 | 34,160 | 11,947 | 1,847 | 20,366 | 34,160 |
| 6 農 業 費 | 59,004 | 28,360 | 17,768 | 11,058 | 57,186 |
| 7 商 工 費 | 491,420 | 95,448 | 146,055 | 247,510 | 489,013 |
| 8 土 木 費 | 9,136,717 | 937,339 | 1,116,112 | 173,726 | 2,227,177 |
| 9 消 防 費 | 2,162,630 | 177,479 | 209,308 | 1,613,639 | 2,000,426 |
| 10 教 育 費 | 6,525,915 | 1,364,548 | 4,120,118 | 190,002 | 5,674,668 |
| 11 公 債 費 | 1,936,982 | | | | |
| 12 諸 支 出 金 | 104,210 | | | 104,210 | 104,210 |
| 13 予 備 費 | 100,000 | | | | |
| 合 計 (A) | 62,878,000 | 9,752,394 | 14,395,452 | 6,776,444 | 30,924,290 |
| 構 成 比 率 | 100.0% | 15.5% | 22.9% | 10.8% | 49.2% |
| 26年度予算額 (B) | 60,260,000 | 9,316,886 | 13,837,932 | 6,677,832 | 29,832,650 |
| 増減額 (A - B = C) | 2,618,000 | 435,508 | 557,520 | 98,612 | 1,091,640 |
| 増減率 (C / B) | 4.3% | 4.7% | 4.0% | 1.5% | 3.7% |

(単位:千円)

| 維持補修費 | 扶 助 費 | 貸 付 金 投資及び出資金 | 積 立 金 | 繰 出 金 | 公 債 費 | 投資の経費 | 予 備 費 |
|---------|------------|------------------|--------|-----------|-----------|-----------|---------|
| | | | | | | | |
| 65,695 | 71,306 | | 14,718 | | | 1,410,401 | |
| 31,361 | 12,918,057 | 25,000 | 227 | 4,821,382 | | 195,653 | |
| 5,050 | 15,600 | | | | | 2,415,062 | |
| | | | | | | | |
| 1,818 | | | | | | | |
| 1,744 | | | | | | 663 | |
| 367,118 | | 800,000 | 5,408 | 880,105 | | 4,856,909 | |
| 4,623 | | 10 | | | | 157,571 | |
| 83,460 | 74,564 | | 11,134 | | | 682,089 | |
| | | | | | 1,936,982 | | |
| | | | | | | | 100,000 |
| 560,869 | 13,079,527 | 825,010 | 31,487 | 5,701,487 | 1,936,982 | 9,718,348 | 100,000 |
| 0.9% | 20.8% | 1.3% | 0.0% | 9.1% | 3.1% | 15.4% | 0.2% |
| 552,280 | 12,325,134 | 55,030 | 28,980 | 5,525,022 | 2,461,570 | 9,379,334 | 100,000 |
| 8,589 | 754,393 | 769,980 | 2,507 | 176,465 | △ 524,588 | 339,014 | 0 |
| 1.6% | 6.1% | 1,399.2% | 8.7% | 3.2% | △ 21.3% | 3.6% | 0.0% |

4 平成27年度一般会計予算前年度比較

(歳入)

(単位:千円)

| 款 | 本 予 算 額 (A) | 前 年 度 予 算 額 (B) | 比 較 (A)-(B) (C) | 増 減 率 (C)/(B) | 構 成 比 | |
|--------------------------|-------------------------|-----------------------------------|--------------------------|------------------------|------------------|------------------|
| | | | | | 本 年 度 % | 前 年 度 % |
| 1 市 税 | 38,517,000 | 37,707,780 | 809,220 | 2.1 | 61.3 | 62.6 |
| 2 地 方 譲 与 税 | 135,000 | 145,000 | △ 10,000 | △ 6.9 | 0.2 | 0.2 |
| 3 利 子 割 交 付 金 | 200,000 | 200,000 | 0 | 0.0 | 0.3 | 0.3 |
| 4 配 当 割 交 付 金 | 400,000 | 100,000 | 300,000 | 300.0 | 0.6 | 0.2 |
| 5 株 式 等 譲 渡 所 得 割 交 付 金 | 250,000 | 20,000 | 230,000 | 1,150.0 | 0.4 | 0.0 |
| 6 地 方 消 費 税 交 付 金 | 3,114,000 | 2,180,000 | 934,000 | 42.8 | 5.0 | 3.6 |
| 7 自 動 車 取 得 税 交 付 金 | 55,001 | 56,001 | △ 1,000 | △ 1.8 | 0.1 | 0.1 |
| 8 地 方 特 例 交 付 金 | 30,000 | 30,000 | 0 | 0.0 | 0.1 | 0.1 |
| 9 地 方 交 付 税 | 100 | 100 | 0 | 0.0 | 0.0 | 0.0 |
| 10 交 通 安 全 対 策 特 別 交 付 金 | 15,000 | 15,000 | 0 | 0.0 | 0.0 | 0.0 |
| 11 分 担 金 及 び 負 担 金 | 368,650 | 411,961 | △ 43,311 | △ 10.5 | 0.6 | 0.7 |
| 12 使 用 料 及 び 手 数 料 | 1,598,536 | 1,509,550 | 88,986 | 5.9 | 2.5 | 2.5 |
| 13 国 庫 支 出 金 | 8,181,197 | 7,552,466 | 628,731 | 8.3 | 13.0 | 12.5 |
| 14 都 支 出 金 | 5,551,879 | 5,175,975 | 375,904 | 7.3 | 8.8 | 8.6 |
| 15 財 産 収 入 | 120,357 | 92,301 | 28,056 | 30.4 | 0.2 | 0.2 |
| 16 寄 附 金 | 100 | 100 | 0 | 0.0 | 0.0 | 0.0 |
| 17 繰 入 金 | 1,973,012 | 2,366,490 | △ 393,478 | △ 16.6 | 3.1 | 3.9 |
| 18 繰 越 金 | 700,000 | 700,000 | 0 | 0.0 | 1.1 | 1.2 |
| 19 諸 収 入 | 422,168 | 451,276 | △ 29,108 | △ 6.5 | 0.7 | 0.7 |
| 20 市 債 | 1,246,000 | 1,546,000 | △ 300,000 | △ 19.4 | 2.0 | 2.6 |
| 計 | 62,878,000 | 60,260,000 | 2,618,000 | 4.3 | 100.0 | 100.0 |

(歳出)

(単位:千円)

| 款 | 本 予 算 額 (A) | 前 年 度 予 算 額 (B) | 比 較 (A)-(B) (C) | 増 減 率 (C)/(B) | 構 成 比 | |
|------------|-------------------------|-----------------------------------|--------------------------|------------------------|-------------|-------------|
| | | | | | 本 年 度 | 前 年 度 |
| 1 議 会 費 | 501,222 | 457,087 | 44,135 | 9.7% | 0.8% | 0.8% |
| 2 総 務 費 | 9,463,162 | 7,655,136 | 1,808,026 | 23.6 | 15.0 | 12.7 |
| 3 民 生 費 | 24,850,940 | 24,218,795 | 632,145 | 2.6 | 39.5 | 40.2 |
| 4 衛 生 費 | 7,511,638 | 6,900,828 | 610,810 | 8.9 | 11.9 | 11.4 |
| 5 労 働 費 | 34,160 | 35,927 | △ 1,767 | △ 4.9 | 0.1 | 0.1 |
| 6 農 業 費 | 59,004 | 69,836 | △ 10,832 | △ 15.5 | 0.1 | 0.1 |
| 7 商 工 費 | 491,420 | 485,605 | 5,815 | 1.2 | 0.8 | 0.8 |
| 8 土 木 費 | 9,136,717 | 8,696,769 | 439,948 | 5.1 | 14.5 | 14.4 |
| 9 消 防 費 | 2,162,630 | 2,093,400 | 69,230 | 3.3 | 3.4 | 3.5 |
| 10 教 育 費 | 6,525,915 | 6,965,018 | △ 439,103 | △ 6.3 | 10.4 | 11.5 |
| 11 公 債 費 | 1,936,982 | 2,461,570 | △ 524,588 | △ 21.3 | 3.1 | 4.1 |
| 12 諸 支 出 金 | 104,210 | 120,029 | △ 15,819 | △ 13.2 | 0.2 | 0.2 |
| 13 予 備 費 | 100,000 | 100,000 | 0 | 0.0 | 0.2 | 0.2 |
| 計 | 62,878,000 | 60,260,000 | 2,618,000 | 4.3 | 100.0 | 100.0 |

5 平成27年度 一般会計予算性質別前年度比較 平成26年度

| 経費区分 | | 平成27年度 | | 平成26年度 | | 比較 | | | |
|------|----------|--------------|------------|-----------|-----------|--------|---------|--------|------|
| | | 予算額 | 構成比(%) | 予算額 | 構成比(%) | 増減額 | 増減率(%) | | |
| 消費 | 人件費 | 議員・委員等報酬 | 1,748,824 | 15.5 | 1,673,507 | 15.4 | 75,317 | 4.5 | |
| | | 給料 | 3,245,642 | | 3,226,429 | | 19,213 | 0.6 | |
| | | 職員 扶養手当等 | 1,187,098 | | 1,179,149 | | 7,949 | 0.7 | |
| | | 職員 期末勤勉手当 | 1,427,069 | | 1,356,802 | | 70,267 | 5.2 | |
| | | 手当 退職手当 | 547,332 | | 334,340 | | 212,992 | 63.7 | |
| | | 等 児童手当 | 41,760 | | 41,760 | | 0 | 0.0 | |
| | | 小計 | 3,203,259 | 2,912,051 | 291,208 | 10.0 | | | |
| | 物件費 | 市町村職員共済組合負担金 | 1,302,298 | 1,262,699 | 39,599 | 3.1 | | | |
| | | 公務災害補償基金負担金 | 6,914 | 7,161 | △ 247 | △ 3.4 | | | |
| | | 災害補償費 | 912 | 922 | △ 10 | △ 1.1 | | | |
| | | 恩給及び退職年金 | 6,911 | 6,904 | 7 | 0.1 | | | |
| | | 職員共済会交付金 | 10,000 | 10,000 | 0 | 0.0 | | | |
| | | その他の人件費 | 227,634 | 217,213 | 10,421 | 4.8 | | | |
| | | 小計 | 1,554,669 | 1,504,899 | 49,770 | 3.3 | | | |
| | | 計 | 9,752,394 | 9,316,886 | 435,508 | 4.7 | | | |
| 経費 | 目的物件費 | 共済費 | 8,002 | 49.2 | 8,689 | 49.5 | △ 687 | △ 7.9 | |
| | | 賃金 | 316,775 | | 296,031 | | 20,744 | 7.0 | |
| | | 旅費 | 91,838 | | 78,125 | | 13,713 | 17.6 | |
| | | 交際費 | 5,450 | | 5,526 | | △ 76 | △ 1.4 | |
| | | 需用費 | 消耗品費等 | | 595,306 | | 580,318 | 14,988 | 2.6 |
| | | | 燃料費 | | 16,495 | | 10,854 | 5,641 | 52.0 |
| | | | 食糧費 | | 15,567 | | 14,594 | 973 | 6.7 |
| | | | 光熱水費 | | 1,002,767 | | 964,170 | 38,597 | 4.0 |
| | | | 修繕料 | | 58,373 | | 56,451 | 1,922 | 3.4 |
| | | | 賄材料費 | | 38,135 | | 37,903 | 232 | 0.6 |
| | | 小計 | 1,726,643 | 1,664,290 | 62,353 | 3.7 | | | |
| | 役務費 | 通信運搬費 | 477,325 | 455,054 | 22,271 | 4.9 | | | |
| | | 広告料・筆耕翻訳料 | 40,739 | 41,237 | △ 498 | △ 1.2 | | | |
| | | 手数料 | 36,886 | 43,432 | △ 6,546 | △ 15.1 | | | |
| | | その他保険料 | 17,094 | 17,049 | 45 | 0.3 | | | |
| | 小計 | 572,044 | 556,772 | 15,272 | 2.7 | | | | |
| | 委託料 | 9,988,658 | 9,504,410 | 484,248 | 5.1 | | | | |
| | 使用料及び賃借料 | 1,480,654 | 1,525,384 | △ 44,730 | △ 2.9 | | | | |
| | 原材料費 | 2,253 | 2,414 | △ 161 | △ 6.7 | | | | |
| | 備品購入費 | 203,135 | 196,291 | 6,844 | 3.5 | | | | |
| | 計 | 14,395,452 | 13,837,932 | 557,520 | 4.0 | | | | |

(単位:千円)

| 経費区分 | | 平成27年度 | | 平成26年度 | | 比較 | | | |
|---------|------|---------------|--------------|--------------|-----------|--------------|----------|---------|-------|
| | | 予算額 | 構成比(%) | 予算額 | 構成比(%) | 増減額 | 増減率(%) | | |
| 消費的経費 | 補助費等 | 報償費 | 170,908 | 補助費等 10.8 | 170,227 | 補助費等 11.1 | 681 | 0.4 | |
| | | 委託料 | 1,908,383 | | 1,906,824 | | 1,559 | 0.1 | |
| | | 火災・自動車損害保険料 | 8,215 | | 8,036 | | 179 | 2.2 | |
| | | 負担金 | 196,834 | | 195,990 | | 844 | 0.4 | |
| | | 補助及び交付金 | 3,848,242 | | 3,737,944 | | 110,298 | 3.0 | |
| | | 一部事務組合 負担金 | 東京市町村総合事務組合 | | 9,312 | | 9,307 | 5 | 0.1 |
| | | | 東京たま広域資源循環組合 | | 377,244 | | 392,222 | △14,978 | △3.8 |
| | | | 湖南衛生組合 | | 12,368 | | 13,902 | △1,534 | △11.0 |
| | | | 東京都市公平委員会 | | 2,000 | | 0 | 2,000 | - |
| | | 小計 | | | 400,924 | | 415,431 | △14,507 | △3.5 |
| | | 補償、補填及び賠償金 | 2,470 | | 8,661 | | △6,191 | △71.5 | |
| | | 償還金、利子及び割引料 | 238,386 | | 232,874 | | 5,512 | 2.4 | |
| | | 公課費 | 2,082 | | 1,845 | | 237 | 12.8 | |
| | | 計 | 6,776,444 | | 6,677,832 | | 98,612 | 1.5 | |
| 合計 | | 30,924,290 | 29,832,650 | 1,091,640 | 3.7 | | | | |
| 維持補修費 | | 560,869 | 0.9 | 552,280 | 0.9 | 8,589 | 1.6 | | |
| 扶助費 | | 13,079,527 | 20.8 | 12,325,134 | 20.4 | 754,393 | 6.1 | | |
| 貸付金 | | 825,010 | 1.3 | 55,030 | 0.1 | 769,980 | 1,399.2 | | |
| 投資及び出資金 | | 0 | | 0 | | 0 | - | | |
| 積立金 | | 31,487 | | 28,980 | | 2,507 | 8.7 | | |
| 繰出金 | 特別会計 | 下水道事業会計繰出金 | 880,105 | 50.8 | 906,771 | 50.5 | △26,666 | △2.9 | |
| | | 国民健康保険事業会計繰出金 | 1,909,670 | | 1,764,210 | | 145,460 | 8.2 | |
| | | 後期高齢者医療会計繰出金 | 1,271,590 | | 1,251,619 | | 19,971 | 1.6 | |
| | | 介護保険事業会計繰出金 | 1,640,122 | | 1,602,422 | | 37,700 | 2.4 | |
| 計 | | 5,701,487 | 5,525,022 | 176,465 | 3.2 | | | | |
| 公債費 | 市債 | 償還元金 | 1,689,249 | 3.1 | 2,186,095 | 4.1 | △496,846 | △22.7 | |
| | | 利子 | 244,733 | | 272,475 | | △27,742 | △10.2 | |
| | | 一時借入金利子 | 3,000 | | 3,000 | | 0 | 0.0 | |
| 計 | | 1,936,982 | 2,461,570 | △524,588 | △21.3 | | | | |
| 投資的経費 | | 9,718,348 | 15.4 | 9,379,334 | 15.6 | 339,014 | 3.6 | | |
| 予備費 | | 100,000 | 0.2 | 100,000 | 0.2 | 0 | 0.0 | | |
| 総計 | | 62,878,000 | 100.0 | 60,260,000 | 100.0 | 2,618,000 | 4.3 | | |

6 平成27年度予算純計性質別比較

| 区 分 | | 27 年 度 一般会計 | 27 年 度 特 別 会 計 | | | | 計 |
|-----------------------|------------------|----------------|----------------|------------|-----------|------------|------------|
| | | | 下水道事業 | 国保事業 | 後期高齢 | 介護保険 | |
| 消 費 的 経 費 | 人 件 費 | 9,752,394 | 141,121 | | | 249,641 | 390,762 |
| | 物 件 費 | 14,395,452 | 200,967 | 103,528 | 34,046 | 305,562 | 644,103 |
| | 補助費等 | 6,776,444 | 1,173,093 | 3,750,580 | 3,185,974 | 47,071 | 8,156,718 |
| | 計 | 30,924,290 | 1,515,181 | 3,854,108 | 3,220,020 | 602,274 | 9,191,583 |
| | 維持補修費 | 560,869 | 205,569 | | | | 205,569 |
| | 扶 助 費 | 13,079,527 | | | | | |
| | 保険給付費等 | | | 11,212,566 | 45,000 | 9,987,851 | 21,245,417 |
| | 貸 付 金 投資及び出資金 | 825,010 | | | | | |
| | 積 立 金 | 31,487 | 62 | | | 32 | 94 |
| | 繰 出 金 | 5,701,487 | | 126,785 | 102,382 | | 229,167 |
| | 公 債 費 | 1,936,982 | 324,910 | | | | 324,910 |
| | 投資的経費 | 9,718,348 | 1,094,889 | | | | 1,094,889 |
| | 予 備 費 | 100,000 | 3,000 | 10,000 | 5,000 | 3,000 | 21,000 |
| | 計 | 62,878,000 | 3,143,611 | 15,203,459 | 3,372,402 | 10,593,157 | 32,312,629 |

(単位:千円)

| 27年度 一般会 計特別 会計 合計 | 27年度 当初予 算計 純 | 構成比 (%) | 26年度 当初予 算計 純 | 構成比 (%) | 27年度 当初予 算純計 対前年 増減額 | 同左 増減率 (%) |
|--------------------------------|------------------------|------------|------------------------|------------|----------------------------------|------------------|
| 10,143,156 | 10,143,156 | 11.4 | 9,701,656 | 11.3 | 441,500 | 4.6 |
| 15,039,555 | 15,039,555 | 16.9 | 15,291,817 | 17.9 | △ 252,262 | △ 1.6 |
| 14,933,162 | 14,933,162 | 16.7 | 12,484,900 | 14.6 | 2,448,262 | 19.6 |
| 40,115,873 | 40,115,873 | 45.0 | 37,478,373 | 43.8 | 2,637,500 | 7.0 |
| 766,438 | 766,438 | 0.9 | 756,667 | 0.9 | 9,771 | 1.3 |
| 13,079,527 | 13,079,527 | 14.7 | 12,325,134 | 14.4 | 754,393 | 6.1 |
| 21,245,417 | 21,245,417 | 23.8 | 21,344,740 | 25.0 | △ 99,323 | △ 0.5 |
| 825,010 | 825,010 | 0.9 | 55,030 | 0.1 | 769,980 | 1,399.2 |
| 31,581 | 31,581 | 0.0 | 55,249 | 0.1 | △ 23,668 | △ 42.8 |
| 5,930,654 | 0 | 0.0 | 0 | 0.0 | 0 | 0.0 |
| 2,261,892 | 2,261,892 | 2.5 | 2,777,306 | 3.2 | △ 515,414 | △ 18.6 |
| 10,813,237 | 10,813,237 | 12.1 | 10,605,785 | 12.4 | 207,452 | 2.0 |
| 121,000 | 121,000 | 0.1 | 121,000 | 0.1 | 0 | 0.0 |
| 95,190,629 | 89,259,975 | 100.0 | 85,519,284 | 100.0 | 3,740,691 | 4.4 |

7 平成27年度市税調定収入額調（予算計上額調）

| 区分 税目 | 課税標準額 | 税 率 | 調定見込額 | 減免・軽減 見込額 | 差引調定 見込額 | 収 入 割（％） | 予 計 上 額 |
|-----------|---------------|-----------------------|------------|--------------|-------------|-------------|------------|
| 市 税 | | | 40,452,600 | 361,000 | 40,091,600 | 96.1 | 38,517,000 |
| 市 民 税 | | | 20,512,100 | 3,100 | 20,509,000 | 94.2 | 19,316,000 |
| 個 人 | | | 17,389,000 | 0 | 17,389,000 | 93.5 | 16,261,000 |
| 現年課税分 | | | 16,206,000 | 0 | 16,206,000 | 98.6 | 15,983,000 |
| 均等割 | | 3,500円 | 266,800 | 0 | 266,800 | 98.6 | 263,000 |
| 所得割 | | 6% | 15,939,200 | 0 | 15,939,200 | 98.6 | 15,720,000 |
| 滞納繰越分 | | | 1,183,000 | 0 | 1,183,000 | 23.5 | 278,000 |
| 法 人 | | | 3,123,100 | 3,100 | 3,120,000 | 97.9 | 3,055,000 |
| 現年課税分 | | | 3,065,100 | 3,100 | 3,062,000 | 99.4 | 3,043,000 |
| 均等割 | | 50,000～ 3,000,000円 | 683,100 | 3,100 | 680,000 | 99.4 | 676,000 |
| 法人税割 | | 12.3～14.7% | 2,382,000 | 0 | 2,382,000 | 99.4 | 2,367,000 |
| 滞納繰越分 | | | 58,000 | 0 | 58,000 | 20.7 | 12,000 |
| 固 定 資 産 税 | | | 15,776,000 | 349,000 | 15,427,000 | 98.0 | 15,112,000 |
| 固 定 資 産 税 | | | 15,151,000 | 349,000 | 14,802,000 | 97.9 | 14,487,000 |
| 現年課税分 | 1,060,100,000 | | 14,829,000 | 349,000 | 14,480,000 | 99.3 | 14,379,000 |
| 土 地 | 598,300,000 | 1.4/100 | 8,375,000 | 16,000 | 8,359,000 | 99.3 | 8,299,000 |
| 家 屋 | 364,800,000 | 1.4/100 | 5,106,000 | 325,000 | 4,781,000 | 99.3 | 4,748,000 |
| 償却資産 | 97,000,000 | 1.4/100 | 1,348,000 | 8,000 | 1,340,000 | 99.4 | 1,332,000 |
| 滞納繰越分 | | | 322,000 | 0 | 322,000 | 33.5 | 108,000 |
| 交 付 金 | | | 625,000 | 0 | 625,000 | 100.0 | 625,000 |
| 現年課税分 | | | 625,000 | 0 | 625,000 | 100.0 | 625,000 |

(単位:千円)

| 区分 | | 課税標準額 | 税率 | 調定見込額 | 減免・軽減見込額 | 差引調定見込額 | 収割(%) | 予計上算額 |
|--------|-------|---------------|--------------------------------|------------|----------|------------|--------|------------|
| 税目 | | | | | | | | |
| 市 税 | 軽自動車税 | | | 43,900 | 300 | 43,600 | 80.7 | 35,200 |
| | 現年課税分 | | 1,000～ 7,200円 | 36,300 | 300 | 36,000 | 95.0 | 34,200 |
| | 滞納繰越分 | | | 7,600 | 0 | 7,600 | 13.2 | 1,000 |
| | 市たばこ税 | | | 961,000 | 0 | 961,000 | 100.0 | 961,000 |
| | 現年課税分 | | 5,262円/1,000本 2,495円/1,000本 | 961,000 | 0 | 961,000 | 100.0 | 961,000 |
| | 滞納繰越分 | | | 0 | 0 | 0 | | 0 |
| | 事業所税 | | | 624,000 | 3,000 | 621,000 | 100.0 | 621,000 |
| | 現年課税分 | | | 624,000 | 3,000 | 621,000 | 100.0 | 621,000 |
| | 資産割 | 690,000.00㎡ | ㎡当り600円 | 414,000 | 0 | 414,000 | 100.0 | 414,000 |
| | 従業者割 | 84,000,000 | 0.25/100 | 210,000 | 3,000 | 207,000 | 100.0 | 207,000 |
| | 滞納繰越分 | | | 0 | 0 | 0 | | 0 |
| | 都市計画税 | | | 2,535,600 | 5,600 | 2,530,000 | 97.7 | 2,471,800 |
| | 現年課税分 | 1,238,000,000 | | 2,475,600 | 5,600 | 2,470,000 | 99.3 | 2,452,000 |
| | 土地 | 873,300,000 | 0.20/100 | 1,746,600 | 2,600 | 1,744,000 | 99.3 | 1,732,000 |
| | 家屋 | 364,700,000 | 0.20/100 | 729,000 | 3,000 | 726,000 | 99.2 | 720,000 |
| 滞納繰越分 | | | 60,000 | 0 | 60,000 | 33.0 | 19,800 | |
| 合計 | 現年課税分 | | | 38,822,000 | 361,000 | 38,461,000 | 99.1 | 38,098,200 |
| | 滞納繰越分 | | | 1,630,600 | 0 | 1,630,600 | 25.7 | 418,800 |

8 平成27年度市税滞納繰越 予算計上額調

(単位：千円)

| 区分 税目 | 内 訳 | | 平 成 26 年 度 | | | | 平 成 27 年 度 | | |
|----------|-------|------------|------------|------------|------------|-----------|------------|----------|---------|
| | | | 調定見込額 | 収入割合 (%) | 収入見込額 | 不納欠損見込額 | 調定見込額 | 収入割合 (%) | 予算計上額 |
| 市 民 税 | 個人 | 現年課税分 | 16,205,200 | 98.6 | 15,976,601 | 0 | 1,183,000 | 23.5 | 278,000 |
| | | 滞納繰越分 | 1,242,000 | 19.0 | 235,980 | 49,590 | | | |
| | 法人 | 現年課税分 | 3,270,000 | 99.4 | 3,249,781 | 271 | 58,000 | 20.7 | 12,000 |
| | | 滞納繰越分 | 57,000 | 20.7 | 11,799 | 6,725 | | | |
| | 計 | | 20,774,200 | 93.7 | 19,474,161 | 56,586 | 1,241,000 | 23.4 | 290,000 |
| 固定資産税 | 現年課税分 | 現年課税分 | 14,990,000 | 99.4 | 14,893,710 | 0 | 322,000 | 33.5 | 108,000 |
| | | 固定資産税 | 14,360,000 | 99.3 | 14,263,710 | 0 | | | |
| | | 交付金(納付金) | 630,000 | 100.0 | 630,000 | 0 | | | |
| | 滞納繰越分 | 356,000 | 33.7 | 120,000 | 7,290 | | | | |
| | 計 | | 15,346,000 | 97.8 | 15,013,710 | 7,290 | | | |
| 軽自動車税 | 現年課税分 | 36,000 | 95.1 | 34,218 | 0 | 7,600 | 13.2 | 1,000 | |
| | 滞納繰越分 | 7,000 | 14.3 | 1,001 | 239 | | | | |
| | 計 | 43,000 | 81.9 | 35,219 | 239 | | | | |
| 市たばこ税 | 現年課税分 | 1,012,000 | 100.0 | 1,012,000 | 0 | 0 | | 0 | |
| | 滞納繰越分 | 0 | | 0 | 0 | | | | |
| | 計 | 1,012,000 | 100.0 | 1,012,000 | 0 | | | | |
| 事業所税 | 現年課税分 | 606,000 | 100.0 | 606,000 | 0 | 0 | | 0 | |
| | 滞納繰越分 | 0 | | 0 | 0 | | | | |
| | 計 | 606,000 | 100.0 | 606,000 | 0 | | | | |
| 都市計画税 | 現年課税分 | 2,413,000 | 99.3 | 2,394,903 | 0 | 60,000 | 33.0 | 19,800 | |
| | 滞納繰越分 | 66,000 | 34.0 | 22,440 | 1,272 | | | | |
| | 計 | 2,479,000 | 97.5 | 2,417,343 | 1,272 | | | | |
| 合 計 | 現年課税分 | 38,532,200 | 99.1 | 38,167,213 | 271 | 1,630,600 | 25.7 | 418,800 | |
| | 滞納繰越分 | 1,728,000 | 22.6 | 391,220 | 65,116 | | | | |
| | 計 | 40,260,200 | 95.8 | 38,558,433 | 65,387 | | | | |

9 地方債に関する調

(単位：千円)

| 会計区分 | 起債目的 | 平成25年度末 現在高 | 平成26年度末 現在高見込 | 平成27年度増減見込 | | 平成27年度末 現在高見込 |
|---------|----------|----------------|------------------|------------|-----------|------------------|
| | | | | 起債見込額 | 元金償還見込額 | |
| 一般会計 | 総務債 | 771,966 | 745,363 | 246,000 | 42,862 | 948,501 |
| | 民生債 | 464,740 | 377,833 | | 44,483 | 333,350 |
| | 衛生債 | 96,300 | 521,200 | 1,000,000 | | 1,521,200 |
| | 土木債 | 10,101,805 | 9,914,765 | | 907,891 | 9,006,874 |
| | 消防債 | 60,685 | 40,192 | | 17,002 | 23,190 |
| | 教育債 | 4,185,395 | 3,816,068 | | 294,345 | 3,521,723 |
| | 減税補てん債 | 3,334,415 | 2,582,266 | | 323,114 | 2,259,152 |
| | 臨時税収補てん債 | 240,774 | 182,453 | | 59,552 | 122,901 |
| | 小計 | 19,256,080 | 18,180,140 | 1,246,000 | 1,689,249 | 17,736,891 |
| 下水道事業会計 | 下水道債 | 6,467,401 | 7,900,280 | 454,000 | 166,177 | 8,188,103 |
| 合計 | | 25,723,481 | 26,080,420 | 1,700,000 | 1,855,426 | 25,924,994 |

10 特別職等の報酬一覧表

| 職 名 | 単 位 | 金 額(円) |
|-----------------------------------|-----------|------------|
| 議会の議員の中から選任された監査委員 | 月 額 | 50,000 |
| 選挙管理委員会の委員 | 委 員 長 | 77,300 |
| | 委 員 | 67,200 |
| 農業委員会の委員 | 会 長 | 43,200 |
| | 委 員 | 31,500 |
| 医療扶助(診療)報酬審査嘱託医師 | 〃 | 165,600 |
| 医療扶助精神科嘱託医師 | 〃 | 99,400 |
| 産 業 医 | 〃 | 220,800 |
| 市立小中学校産業医 | 〃 | 180,000 |
| 精 神 科 産 業 医 | 〃 | 150,000 |
| 文 化 財 保 護 委 員 | 〃 | 13,200 |
| 法 律 相 談 所 嘱 託 弁 護 士 | 〃 | 220,000 以内 |
| 社 会 教 育 委 員 | 〃 | 13,200 |
| ス ポ ー ツ 推 進 委 員 | 〃 | 13,200 |
| 青 少 年 委 員 | 〃 | 13,200 |
| 教 育 相 談 所 嘱 託 医 師 | 〃 | 136,000 |
| 財 産 価 格 審 議 会 の 委 員 | 日 額 | 13,700 |
| 固 定 資 産 評 価 審 査 委 員 会 の 委 員 | 〃 | 13,700 |
| 選 挙 管 理 委 員 補 充 員 | 〃 | 12,000 |
| 防 災 会 議 の 委 員 | 〃 | 12,000 |
| 国 民 保 護 協 議 会 の 委 員 | 〃 | 12,000 |
| 生 活 安 全 会 議 の 委 員 | 〃 | 13,700 |
| 生 活 安 全 対 策 推 進 協 議 会 の 委 員 | 〃 | 12,000 |
| 民 生 委 員 推 薦 会 の 委 員 | 〃 | 12,000 |
| 国 民 健 康 保 険 運 営 協 議 会 の 委 員 | 〃 | 12,000 |
| 青 少 年 問 題 協 議 会 の 委 員 | 〃 | 12,000 |
| 子 ども プ ラ ン 推 進 地 域 協 議 会 の 委 員 | 〃 | 12,000 |
| 特 別 職 報 酬 等 審 議 会 の 委 員 | 〃 | 12,000 |
| 都 市 計 画 審 議 会 の 委 員 | 〃 | 12,000 |
| ま ち づ くり 委 員 会 の 委 員 | 〃 | 12,000 |
| 建 築 審 査 会 の 委 員 | 会 長 | 24,800 |
| | 委 員 | 21,600 |
| | 専 門 調 査 員 | 20,600 |
| 建 築 紛 争 調 停 委 員 会 の 委 員 | 会 長 | 22,700 |
| | 委 員 | 20,600 |
| 個 人 情 報 保 護 審 議 会 の 委 員 | 〃 | 12,000 |
| 情 報 公 開 委 員 会 の 委 員 | 〃 | 12,000 |
| 情 報 公 開 ・ 個 人 情 報 保 護 審 査 会 の 委 員 | 〃 | 13,700 |
| 公 務 災 害 補 償 等 審 査 会 の 委 員 | 〃 | 12,000 |
| 賞 じ ゅ つ 金 審 査 委 員 会 の 委 員 | 〃 | 12,000 |
| 環 境 浄 化 審 議 会 の 委 員 | 〃 | 12,000 |
| 介 護 認 定 審 査 会 の 委 員 | 委 員 長 | 27,300 |
| | 委 員 | 25,300 |

| 職 名 | | 単 位 | 金 額(円) |
|---|---------|--------|------------------|
| 障害支援区分認定審査会の委員 | 委 員 長 | 日 額 | 27,300 |
| | 委 員 | 〃 | 25,300 |
| 障害者福祉センター運営協議会の委員 | | 〃 | 12,000 |
| 保健センター運営委員会の委員 | | 〃 | 12,000 |
| 予防接種対策委員会の委員 | | 〃 | 12,000 |
| 環境市民会議の委員 | | 〃 | 12,000 |
| 技能功労者等選考委員会の委員 | | 〃 | 12,000 |
| 交通安全対策会議の委員 | | 〃 | 12,000 |
| 交通安全対策協議会の委員 | | 〃 | 12,000 |
| 自転車等駐車対策協議会の委員 | | 〃 | 12,000 |
| 奨学金審議会委員 | | 〃 | 12,000 |
| コミュニティ評価委員会の委員 | | 〃 | 12,000 |
| 歴史公文書等管理委員会の委員 | | 〃 | 13,700 |
| 投票管理 | | 〃 | 21,000 |
| 開票管理 | | 〃 | 21,000 |
| 選挙 | | 〃 | 21,000 |
| 投票立会人 | | 〃 | 17,000 |
| 開票立会人 | | 〃 | 17,000 |
| 選挙立会人 | | 〃 | 17,000 |
| 社会福祉協力委員 | | 年 額 | 111,800 |
| 市立保育園嘱託医師 | | 〃 | 512,000 |
| 市立小中学校の学校医 | 内 科 医 | 〃 | 901,000 以内 |
| | 眼 科 医 | 〃 | 667,000 |
| | 耳 鼻 科 医 | 〃 | 667,000 |
| 市立小中学校の精神衛生科医 | | 〃 | 667,000 |
| 市立小中学校の整形外科医 | | 〃 | 667,000 |
| 市立小中学校の学校歯科医 | | 〃 | 778,000 以内 |
| 市立小中学校の学校薬剤師 | | 〃 | 512,000 |
| 消 防 団 | 団 長 | 〃 | 340,200 |
| | 副 団 長 | 〃 | 250,800 |
| | 分 団 長 | 〃 | 177,100 |
| | 副 分 団 長 | 〃 | 129,600 |
| | 部 長 | 〃 | 111,200 |
| | 班 長 | 〃 | 95,700 |
| | 団 員 | 〃 | 83,600 |
| | 火災等出動者 | 1 回 | 3,700 (誤報時2,000) |
| | 訓練出動者 | 〃 | 2,500 |
| 団長又は分団長の命令による出動者 消防ポンプ自動車及びポンプ操作を行う者 | 年 額 | 16,300 | |
| 教 育 委 員 会 | 教育長代理 | 月 額 | 148,000 |
| | 委 員 | 〃 | 138,000 |

11 平成27年度 主要な施策予算一覧

◎は新規事業
○は拡大・充実事業
(単位：千円)

| 款 | 分類 | 大事業名 事業名 [担当課] | 予算額 | 財源内訳 | | | | |
|--------|-----|---|--------|---|--------|----|-------|--------|
| | | | | 国庫支出金 | 都支出金 | 市債 | その他 | 一般財源 |
| | | | | 事業内容 | | | | |
| 1 款 | 議会費 | 議会運営 | 6,382 | 0 | 0 | 0 | 0 | 6,382 |
| | | インターネットによる議会中継 (録画による配信等) [議会事務局] | | 広く市民に議会審議の様態を伝えるため、本会議、予算・決算特別委員会のインターネット中継を行う。 | | | | |
| 2 款 | 総務費 | 議会だより発行 | 6,736 | 0 | 0 | 0 | 0 | 6,736 |
| | | 議会だより発行 [議会事務局] | | 年5回(改選号を含む)発行(4色刷・延べ26頁)、1回につき85,000部印刷。 | | | | |
| 2 款 | ◎ | 第五期長期計画・調整計画策定 | 10,706 | 0 | 0 | 0 | 0 | 10,706 |
| | | 第五期長期計画・調整計画策定 [企画調整課] | | 市民で構成される策定委員会を中心に、無作為抽出ワークショップや圏域別市民意見交換会など多様な市民、議員、職員参加の機会を設けて議論を行い、平成28年度からの第五期長期計画・調整計画を策定する。 | | | | |
| 2 款 | ◎ | 広報活動 | 4,234 | 0 | 0 | 0 | 0 | 4,234 |
| | | ホームページシステム更新 [秘書広報課] | | 現行システムのリース契約が終了する平成28年8月の更新に向け、より高機能の新システムの構築を行う。平成27年度は新システム選定に向けた仕様書の作成及び構築に向けたシステム設計を行う。 | | | | |
| 2 款 | ◎ | 一般管理経費 | 3,748 | 0 | 0 | 0 | 0 | 3,748 |
| | | ペーパーレス会議システムの導入 [総務課] | | 効率的な会議運営等を推進するため、ペーパーレス会議システムを導入し、主要な庁内会議についてタブレット端末を利用したペーパーレス会議を実施する。 | | | | |
| 2 款 | ◎ | 国勢調査 | 86,200 | 0 | 70,070 | 0 | 0 | 16,130 |
| | | 国勢調査 [総務課] | | 国内の人口及び世帯の実態を把握し、各種行政施策その他の基礎資料を得ることを目的として、統計法に基づく基幹統計調査である国勢調査を受託し実施する。調査期日は平成27年10月1日。 | | | | |
| 2 款 | ○ | 職員管理・給与事務 | 8,596 | 0 | 0 | 0 | 0 | 8,596 |
| | | 職員採用試験 [人事課] | | 様々な行政需要に柔軟に対応し、複雑な課題にもチャレンジする組織であり続けるため、採用試験の手法を見直し、新方式試験を行い、多様な経験と個性を持つ優れた人材の採用を目指す。また採用後、計画的に実務力や経営マインドを持った職員に育成することで、組織力の更なる向上を図る。 | | | | |
| 2 款 | ○ | 職員の能力開発 | 4,099 | 0 | 0 | 0 | 4,099 | 0 |
| | | チャレンジする組織への 変革プロジェクト [人事課] | | 自ら考え、自律的に行動する職員を育成するとともに組織力強化を図るため、「コーチング」の手法を活用した組織活性化プログラムを2年目として実施する。 | | | | |

◎は新規事業

○は拡大・充実事業

(単位：千円)

| 款 | 分類 | 大事業名 事業名 [担当課] | 予算額 | 財源内訳 | | | | |
|-----------------------|----|--|---------|--------|------|----|--------|---------|
| | | | | 国庫支出金 | 都支出金 | 市債 | その他 | 一般財源 |
| | | | | 事業内容 | | | | |
| 2 款 総 務 費 | ◎ | 住民情報システム、戸籍住民基本台帳事務、市政センターの維持運営、個人情報保護 社会保障・税番号制度対応 [情報管理課・市民活動推進課・市民課・市政センター] | 192,435 | 88,738 | 0 | 0 | 0 | 103,697 |
| | | アメリカ・ラボック市との相互交流事業 アメリカ・ラボック市との相互交流事業 [交流事業課] | 2,857 | 0 | 0 | 0 | 2,857 | |
| | | 中国との相互交流事業 中国との相互交流事業 [交流事業課] | 1,732 | 0 | 0 | 0 | 1,732 | |
| | | 韓国との相互交流事業 韓国との相互交流事業 [交流事業課] | 2,687 | 0 | 0 | 0 | 2,687 | |
| | | ルーマニア・ブラショフ市との交流事業 ルーマニア・ブラショフ市との交流事業 [交流事業課] | 11,507 | 0 | 0 | 0 | 11,507 | |
| | | 友好都市交流事業 友好都市交流事業 [交流事業課] | 4,092 | 0 | 0 | 0 | 4,092 | |
| | | 広聴活動 市民と市長のタウンミーティング [市民活動推進課] | 1,027 | 0 | 0 | 0 | 1,027 | |
| | | 平和・憲法啓発事業 平和啓発事業 [市民活動推進課] | 5,157 | 0 | 0 | 0 | 5,157 | |
| | | | | | | | 0 | |
| | | | | | | | | |

◎は新規事業

○は拡大・充実事業

(単位：千円)

| 款 | 分類 | 大事業名 事業名 [担当課] | 予算額 | 財源内訳 | | | | |
|---------------|---------------------------------------|---|--|--|---------|---------|---------|---------|
| | | | | 国庫支出金 | 都支出金 | 市債 | その他 | 一般財源 |
| | | | | 事業内容 | | | | |
| 2 款 総務費 | | コミュニティセンターの管理運営・コミュニティ活動 [担当課] | 357,166 | 0 | 0 | 0 | 93,972 | 263,194 |
| | | コミュニティセンターの管理運営 及びコミュニティ活動 [市民活動推進課] | | 市民によるコミュニティづくりが活発に行われるよう、指定管理者である16のコミュニティ協議会によるコミュニティセンターの管理運営を支援し、安全で快適な空間を確保するため、館の維持管理と基盤整備を行う。 | | | | |
| | | コミュニティセンターの管理運営・コミュニティ活動 [担当課] | 3,503 | 0 | 0 | 0 | 0 | 3,503 |
| | | コミュニティセンターの利用促進 [市民活動推進課] | | 「これからの地域コミュニティ検討委員会」提言を受け、新住民向けのコミュニティ活動に関するリーフレットを作成するとともに、バリアフリー化を促進し多世代が利用しやすい施設とするため、エレベータ設置を検討する。 | | | | |
| | ◎ | 市民活動促進 「市民活動推進委員会（仮称）」 の設置 [市民活動推進課] | 120 | 0 | 0 | 0 | 0 | 120 |
| | | 市民活動促進 「市民活動推進委員会（仮称）」 の設置 [市民活動推進課] | 120 | 武蔵野市全体の市民活動促進・支援及びコミュニティとの連携を進めるため、市、武蔵野プレイス及び市民活動団体等の連携強化を図り、「武蔵野市市民活動促進基本計画」の進捗管理及び見直し等を行う委員会を設置する。 | | | | |
| | | 市民活動促進 「市民活動推進委員会（仮称）」 の設置 [市民活動推進課] | | | | | | |
| | | むさしのヒューマン・ネットワークセンターの管理運営 [担当課] | 9,897 | 0 | 0 | 0 | 84 | 9,813 |
| | | むさしのヒューマン・ネットワーク センター管理運営 [市民活動推進課] | | 男女共同参画推進拠点として、第三次男女共同参画計画に基づく課題に関する各種講座を開催するほか、センター便り発行など情報収集・発信を行う。 | | | | |
| | ○ | 男女共同参画施策事業 男女共同参画施策事業 [市民活動推進課] | 5,149 | 0 | 0 | 0 | 0 | 5,149 |
| | 男女共同参画施策事業 男女共同参画施策事業 [市民活動推進課] | 5,149 | 男女共同参画週間事業を実施するほか、推進団体の活動支援や情報誌「まなこ」の発行などを行う。また、男女共同参画基本条例（仮称）制定に向け検討委員会を設置する。 | | | | | |
| | 男女共同参画施策事業 男女共同参画施策事業 [市民活動推進課] | | | | | | | |
| | 市民文化会館の管理運営 [担当課] | 1,174,300 | 0 | 182,000 | 246,000 | 600,000 | 146,300 | |
| | 市民文化会館改修実施設計及び工事 [市民活動推進課] | | 舞台特殊設備等の更新及びバリアフリー等の機能向上を図るための改修に向け、実施設計を行い、工事に着手する。 | | | | | |
| | 生活安全対策事業 [担当課] | 113,747 | 0 | 0 | 0 | 0 | 113,747 | |
| | 生活安全対策事業 生活安全対策事業 [安全対策課] | | ホワイトイーグル・ミッドナイトパトロール隊・市民安全パトロール隊等による市内パトロールやブルーキャップによるつきまとい勧誘行為の指導など、24時間体制のパトロールを編成し、市民が安心して暮らせるまちを目指す。 | | | | | |
| | 私立幼稚園等助成事業 [担当課] | 497,748 | 57,936 | 78,156 | 0 | 0 | 361,656 | |
| | 私立幼稚園等助成事業 私立幼稚園等助成事業 [子ども育成課] | | 私立幼稚園及び私立幼稚園等在園児保護者の負担を軽減し、幼児教育の振興を図る。 | | | | | |

◎は新規事業

○は拡大・充実事業

(単位：千円)

| 款 | 分類 | 大事業名 事業名 [担当課] | 予算額 | 財源内訳 | | | | |
|---------------|--------------------------------------|------------------------------------|---|--|-------|----|-------|--------|
| | | | | 国庫支出金 | 都支出金 | 市債 | その他 | 一般財源 |
| | | | | 事業内容 | | | | |
| 2 款 総務費 | | 市立自然の村の管理運営 | | 0 | 0 | 0 | 1,887 | 42,824 |
| | | 市立自然の村の管理運営 [児童青少年課] | 44,711 | 青少年をはじめとする多くの市民が利用しやすい施設とするため、指定管理者へ施設の管理運営・利用促進バスの運営、天体観望会などを委託し実施する。 | | | | |
| | | むさしのジャンボリー事業 | | 0 | 6,589 | 0 | 0 | 10,703 |
| | | むさしのジャンボリー事業 [児童青少年課] | 17,292 | 野外活動を通して青少年の健全育成を図るため、青少年問題協議会地区委員会と共催で、小学校4～6年生を対象に、2泊3日のキャンプを市立自然の村で開催する。 | | | | |
| | | 青少年問題協議会・地区活動事業 | | 0 | 0 | 0 | 0 | 11,063 |
| | | 青少年問題協議会の運営と地区委員会活動の推進 [児童青少年課] | 11,063 | 青少年に対する市の総合的施策の実施を推進し、青少年の健全育成を図るため、青少年問題協議会定例会の開催及び地区委員会活動に対する補助を行う。市内12地区委員会。 | | | | |
| | | 青少年活動育成事業 | | 0 | 7,519 | 0 | 1,576 | 15,217 |
| | | 青少年活動育成事業 [児童青少年課] | 24,312 | 中高生リーダー講習会や次世代担い手育成キャンプによりリーダー制度の充実を図るとともに、青少年関係団体の支援、家族ふれあい自然体験事業、プレーパーク事業等を実施し、自然・家族・人とのふれあいによる青少年の健全育成と地域の活性化を図る。 | | | | |
| | | 青少年活動育成事業 | | 0 | 0 | 0 | 0 | 3,000 |
| | | 若者サポート事業 [児童青少年課] | 3,000 | 人との関わりや居場所を求めている青少年に対して、安心できる居場所の提供や、仲間づくりを行う。また、その拠点において日常生活支援や学習支援を行い、将来的に社会参加や自立した生活を送れるよう支援する。 | | | | |
| | ハバロフスク市青少年交流事業 | | 0 | 0 | 0 | 0 | 4,084 | |
| | ハバロフスク市青少年交流事業 [児童青少年課] | 4,084 | ロシア連邦ハバロフスク市との青少年相互派遣協定に基づき、8月にハバロフスク市の青少年（中学生）を受け入れ、両市の青少年の友情を育み、国際的視野を養う。 | | | | | |
| | 子どもを守る家関連推進事業 | | 0 | 425 | 0 | 0 | 1,071 | |
| | 子どもを守る家関連推進事業 [児童青少年課] | 1,496 | 子どもを守る家等の取組みを推進し、地域防犯力と犯罪抑止効果を高め、子どもの安全を確保する。また、子ども自らが犯罪や嫌がらせなどから身を守る能力を高めるために、CAPプログラム（子どもへの暴力防止プログラム）を実施する。 | | | | | |
| | 市議会議員選挙 | | 0 | 0 | 0 | 0 | 548 | |
| ○ | 期日前投票 (西部開設場所の変更) [選挙管理委員会事務局] | 548 | 平成27年4月執行の市議会議員選挙において、武蔵境駅周辺に開設している増設期日前投票所を投票環境向上及び啓発の一環として、元市民防災協会から変更し、武蔵野プレイスに開設する。 | | | | | |

◎は新規事業

○は拡大・充実事業

(単位:千円)

| 款 | 分類 | 大事業名 事業名 [担当課] | 予算額 | 財源内訳 | | | | | |
|----------|----|---|---|---|--|--------|--------|--------|---------|
| | | | | 国庫支出金 | 都支出金 | 市債 | その他 | 一般財源 | |
| | | | | 事業内容 | | | | | |
| 3 民生費 | ○ | 一般管理経費、社会福祉協議会事業 災害時要援護者対策事業 [地域支援課] | 6,055 | 0 | 0 | 0 | 0 | 6,055 | |
| | | | | | 災害対策基本法の改正に基づき、災害時要援護者対策事業を避難行動支援体制へ適応させていく。システム改修により避難行動要支援者の抽出を可能にするとともに、安否確認情報の集約方法等について検討を行う。 | | | | |
| | ○ | 地域リハビリテーション推進事業 地域リハビリテーション推進事業 [地域支援課] | 5,221 | 0 | 706 | 0 | 0 | 4,515 | |
| | | | | | 緊急医療情報キットの普及、バリアフリーマップの改良、地域支え合いポイント制度(仮称)の検討など、住み慣れた地域で生活を継続できる仕組みづくりを行うため、関係機関の連携強化を行い、支援体制の充実を図る。 | | | | |
| | | | 臨時福祉給付金支給事業、子育て世帯臨時特例給付金支給事業 臨時福祉給付金支給事業、子育て世帯臨時特例給付金支給事業 [地域支援課] | 76,351 | 76,351 | 0 | 0 | 0 | 0 |
| | | | | | 消費税率の引き上げによる低所得者や子育て世帯への負担の影響に対して適切に配慮するため、一体改革の枠組みの中で講じられる社会保障の充実のための措置と併せて、臨時的な給付措置を行う。 | | | | |
| | ◎ | | 生活困窮者自立支援事業 生活困窮者自立支援事業 [生活福祉課] | 37,463 | 19,888 | 2,200 | 0 | 0 | 15,375 |
| | | | | | 生活保護に至っていない生活困窮者に対し、様々な社会資源を活用し、本人の状態に応じた包括的かつ継続的な相談支援を実施することにより、生活困窮状態からの早期脱却を目指す。 | | | | |
| | | | 生活保護法による扶助事業 被保護世帯援護事業 [生活福祉課] | 3,963,506 | 2,942,629 | 97,000 | 0 | 40,000 | 883,877 |
| | | | | 被保護世帯に生活保護法による各種給付を行う。被保護世帯 1,715世帯(平成26年12月末現在) | | | | | |
| | | テンミリオンハウス事業 テンミリオンハウス事業 [高齢者支援課] | 93,909 | 0 | 46,946 | 0 | 20,000 | 26,963 | |
| | | | | 地域の人材・建物を活用し、地域の実情に応じた福祉サービスの提供や、誰もが集える支え合いの場としての機能を充実させるという理念に沿って、市民団体等が運営する高齢者向けテンミリオンハウス7か所へ運営費補助等を行う。 | | | | | |
| | | 高齢者日常生活支援事業 高齢者安心コール事業 [高齢者支援課] | 8,495 | 0 | 4,179 | 0 | 180 | 4,136 | |
| | | | | 高齢者が地域で安心安全に暮らしていくことを支援するために、定期的に電話で生活状況の確認をするとともに、高齢者本人や地域、家族等からの電話相談に24時間365日対応する。 | | | | | |
| | | 認知症高齢者支援事業 認知症高齢者支援事業 [高齢者支援課] | 19,597 | 0 | 2,908 | 0 | 0 | 16,689 | |
| | | | | 認知症になっても安心して住み続けられるまちづくりを目指し、①相談事業の充実②普及啓発の推進③在宅生活支援の充実に重点を置き取り組みを進める。 | | | | | |

◎は新規事業

○は拡大・充実事業

(単位：千円)

| 款 | 分類 | 大事業名 事業名 [担当課] | 予算額 | 財源内訳 | | | | |
|----------|------------------------------|---|--|---|--------|----|--------|---------|
| | | | | 国庫支出金 | 都支出金 | 市債 | その他 | 一般財源 |
| | | | | 事業内容 | | | | |
| 3 民生費 | | 介護保険事業 | | 0 | 0 | 0 | 0 | 31,418 |
| | | 介護保険利用者負担額助成事業 (5%助成) [高齢者支援課] | 31,418 | 介護保険を利用する低所得者に対し、経済的な負担を軽減するため、訪問介護サービス等利用料10%のうち5%分の助成を行う(予算額は扶助費のみ記載)。 | | | | |
| | ◎ | 介護保険事業 | | 0 | 0 | 0 | 0 | 8,776 |
| | | 看護と介護の連携強化事業 [高齢者支援課] | 8,776 | 医療ニーズのある重度の要介護単身高齢者などでも在宅生活を継続できるよう、訪問看護事業所が利用者の状況を的確に居宅介護支援事業所に情報提供する市独自の連携の仕組みを構築し、市と協定を締結した訪問看護事業所へ補助を行う。 | | | | |
| | ◎ | 一般管理経費 | | 0 | 0 | 0 | 0 | 3,780 |
| | | 相談支援専門員ガイドライン作成 [障害者福祉課] | 3,780 | 相談支援専門員のケアマネジメントの標準化を図り、質の高いサービスを提供するため、相談支援専門員連絡会と協働して、ケアマネジメントなどに関する考え方やサービス等利用計画の各種帳票の記載方法などを分かりやすく解説した、日常業務に活用できるガイドラインを作成する。 | | | | |
| | ○ | 一般管理経費、みどりのこども館管理運営事業、障害者自立支援給付等事業、地域生活支援事業、ショートステイ事業 | | 0 | 41,355 | 0 | 0 | 124,996 |
| | | 障がいのある子どもへの 支援体制の充実 [障害者福祉課] | 166,351 | 重症心身障がい児などのショートステイの受け入れ枠を拡大し、家族への支援を充実する。また、放課後等デイサービス事業者の参入を促進するため、事業所開設に係る費用及び家賃を助成する。 | | | | |
| | | 地域生活支援事業 | | 0 | 0 | 0 | 0 | 2,268 |
| | | 障害者虐待通報・緊急相談事業 [障害者福祉課] | 2,268 | 基幹相談支援センター(障害者虐待防止センター)の閉所日及び時間帯にかかる通報及び緊急の相談を受信し、迅速かつ的確な対応を行う。 | | | | |
| | 心身障害者在宅等援護事業 | | 0 | 15,477 | 0 | 0 | 20,570 | |
| | 障害者就労支援センターあいの運営 [障害者福祉課] | 36,047 | 障がいの種別や障害者手帳の有無を問わず、職業相談、就職準備支援、職業定着支援、及び職業生活を安心して続けられるよう日常生活のリズムの調整を図る等総合的な就労支援を実施する。 | | | | | |
| | 社会生活援護事業 | | 0 | 0 | 0 | 0 | 43,899 | |
| ○ | 障がい者の外出支援 [障害者福祉課] | 43,899 | 心身障がい者の社会参加促進や通院等に係る外出を支援するため、障害者手帳を所持する市民に対して、タクシー利用料を助成する。新たに、精神障害者保健福祉手帳1級を所持する方も対象とする。 | | | | | |
| | 障害者自立支援給付等事業、リハビリテーション事業 | | 31,562 | 19,339 | 0 | 0 | 80,092 | |
| | 相談支援体制の強化 [障害者福祉課] | 130,993 | 相談支援専門員の確保、生活リハビリサポートすばるの人員体制強化を図ることにより、障がい者等の地域生活を支援する。 | | | | | |

◎は新規事業

○は拡大・充実事業

(単位：千円)

| 款 | 分類 | 大事業名 事業名 [担当課] | 予算額 | 財源内訳 | | | | |
|----------|----|--|---------|---------|---------|----|-----|---------|
| | | | | 国庫支出金 | 都支出金 | 市債 | その他 | 一般財源 |
| | | | | 事業内容 | | | | |
| 3 民生費 | | 障害者自立支援給付等事業 グループホーム給付事業 [障害者福祉課] | 350,543 | 111,895 | 100,965 | 0 | 0 | 137,683 |
| | | 障害者自立支援給付等事業 地域自立支援協議会の運営 [障害者福祉課] | 1,418 | 0 | 0 | 0 | 0 | 1,418 |
| | | 精神障害者援護事業 引きこもりサポート事業 [障害者福祉課] | 5,151 | 0 | 2,503 | 0 | 0 | 2,648 |
| | | 日常生活訓練事業 心のバリアフリー推進事業 [障害者福祉課] | 273 | 0 | 136 | 0 | 0 | 137 |
| | | 0123施設の管理運営 0123施設の管理運営 [子ども政策課] | 91,857 | 6,012 | 5,785 | 0 | 305 | 79,755 |
| | ○ | 子育て支援事業 子育て支援事業 [子ども政策課] | 14,315 | 0 | 5,924 | 0 | 0 | 8,391 |
| | | すくすく施設事業 すくすく施設事業 [子ども政策課] | 11,382 | 2,893 | 2,893 | 0 | 0 | 5,596 |
| | ○ | 一般管理経費、市立保育園運営事業 保育の質向上の取組み [子ども育成課] | 4,829 | 0 | 0 | 0 | 0 | 4,829 |
| | | | | | | | | |
| | | | | | | | | |

◎は新規事業

○は拡大・充実事業

(単位：千円)

| 款 | 分類 | 大事業名 事業名 [担当課] | 予算額 | 財源内訳 | | | | | |
|----------|--|---|-----------|---|---|----|-------|---------|--|
| | | | | 国庫支出金 | 都支出金 | 市債 | その他 | 一般財源 | |
| | | | | 事業内容 | | | | | |
| 3 民生費 | ○ | 一般管理経費 保育コンシェルジュの増員 [子ども育成課] | 3,402 | 1,050 | 1,050 | 0 | 0 | 1,302 | |
| | | | | | 一人ひとりに寄り添ったきめ細やかな入所案内、相談、情報提供を行い、子育て世帯の不安を和らげるため、保育コンシェルジュを1名増員し、窓口体制を強化する。 | | | | |
| | ○ | 認可外保育施設助成事業 認可外保育施設入所児童 保育助成金の充実 [子ども育成課] | 153,275 | 0 | 0 | 0 | 0 | 153,275 | |
| | | | | | 認可外保育施設に入所する児童に対して、階層別に上限を付したうえで認可保育所の保育料との差額を助成し、子育て世帯の負担軽減を図る。 | | | | |
| | ○ | 認可外保育施設助成事業 病児・病後児保育の拡充 [子ども育成課] | 19,215 | 0 | 9,235 | 0 | 0 | 9,980 | |
| | | | | | 病氣中又は病氣の回復期に家庭で療養できない子どもを預かる病児・病後児保育事業を引き続き実施する。平成27年度は、プチあんずの移転に伴い受入体制を充実させ、利用者の利便性の向上を図る。 | | | | |
| | ◎ | 保育所等運営委託・給付事業 小規模保育施設の誘致（公募型） [子ども育成課] | 67,500 | 0 | 56,250 | 0 | 0 | 11,250 | |
| | | | | | 平成27年4月の保育所入所希望者が0歳～1歳を中心に引き続き増えているため、更なる待機児童対策として最大3施設の小規模保育施設の誘致を公募で行う。 | | | | |
| ○ | 保育所等運営委託・給付事業 一時保育事業の拡充 [子ども育成課] | 7,077 | 0 | 3,554 | 0 | 0 | 3,523 | | |
| | | | | 需要が多い一時保育の充実を図るため、新たに北町保育園で一時保育事業を実施する。 | | | | | |
| | | 子ども家庭支援センター事業 子ども家庭支援センター事業 [子ども家庭支援センター] | 38,215 | 631 | 29,754 | 0 | 0 | 7,830 | |
| | | | | 児童虐待を防止し、子育てに不安を持つ家庭を支援するために、相談事業の強化・充実を図り、育児支援サービス、関係機関との連携を推進する。児童の養育が特に困難な世帯に対しては、養育支援訪問事業を行う。 | | | | | |
| | | 乳幼児及び義務教育就学児医療費助成事業 乳幼児及び義務教育就学児 医療費助成事業 [子ども家庭支援センター] | 563,726 | 0 | 221,075 | 0 | 8 | 342,643 | |
| | | | | 所得制限を設けず、乳幼児及び義務教育就学児の保険診療の自己負担分を助成する。 | | | | | |
| | | 児童手当支給事業 児童手当支給事業 [子ども家庭支援センター] | 1,743,499 | 1,226,024 | 257,056 | 0 | 2 | 260,417 | |
| | | | | 中学校修了前の児童を養育している保護者に児童手当又は特例給付を支給する。 | | | | | |

◎は新規事業

○は拡大・充実事業

(単位：千円)

| 款 | 分類 | 大事業名 事業名 [担当課] | 予算額 | 財源内訳 | | | | | |
|---------------|----|---|---------|--------|---------|----|--------|---------|---|
| | | | | 国庫支出金 | 都支出金 | 市債 | その他 | 一般財源 | |
| | | | | 事業内容 | | | | | |
| 3 款 民生費 | | 児童扶養手当等支給事業 児童扶養手当等支給事業 [子ども家庭支援センター] | 382,860 | 69,888 | 165,336 | 0 | 0 | 147,636 | ひとり親家庭等や障がいのある児童を養育している保護者に児童扶養手当・児童育成手当を支給する(所得制限あり)。 |
| | | ひとり親家庭医療費助成事業 ひとり親家庭医療費助成事業 [子ども家庭支援センター] | 23,093 | 0 | 16,407 | 0 | 0 | 6,686 | ひとり親家庭等に対し、保険診療の自己負担分(課税世帯は一部)を助成する(所得制限あり)。 |
| | | ひとり親家庭ホームヘルプサービス事業 ひとり親家庭ホームヘルプサービス事業 [子ども家庭支援センター] | 7,995 | 1,131 | 4,800 | 0 | 1 | 2,063 | 就労、疾病、自立のための技能習得又は生活環境の変化等により、一時的に家事、育児等の日常生活の援助を必要とするひとり親家庭にホームヘルパーを派遣し、生活の安定を図る。 |
| | | 地域子ども館事業 地域子ども館事業 [児童青少年課] | 131,776 | 0 | 23,678 | 0 | 0 | 108,098 | 全小学生が、安全かつ健全に放課後等を過ごし、仲間づくりや異年齢交流を図れるようにするため、学校施設を利用した地域の居場所・遊び場を提供し、児童の健全育成を促進する。また、学童クラブとの連携を推進していく。 |
| | | 学童クラブ事業 学童クラブ事業 [児童青少年課] | 249,179 | 0 | 72,914 | 0 | 49,473 | 126,792 | 就労、疾病等のため放課後に保護者が不在となる小学校低学年児童の健全育成を図る。また、地域子ども館との連携を推進していく。民間等による放課後児童健全育成事業への支援を図り、特に民間学童クラブの障がい児受入れに対して重点的に行う。 |
| | | 児童館の管理運営 児童館運営事業 [児童青少年課] | 14,638 | 0 | 0 | 0 | 604 | 14,034 | 乳幼児の親子と小・中学生を対象に、健全な遊びと安全な居場所の提供及び子育て支援を行い、子どもの健全育成を図る。 |
| 4 款 衛生費 | | 環境対策推進事業 環境基本計画の策定 [環境政策課] | 3,543 | 0 | 0 | 0 | 0 | 3,543 | 環境保全に関する施策を総合的かつ計画的に推進するため、第四期武蔵野市環境基本計画を策定する。 計画期間：平成28年度から32年度まで |
| | | 環境対策推進事業 太陽光発電システム設置事業 [環境政策課] | 40,023 | 13,410 | 0 | 0 | 0 | 26,613 | 市立小中学校に自立運転機能付きの太陽光発電システムを設置し、再生可能エネルギーの普及や環境教育への活用、災害時における学校施設の防災機能の強化を図る。 |

◎は新規事業

○は拡大・充実事業

(単位：千円)

| 款 | 分類 | 大事業名 事業名 [担当課] | 予算額 | 財源内訳 | | | | |
|---------------|------------------------------------|---|---|--|-------|----|-------|--------|
| | | | | 国庫支出金 | 都支出金 | 市債 | その他 | 一般財源 |
| | | | | 事業内容 | | | | |
| 4 款 衛生費 | | 環境対策推進事業 | | 0 | 0 | 0 | 0 | 16,210 |
| | | 効率的なエネルギー活用推進助成事業 [環境政策課] | 16,210 | 市域の総エネルギー使用量を削減するため、住宅用のエネルギーマネジメント・省エネ・創エネ機器の設置費用の一部を助成する。 | | | | |
| | ◎ | 環境対策推進事業 | | 0 | 0 | 0 | 0 | 2,600 |
| | | 環境啓発施設の整備検討 [環境政策課] | 2,600 | 現クリーンセンターの事務棟等を環境啓発施設として整備する方針を踏まえ、より効果的な環境啓発の実施に資するための基本プラン等を検討する。 | | | | |
| | | 環境対策推進事業 | | 0 | 0 | 0 | 1,500 | 1,197 |
| | | むさしの環境フェスタ [環境政策課・ごみ総合対策課・クリーンセンター・下水道課・緑のまち推進課] | 2,697 | 市民等の環境保全の取組みを促すため、環境啓発事業を環境部各課で連携し実施する。 | | | | |
| | | 害虫等駆除対策事業、狂犬病予防事業 | | 0 | 199 | 0 | 2,489 | 2,009 |
| | | 害虫等駆除対策事業・狂犬病予防事業 [環境政策課] | 4,697 | <ul style="list-style-type: none"> ・スズメバチ等駆除、カラス対策、ネズミ対策を推進する。 ・狂犬病予防対策のため、犬の登録、予防注射を促進する。 ・動物愛護啓発の推進、飼い主のマナー向上等を図る。 | | | | |
| | | 公害対策事業 | | 0 | 1,790 | 0 | 8 | 12,010 |
| | | 公害対策・調査・処理 [環境政策課] | 13,808 | 公害に関する苦情相談と処理等により、市内環境の保全を図る。 <ul style="list-style-type: none"> ・常時監視と随時調査による環境状況の把握と確認。 ・公害発生の予防（騒音・振動規制法に定める指導と調査、工場・指定作業場に対する指導）。 | | | | |
| | ごみ減量と資源化推進事業 | | 0 | 0 | 0 | 0 | 7,992 | |
| | 小規模事業者に対する分別資源化調査指導事業 [ごみ総合対策課] | 7,992 | 市内約4,800の小規模事業者に対して、事業系ごみを家庭ごみとして排出している事業者の指導強化を実施し、適正排出率の向上を図る。 | | | | | |
| | ごみ減量と資源化推進事業 | | 0 | 0 | 0 | 0 | 1,141 | |
| | ごみ減量協働事業 [ごみ総合対策課] | 1,141 | 桜まつり、青空市、分別案内所等のごみ減量施策を市民団体と協働事業として実施することにより、市民への更なる啓発を行い、ごみ減量の推進を図る。 | | | | | |
| | ごみ減量と資源化推進事業 | | 0 | 0 | 0 | 0 | 2,205 | |
| | ごみ組成分析調査 [ごみ総合対策課] | 2,205 | ごみ減量施策の基礎資料とするため、市内で排出されているごみの組成を把握する。 | | | | | |

◎は新規事業

○は拡大・充実事業

(単位：千円)

| 款 | 分類 | 大事業名 事業名 [担当課] | 予算額 | 財源内訳 | | | | |
|---------------|------------------|---|--|--|--------|-----------|---------|---------|
| | | | | 国庫支出金 | 都支出金 | 市債 | その他 | 一般財源 |
| | | | | 事業内容 | | | | |
| 4 款 衛生費 | ◎ | 塵芥処理事業 | 1,179,390 | 0 | 70,000 | 0 | 367,831 | 741,559 |
| | | 塵芥処理事業（収集委託料） [ごみ総合対策課] | | 従来の収集運搬業務に加え苦情対応、不法投棄調査・収集、ごみ置場申請対応等を行う緊急対応等業務について、一般収集に含まれる業務として一体的に委託化する。 | | | | |
| | ○ | クリーンセンターの管理運営 | 219,216 | 0 | 0 | 0 | 0 | 219,216 |
| | | クリーンセンター施設改修等工事 [クリーンセンター] | | 新施設の稼働までは現施設の安全・安定稼働が必要である。毎年の焼却施設・粗大ごみ処理施設等の法定点検及び定期点検整備工事を実施する。 | | | | |
| | ○ | 新武蔵野クリーンセンター（仮称）建設事業 | 2,157,154 | 652,251 | 0 | 1,000,000 | 403,000 | 101,903 |
| | | 新武蔵野クリーンセンター（仮称）建設事業 [クリーンセンター] | | 平成29年度の稼働に向けて新施設を建設する。平成27年度は前年度に引き続き、安全かつ着実に新施設の建設工事を進める。 | | | | |
| | ○ | 新武蔵野クリーンセンター（仮称）建設事業 | 3,855 | 0 | 0 | 0 | 0 | 3,855 |
| | | 新武蔵野クリーンセンター（仮称）施設・周辺整備事業 [クリーンセンター] | | 施設・周辺整備協議会や地域住民等の意見を踏まえながら、引き続き施設・周辺整備の検討を進める。 | | | | |
| | ◎ | 新武蔵野クリーンセンター（仮称）建設事業 | 3,240 | 0 | 0 | 0 | 0 | 3,240 |
| | | 廃熱エネルギー需給最適化調査検討事業 [クリーンセンター] | | 新施設がごみ発電設備とガス・コージェネレーション設備により生み出すエネルギー（電気・蒸気）の需要と供給のバランスを最適化（スマート化）する方策について総合的に調査・検討を行う。 | | | | |
| ○ | 母子保健事業 | 203,578 | 2,570 | 12,925 | 0 | 0 | 188,083 | |
| | 母子保健事業 [健康課] | | 妊産婦や乳幼児の健康保持・増進を図るため、各種健診、健康相談、健康教育等を実施する。 | | | | | |
| ○ | 休日診療 | 81,003 | 0 | 5,729 | 0 | 0 | 75,274 | |
| | 休日診療の充実 [健康課] | | 急な病気や怪我に対応できるよう、休日初期救急医療機関について、これまでの病院の輪番制による実施方法を見直し、市医師会・薬剤師会の協力を得て、新たに診療所2か所・薬局2か所を輪番制で開設する。 | | | | | |
| ○ | 予防接種事業 | 368,394 | 0 | 12,801 | 0 | 23,770 | 331,823 | |
| | 予防接種事業 [健康課] | | 四種混合、麻しん・風しん、日本脳炎、ヒブ、水痘、高齢者肺炎球菌、高齢者インフルエンザなどの定期接種を実施し、感染症を予防する。さらに市民の利便性に配慮し、近隣自治体でも接種できる体制を継続して整えていく。 | | | | | |

◎は新規事業

○は拡大・充実事業

(単位：千円)

| 款 | 分類 | 大事業名 事業名 [担当課] | 予算額 | 財源内訳 | | | | |
|---------------------|-------|---|---------|--|------|-------|-------|---------|
| | | | | 国庫支出金 | 都支出金 | 市債 | その他 | 一般財源 |
| | | | | 事業内容 | | | | |
| 4款 | 衛生費 | 老・成人保健事業 | 149,930 | 1,465 | 0 | 0 | 0 | 148,465 |
| | | がん検診等事業 [健康課] | | がん検診の受診率を向上させ、がんの早期発見・早期治療につなげ、がんによる死亡率をさげるためにがん検診を実施する。なお、新たに、胃がんになる可能性を血液検査で判定する胃がんハイリスク検査を実施する。 | | | | |
| 5款 | 労働費 | 勤労者互助会の運営補助 | 20,286 | 0 | 0 | 0 | 0 | 20,286 |
| | | 勤労者互助会補助 [生活経済課] | | 市内の中小企業の事業主及び勤労者を対象に福利厚生事業等を行う武蔵野市勤労者互助会に対し、安定した運営を支援するため、補助金を交付する。 | | | | |
| 6款 | 農業費 | 農業振興事業 | 1,756 | 0 | 0 | 0 | 0 | 1,756 |
| | | ◎武蔵野市農業振興基本計画の策定 [生活経済課] | | 本市の農業振興計画を再検討し、今後10年間の計画とするため、策定委員会を設置し、農業者アンケート、市民意識調査、パブリックコメント等を経て、計画としてまとめる。 | | | | |
| | | 農業振興事業 | 2,500 | 0 | 0 | 0 | 0 | 2,500 |
| | | 認定農業者経営改善支援補助事業 [生活経済課] | | 認定農業者が5年後の経営改善目標計画を達成するため、機器購入等の基盤整備を行う場合、年間1戸50万円を上限に経費の1/2以内を補助する。 | | | | |
| | | 農業振興事業 | 1,865 | 0 | 0 | 0 | 0 | 1,865 |
| | | このとりベジタブル事業 [生活経済課] | | 出産を機に食の安全と市内農業への理解を深めてもらうことを目的に、新生児が誕生した家庭に市内産農産物引換券を贈る。 | | | | |
| 農業振興事業 | 2,000 | 0 | 0 | 0 | 0 | 2,000 | | |
| 登録農地育成事業 [生活経済課] | | 5a以上の農地を武蔵野市登録農地に指定し、農地保存協定を10年間締結する。協定締結者が農業経営に必要な近代施設等の導入に要する経費の1/2以内、80万円を上限に10年間に2回助成し、農地保全を図る。 | | | | | | |
| | | 市民農園の管理運営 | 12,688 | 0 | 0 | 0 | 5,354 | 7,334 |
| | | 市民農園維持管理事業 [生活経済課] | | 園芸を通じて土に親しむとともに、市民相互の交流親睦の場でもある市民農園を維持管理する(9園)。 | | | | |
| 7款 | 商工費 | 商工振興事業 | 1,618 | 0 | 0 | 0 | 0 | 1,618 |
| | | 創業支援 [生活経済課] | | むさしの創業支援コーナーでは創業希望者への情報提供、相談受付等を行うとともに、市内の創業支援機関の連携の拠点として継続的な支援を実施する。また、商工会議所で実施する創業塾に対して補助を行う。 | | | | |

◎は新規事業

○は拡大・充実事業

(単位：千円)

| 款 | 分類 | 大事業名 事業名 [担当課] | 予算額 | 財源内訳 | | | | |
|-----------------------|----|---|--------|-------|--------|----|-----|--------|
| | | | | 国庫支出金 | 都支出金 | 市債 | その他 | 一般財源 |
| | | | | 事業内容 | | | | |
| 7 款 商 工 費 | | 商工振興事業 Musashinoごちそうフェスタ [生活経済課] | 4,500 | 0 | 0 | 0 | 0 | 4,500 |
| | | 商工振興事業 新・元気をさせ商店街事業 [生活経済課] | 50,375 | 0 | 26,487 | 0 | 0 | 23,888 |
| | | 商工振興事業 商店会組織力強化のための 企画提案型補助金 [生活経済課] | 6,000 | 0 | 0 | 0 | 0 | 6,000 |
| | | 商工振興事業 武蔵境活性化委員会補助事業 (商工会議所補助事業) [生活経済課] | 3,040 | 0 | 0 | 0 | 0 | 3,040 |
| | | 商工振興事業 路線商業活性化総合支援事業 路線商業活性化総合支援事業 [生活経済課] | 7,600 | 0 | 0 | 0 | 0 | 7,600 |
| | ○ | 利子補給等事業 中小規模企業者等への補助事業 [生活経済課] | 94,371 | 0 | 0 | 0 | 0 | 94,371 |
| | | 友好都市アンテナショップ運営事業 友好都市アンテナショップ運営事業 [生活経済課] | 4,639 | 0 | 0 | 0 | 0 | 4,639 |
| | ○ | 観光振興事業 観光振興事業 [生活経済課] | 62,986 | 0 | 0 | 0 | 0 | 62,986 |
| | | | | | | | | |

◎は新規事業

○は拡大・充実事業

(単位：千円)

| 款 | 分類 | 大事業名 事業名 [担当課] | 予算額 | 財源内訳 | | | | |
|----|-----|---|-----------|---|---------|----|--------|---------|
| | | | | 国庫支出金 | 都支出金 | 市債 | その他 | 一般財源 |
| | | | | 事業内容 | | | | |
| 7款 | 商工費 | 消費生活センターの運営事業 | | 0 | 0 | 0 | 1 | 16,164 |
| | | 消費生活センターの管理運営 [生活経済課] | 16,165 | 消費生活センターの管理や消費生活相談、消費生活講座、消費生活展及び消費者団体への助成を実施する。また、消費者教育の推進と消費者被害の未然防止のための啓発を行う。 | | | | |
| 8款 | 土木費 | ◎ 一般管理経費 | | 0 | 0 | 0 | 0 | 1,900 |
| | | ◎ 三鷹駅北口街づくりビジョン（仮称）の策定 [まちづくり推進課] | 1,900 | 三鷹駅北口周辺地区の特性を踏まえ、散在する市有地を含む低・未利用地の適切な土地利用、交通体系のあり方等広域的な観点から、今後進めていく街づくりの方向性について検討し、平成27年度、28年度の2か年で三鷹駅北口街づくりビジョン（仮称）の策定を行う。 | | | | |
| | | 一般管理経費 | | 0 | 0 | 0 | 0 | 6,036 |
| | | 景観まちづくりの展開 [まちづくり推進課] | 6,036 | 市民意見を踏まえ、庁内関係各課やまちづくり委員会との調整を図りながら、地域の特性に応じた景観形成の指針となる景観ガイドラインを策定する。 | | | | |
| | | バリアフリーの街づくり事業 | | 0 | 45,000 | 0 | 0 | 45,000 |
| | | 井の頭線吉祥寺駅ホームドア設置 [まちづくり推進課] | 90,000 | 鉄道駅利用者の安全性の向上とバリアフリー化の促進のため、プラットフォームからの転落事故防止等に効果の高いホームドアを京王電鉄が整備するにあたり、国・東京都と協力して事業支援を行う。 事業内容：ホームドア製作・設置 | | | | |
| | | 都市計画道路3・3・14号線南口駅前広場事業 | | 0 | 0 | 0 | 50,000 | 0 |
| | | 都市計画道路3・3・14号線南口駅前広場事業 [吉祥寺まちづくり事務所] | 50,000 | 吉祥寺南口に約1,900㎡の交通広場を整備することにより、パークロードにおけるバスと歩行者の輻輳を改善し、安全な歩行環境を確保することで、回遊性の向上を図る。 | | | | |
| | | 吉祥寺地区まちづくり検討調査 | | 0 | 0 | 0 | 0 | 2,544 |
| | | 吉祥寺地区まちづくり検討調査 [吉祥寺まちづくり事務所] | 2,544 | 吉祥寺グランドデザインに基づく南口エリアの将来整備構想及び武蔵野公会堂用地の利活用について調査を行い、さらなる検討につなげる。 | | | | |
| | | 都市計画道路3・3・23号線事業 | | 446,050 | 283,475 | 0 | 0 | 276,873 |
| | | 都市計画道路3・3・23号線事業 [武蔵境開発事務所] | 1,006,398 | 武蔵境駅北口広場を整備する。平成27年度は、車道・歩道の舗装及び街路灯、植栽、水景施設等の工事を実施する。 | | | | |
| | | 武蔵境地区区画道路整備事業 | | 0 | 37,500 | 0 | 0 | 158,715 |
| | | 武蔵境地区区画道路整備事業 [武蔵境開発事務所] | 196,215 | 市道第261号線（グリーンモール）等の整備工事を実施する。東区画道路については、測量及び道路予備設計等を実施する。 | | | | |

◎は新規事業

○は拡大・充実事業

(単位：千円)

| 款 | 分類 | 大事業名 事業名 [担当課] | 予算額 | 財源内訳 | | | | | |
|-----------------------|----|--|---------|--------|---------|----|--------|--------|---|
| | | | | 国庫支出金 | 都支出金 | 市債 | その他 | 一般財源 | |
| | | | | 事業内容 | | | | | |
| 8 款 土 木 費 | | 都道123号線拡幅整備事業 都道123号線拡幅整備事業 [武蔵境開発事務所] | 57,650 | 0 | 0 | 0 | 22,550 | 35,100 | 新規路線の電線共同溝引込連系管工事及び歩・車道の舗装工事を実施する。 |
| | | 自転車対策事業 武蔵境駅北口第二自転車駐車場再整備 [交通対策課] | 138,000 | 0 | 110,000 | 0 | 0 | 28,000 | 収容台数を約1,050台から約1,600台に拡充し、短時間無料制度や満空車情報の導入などにより利便性の向上を図る。 平成26年度着工、27年度完成予定。 |
| | | ムーバス運行事業 ムーバス運行事業 [交通対策課] | 90,046 | 0 | 0 | 0 | 0 | 90,046 | 市内のバス交通空白・不便地域の解消を図るため、ムーバスを運行する。運行開始から20年が経過。記念事業等、更なる利用促進を図る。 |
| | | 住宅対策事業 耐震アドバイザー派遣事業 [住宅対策課] | 5,824 | 2,911 | 1,455 | 0 | 0 | 1,458 | 市内住宅の耐震化を促進するため、簡易耐震診断を希望する木造住宅所有者に対して耐震アドバイザー派遣を実施する。また、希望する分譲マンション管理組合に対し、建築士やマンション管理士を派遣し、耐震化に関する相談に対応するとともに簡易耐震診断を実施する。 |
| | | 住宅対策事業 建築物耐震性相談事業 [住宅対策課] | 1,296 | 648 | 324 | 0 | 0 | 324 | 建築物所有者に対し、耐震性等の構造に関する無料相談窓口を開設する。 |
| | | 住宅対策事業 耐震診断助成事業 [住宅対策課] | 8,100 | 3,473 | 500 | 0 | 0 | 4,127 | 市内住宅等の耐震化を促進するため、住宅等所有者が耐震診断を受ける場合に、その費用の一部を助成する。 |
| | | 住宅対策事業 民間住宅耐震改修助成事業 [住宅対策課] | 33,000 | 14,760 | 0 | 0 | 0 | 18,240 | 市内住宅の耐震化を促進するため、住宅所有者が市の定める診断機関による耐震診断の結果に基づき設計・改修を行う場合に、その費用の一部を助成する。 |
| | | 住宅対策事業 安全・賑わいのまちづくり促進型耐震助成事業 [住宅対策課] | 3,500 | 1,750 | 0 | 0 | 0 | 1,750 | 商業地の安全で賑わいのあるまちづくりを促進するため、商業地域等における非住宅建築物の耐震化に要した費用の一部を助成する。 |

◎は新規事業

○は拡大・充実事業

(単位：千円)

| 款 | 分類 | 大事業名 事業名 [担当課] | 予算額 | 財源内訳 | | | | |
|-----------------------|----------------------|-------------------------------|--|---|---------|----|---------|---------|
| | | | | 国庫支出金 | 都支出金 | 市債 | その他 | 一般財源 |
| | | | | 事業内容 | | | | |
| 8 款 土 木 費 | | 住宅対策事業 | | 340,150 | 340,150 | 0 | 0 | 165,776 |
| | | 緊急輸送道路沿道建築物耐震化促進事業 [住宅対策課] | 846,076 | 特定緊急輸送道路の沿道建築物の耐震化を促進するため、耐震化に要した費用の一部を助成する。 | | | | |
| | ◎ | 住宅対策事業 | | 351 | 0 | 0 | 0 | 429 |
| | | 分譲マンション再生支援事業 [住宅対策課] | 780 | 市内分譲マンションの建替えを促進するため、分譲マンションが建替えか改修か等の再生方法の比較検討調査を行う場合に、その費用の一部を助成する。 | | | | |
| | | 街路灯維持管理 | | 0 | 0 | 0 | 0 | 10,000 |
| | | LED街路灯事業 [道路課] | 10,000 | 環境負荷の低減及び省エネ・省資源化を図るため、平成29年度までに小型水銀灯(80~100W)320基のLED化を実施する。平成27年度は、吉祥寺東町、吉祥寺南町、吉祥寺北町地区等を中心に65基の設置を予定している。 | | | | |
| | | 道路新設改良事業 | | 0 | 0 | 0 | 0 | 117,084 |
| | | 道路新設改良事業 [道路課] | 117,084 | 主要道路及び生活道路の新設改良を行う。また、武蔵野市バリアフリー道路特定事業計画に基づき、重点整備地区内の安全な歩行環境の整備を図る。 | | | | |
| | | 環境舗装事業 | | 0 | 0 | 0 | 0 | 56,400 |
| | | 環境舗装事業 [道路課] | 56,400 | 生活道路改修の際に透水性舗装を施工し、雨水流出抑制や地下水の涵養を図る。また、道路雨水ますの浸透化工事を35か所施工する。 | | | | |
| | 景観道路事業 | | 0 | 181,000 | 0 | 0 | 700,010 | |
| | 景観道路事業 [道路課] | 881,010 | 景観整備路線事業計画に基づき、中長期事業化路線の市道第293号線の連系引込管設置及び道路整備、景観整備路線事業計画見直し等を行う。 | | | | | |
| | 区画道路整備事業 | | 0 | 83,250 | 0 | 0 | 196,270 | |
| | 区画道路整備事業 [道路課] | 279,520 | 区画道路12路線のうち9路線の用地買収及び拡幅整備を行う。平成27年度は、市道第16号線道路整備及び土地購入、市道第89号線土地購入、市道第298号線道路整備等を行う。 | | | | | |
| | 狭あい道路拡幅整備事業 | | 9,000 | 0 | 0 | 0 | 55,913 | |
| | 狭あい道路拡幅整備事業 [道路課] | 64,913 | 安全で快適なまちづくりを推進するため、建築物の建替えなどに合わせて狭あい道路を拡幅整備する。 | | | | | |

◎は新規事業

○は拡大・充実事業

(単位：千円)

| 款 | 分類 | 大事業名 事業名 [担当課] | 予算額 | 財源内訳 | | | | |
|-----------------------|---------------------------------------|-------------------------------------|--|--|-------|---------|---------|---------|
| | | | | 国庫支出金 | 都支出金 | 市債 | その他 | 一般財源 |
| | | | | 事業内容 | | | | |
| 8 款 土 木 費 | ◎ | 橋りょう新設改良事業 | | 3,300 | 0 | 0 | 0 | 16,536 |
| | | 橋りょう長寿命化事業 [道路課] | 19,836 | 平成23年度に策定した「橋りょう長寿命化計画」及び点検調査結果を踏まえ、千川橋・無名橋②の補修工事及び北裏橋外9橋(全10橋)の定期点検調査等を実施する。 | | | | |
| | ◎ | 都市計画道路3・4・27号線事業 | | 8,195 | 3,352 | 0 | 0 | 4,943 |
| | | 都市計画道路3・4・27号線事業 [道路課] | 16,490 | 武蔵境駅周辺等のまちづくりに連動する都市計画道路の整備を進める。 | | | | |
| | ◎ | 都市計画道路7・6・1号線事業 | | 0 | 0 | 0 | 0 | 106,600 |
| | | 都市計画道路7・6・1号線 (御殿山通り)事業 [道路課] | 106,600 | 玉川上水沿いの御殿山通りの三鷹橋～むらさき橋間を拡幅整備する。 平成27年度は、未買収地の取得状況を見ながら平成26年度実施の道路整備工事に引き続き、玉川上水側の遊歩道設置及びフェンスの改修を行う。 | | | | |
| | ◎ | 一般管理経費 | | 0 | 0 | 0 | 0 | 2,000 |
| | | 第五期緑化・環境市民委員会の設置 [緑のまち推進課] | 2,000 | 緑の基本計画改定に向け、市民視点からの緑化施策等の提案を行うため、平成27年度及び28年度に「第五期緑化・環境市民委員会」を設置する。 | | | | |
| | ◎ | 緑化推進事業 | | 0 | 0 | 0 | 0 | 1,500 |
| | | 緑の保全サポート制度(仮称) [緑のまち推進課] | 1,500 | 緑の保全サポート制度(仮称)の創設を検討するため、テストケースとなる民有地の募集、緑のまちづくりへ参画する市民の技術や知識を高める講習会や造園業者からの実技指導等のモデル事業を実施する。 | | | | |
| ◎ | 公園等建設事業 | | 255,000 | 0 | 0 | 250,000 | 367,312 | |
| | 公園等建設事業 (千川上水整備事業を除く) [緑のまち推進課] | 872,312 | 農業ふれあい公園外1か所の用地買収により公園の恒久化を図るとともに、公園・緑地リニューアル計画及び公園施設長寿命化計画により公園等の施設整備を行う。 | | | | | |
| ◎ | 公園等建設事業 | | 0 | 0 | 0 | 0 | 31,560 | |
| | 千川上水整備事業 [緑のまち推進課] | 31,560 | 親水や身近な自然とのふれあいの場として水と緑のネットワークにおける、より魅力のある空間を創出するため、平成27年度は、実施設計及び整備工事を行う。 | | | | | |
| ◎ | 緑化推進事業 | | 0 | 0 | 0 | 0 | 303 | |
| | 緑の表彰・顕彰制度 [緑のまち推進課] | 303 | 緑の保護育成を行い、地域に貢献している個人や市民団体、企業等を表彰・顕彰することで、快適でやさしい生活環境の創出を図る。 | | | | | |

◎は新規事業

○は拡大・充実事業

(単位：千円)

| 款 | 分類 | 大事業名 事業名 [担当課] | 予算額 | 財源内訳 | | | | | |
|-----------------------|----|--|--------|-------|------|----|-----|--------|--|
| | | | | 国庫支出金 | 都支出金 | 市債 | その他 | 一般財源 | |
| | | | | 事業内容 | | | | | |
| 8 款 土 木 費 | | 緑化推進事業 未来へ育て！苗木すくすく大木計画 [緑のまち推進課] | 830 | 0 | 0 | 0 | 0 | 830 | 緑化に有効である高木の苗木を配布し、緑の質の向上を図る。 |
| | | 緑化推進事業 保存樹林等の指定 [緑のまち推進課] | 12,081 | 0 | 0 | 0 | 0 | 12,081 | 保存樹林等の指定により民有地の緑の保全を推進する。 |
| | | 緑化推進事業 緑ボランティア団体事業助成 [緑のまち推進課] | 3,979 | 0 | 0 | 0 | 0 | 3,979 | 市民参加による公園の維持管理、緑化の推進をさらに発展させるため、市と協定を締結しているボランティア団体の事業への助成を行う。 |
| | | 緑化推進事業 二俣尾・武蔵野市民の森の充実と 奥多摩の森林整備 [緑のまち推進課] | 8,532 | 0 | 0 | 0 | 0 | 8,532 | 多摩の森林を保全し、活用するための事業を実施する。 |
| | | 仙川水辺環境整備事業 仙川水辺環境整備事業 [緑のまち推進課] | 18,372 | 0 | 0 | 0 | 0 | 18,372 | 整備済み区間の維持管理を行いながら、親水ゾーンの整備に向けた概略設計を行う。 |
| 9 款 消 防 費 | ○ | 一般管理経費 消防団装備品の充実 [防災課] | 5,487 | 0 | 0 | 0 | 0 | 5,487 | 火災への対応を迅速に行うため、消防救急無線受令機をアナログ波対応からデジタル波対応の無線受令機に入れ替える。 |
| | ○ | 防火水槽・消火栓新設等事業 飲料水兼用耐震性貯水槽の設置 [防災課] | 96,527 | 0 | 0 | 0 | 0 | 96,527 | 震災による断水時の飲料水の確保と消防水利の充実を図り、火災・震災時に有効な消火活動を行い、市民の生命と財産を守るため、都立武蔵野中央公園内に飲料水兼用耐震性貯水槽(100トン)を設置する。 |
| | ○ | 災害対策用器具機材備蓄品整備 避難所用備蓄資機材の整備 [防災課] | 5,271 | 0 | 0 | 0 | 0 | 5,271 | 避難所における生活環境改善のため、赤外線暖房機及び扇風機を各避難所に配備する。 |

◎は新規事業

○は拡大・充実事業

(単位：千円)

| 款 | 分類 | 大事業名 事業名 [担当課] | 予算額 | 財源内訳 | | | | | |
|------------------------|----|---|--------|--------|------|----|-----|--------|---|
| | | | | 国庫支出金 | 都支出金 | 市債 | その他 | 一般財源 | |
| | | | | 事業内容 | | | | | |
| 9 款 消 防 費 | ○ | 災害対策用器具機材備蓄品整備 災害時における燃料備蓄の強化 [防災課] | 9,334 | 0 | 0 | 0 | 0 | 9,334 | 災害時の燃料の調達をより確実なものにするため、購入契約(保管料含む)を締結し、ガソリンスタンドにおいて保管する。また、備蓄資器材の発電機を点検・整備し、燃料運搬用の携行缶を購入する等、燃料や電力の確保に努める。 |
| | ○ | 防災施設整備事業 災害時における飲料水の確保 [防災課] | 13,179 | 0 | 0 | 0 | 0 | 13,179 | 飲料水として井戸を活用するため、平時より災害用井戸滅菌器交換・保守点検を実施するとともに、飲料水供給に必要な整備を行う。 |
| | | 防災施設整備事業 災害用トイレの整備 [防災課] | 61,444 | 20,479 | 0 | 0 | 0 | 40,965 | 避難所における生活の質を確保するため、第五小学校、井之頭小学校、桜野小学校及び第六中学校にマンホール式の災害用トイレ10基を設置する。 |
| 10 款 教 育 費 | ◎ | 一般管理経費 学校施設整備基本計画(仮称)の策定 [教育企画課] | 7,840 | 0 | 0 | 0 | 0 | 7,840 | 老朽化が進んでいる学校施設の改築に向けて、学校施設整備基本方針に基づき、今後の学校施設整備のあり方、標準仕様、概ね今後20年間の改築校を定める計画を策定する。 |
| | ◎ | 教育史編さん事業 教育史統編編さん事業 [教育企画課] | 8,562 | 0 | 0 | 0 | 0 | 8,562 | 武蔵野市の教育を振り返り、将来の展望に立った教育課題を探るとともに、教育関係者の参考資料として、また、広く読まれる読み物として、後世まで残る史料を編さんする。 |
| | | 副読本・教師用教科書等給与 市民性を高める教育 [指導課] | 644 | 0 | 0 | 0 | 0 | 644 | 子どもたちがよりよい地域づくりに積極的に参加できる資質や態度を育成するため、各教科・領域での学習や副読本「武蔵野市のいま・むかし」を活用した学習など、市民性を高める教育に取り組む。 |
| | ◎ | 児童生徒指導 体力向上・健康づくりの取組の充実 [指導課] | 1,050 | 0 | 0 | 0 | 0 | 1,050 | 児童の体力づくりや運動習慣の定着を図るために、体育を専門とする学習指導員を活用した体育の授業改善と、小学校教員への授業支援を進める。 |
| | | 児童生徒指導 少人数指導及び学習支援教室等の推進 [指導課] | 31,139 | 0 | 0 | 0 | 0 | 31,139 | 各学校に学習指導員を配置し、少人数指導や習熟度別指導などの工夫・改善を推進するとともに、思考力等を一層高めるための発展的な学習内容や、学習につまずきのある子どもたちへの支援の充実を図る。 |

◎は新規事業

○は拡大・充実事業

(単位:千円)

| 款 | 分類 | 大事業名 事業名 [担当課] | 予算額 | 財源内訳 | | | | | |
|-----------|----|--|---------|-------|-------|----|-------|---------|--|
| | | | | 国庫支出金 | 都支出金 | 市債 | その他 | 一般財源 | |
| | | | | 事業内容 | | | | | |
| 10 教育費 | ○ | 児童生徒指導 小学校外国語活動指導助手の配置 [指導課] | 10,164 | 0 | 0 | 0 | 0 | 10,164 | 小学校5、6年生に外国語活動指導助手(ALT)を1学級につき年間35時間配置するとともに、小学校4年生にALTを活用した授業の導入や、特別支援学級へのALT配置時間の増により、外国語によるコミュニケーション能力の向上を図る。 |
| | | 児童生徒指導 小学校高学年における理科指導員の配置 [指導課] | 10,716 | 0 | 0 | 0 | 0 | 10,716 | 科学に関する基礎的素養の向上や理数に興味・関心の高い子どもたちを育成するために、小学校5、6年生に理科指導員を1学級につき年間70時間配置する。 |
| | ○ | 情報教育指導 小学校ICT機器の拡充 [指導課] | 27,251 | 0 | 0 | 0 | 0 | 27,251 | 児童の学習意欲の向上や分かりやすい授業を目指して、小学校6校に電子黒板機能付きプロジェクタ・書画カメラ等のICT機器を全学級に導入する。 |
| | ◎ | 情報教育指導 中学校教育用タブレットパソコン導入(無線LAN構築を含む) [指導課] | 18,492 | 0 | 0 | 0 | 0 | 18,492 | 生徒同士による意見交換や発表等、お互いを高めあう学びを通して生徒の思考力・判断力・表現力等を育成するために、モデル校2校へ教育用タブレットパソコンを導入し、その効果を検証する。また、教室内に無線LAN環境を構築する。 |
| | ○ | セカンドスクール セカンドスクール・プレセカンドスクール [指導課] | 143,109 | 0 | 0 | 0 | 0 | 143,109 | 長期宿泊での自然体験や農業体験を通し、豊かな感性や自主性、協調性等を育む教育活動として実施する。セカンドスクール20周年の取組として、小中学校合同の交流報告会を行い、小中学校の発達段階に応じた活動を一層充実させる。 |
| | | 特色ある教育活動の奨励事業 音楽クラブ楽器購入・修繕 [指導課] | 7,914 | 0 | 0 | 0 | 2,500 | 5,414 | 子どもたちの文化芸術活動への取組を奨励する一環として、音楽に触れる機会を多くもてるよう吹奏楽等の音楽クラブがある市立小中学校に対し、活動に必要な楽器の購入・修理を行い活発な音楽活動を支援する。 |
| | ○ | 教育推進室の運営 教育推進室の運営 [指導課] | 5,723 | 0 | 0 | 0 | 0 | 5,723 | 武蔵野市の教育活動の充実を図るため、「相談・支援機能」「研修機能」「教育情報収集・発信機能」「調査・研究機能」「ネットワーク構築・コーディネート機能」を併せもつ教育推進室を運営する。 |
| | ◎ | 学校管理 通学路防犯設備整備事業 [教育支援課] | 19,378 | 0 | 7,600 | 0 | 0 | 11,778 | 市立小学校の通学路へ防犯カメラを設置し、学校・地域等が行う通学路における見守り活動を補完する。平成26年度に設置の4校(計20台)の通学路に加え、平成27年度は8校(計40台)の通学路へ設置する。 |

◎は新規事業

○は拡大・充実事業

(単位：千円)

| 款 | 分類 | 大事業名 事業名 [担当課] | 予算額 | 財源内訳 | | | | |
|-----------|---------------------------------|---|--|---|-------|----|---------|---------|
| | | | | 国庫支出金 | 都支出金 | 市債 | その他 | 一般財源 |
| | | | | 事業内容 | | | | |
| 10 教育費 | ○ | 特別支援教育推進 | 39,956 | 0 | 0 | 0 | 0 | 39,956 |
| | | 個別支援教室の拡充 [教育支援課] | | 学習や行動に困難のある児童を対象に、第三小、本宿小に個別支援教室を新設し、計10校で指導を実施する。専門家スタッフの派遣、サポートスタッフやティーチングアシスタントの配置により支援体制の充実を図る。 | | | | |
| | | 特別支援学級費 | 101,962 | 720 | 0 | 0 | 0 | 101,242 |
| | | 特別支援学級の運営 [教育支援課] | | 知的障害、難聴・言語障害、肢体不自由、院内病弱、情緒障害等の障がい種別ごとに9校14学級の特別支援学級を運営する。 | | | | |
| | | 学級・講座開催事業 | 2,058 | 0 | 0 | 0 | 0 | 2,058 |
| | | むさしのサイエンスフェスタ [生涯学習スポーツ課] | | 教師や地域の方及び団体、大学や企業等の協力を得て体験ブースを設置し、身近な科学の実験や観察等を通じて不思議さ、面白さを広く小中学生に知ってもらい、科学への関心と学習意欲の向上を図る。 | | | | |
| | ○ | 学級・講座開催事業、文化財保護普及事業、青少年活動育成事業、子ども文化・スポーツ・体験活動団体支援事業 | 4,410 | 0 | 0 | 0 | 4,410 | 0 |
| | | 子ども文化・スポーツ・体験活動事業 [生涯学習スポーツ課・児童青少年課] | | 基金を活用して、親子deサイエンス、むさしの発見隊、次世代担い手育成キャンプなどの体験活動事業を実施する。企画提案型の補助金交付事業の対象を拡充する。 ※児童青少年課分（2款 743千円）を含む。 | | | | |
| | | 文化財保護普及事業 | 19,440 | 2,200 | 1,120 | 0 | 450 | 15,670 |
| | | 文化財保護普及事業 [生涯学習スポーツ課] | | 文化財保護を目的として、文化財保護委員会議の運営、埋蔵文化財・民俗資料等の調査、研究等を行うほか、武蔵野ふるさと歴史館における展示や文化財講座等普及活動を実施する。 | | | | |
| | 武蔵野ふるさと歴史館の管理運営 | 121,601 | 0 | 0 | 0 | 0 | 121,601 | |
| | 武蔵野ふるさと歴史館の管理運営 [生涯学習スポーツ課] | | 市の歴史等の調査、研究、保護及び普及に関する事業を行い、生涯学習の振興と学術及び文化の発展に寄与する武蔵野ふるさと歴史館の管理運営を行う。また、資料保存のため文化財収蔵庫を新設する。 | | | | | |
| ◎ | 武蔵野ふるさと歴史館の管理運営 | 1,966 | 0 | 0 | 0 | 0 | 1,966 | |
| | 中島飛行機武蔵製作所関連資料調査 [生涯学習スポーツ課] | | 武蔵野ふるさと歴史館の調査研究活動として、中島飛行機武蔵製作所に関する資料の調査を行う。平成27年度は、アメリカ公文書館（ワシントン）に保存されている中島飛行機武蔵製作所関連資料の調査を行う。 | | | | | |
| | 土曜学校事業 | 2,610 | 0 | 0 | 0 | 0 | 2,610 | |
| | 土曜学校事業 [生涯学習スポーツ課] | | 小中学生を対象に、様々な生涯学習のきっかけづくりの場として、土曜日を活用して「土曜学校」を実施する。 なお、事業の一部を平成23年度から（公財）武蔵野生涯学習振興事業団に移管した。 | | | | | |

◎は新規事業

○は拡大・充実事業

(単位：千円)

| 款 | 分類 | 大事業名 事業名 [担当課] | 予算額 | 財源内訳 | | | | |
|---------------------------------|-----------------------|--|---|--|------|----|---------|---------|
| | | | | 国庫支出金 | 都支出金 | 市債 | その他 | 一般財源 |
| | | | | 事業内容 | | | | |
| 10 款 教育費 | | 一般管理経費 | 550,489 | 0 | 0 | 0 | 0 | 550,489 |
| | | ひと・まち・情報創造館 武蔵野プレイスの管理運営 [生涯学習スポーツ課] | | 「図書館」をはじめとした「生涯学習」「青少年活動支援」「市民活動支援」の4つの機能を併せ持ち、横断的なネットワークの活性化を促進し、市民活動、交流の拠点としての機能の中核を担っていく。 | | | | |
| | | 図書館資料収集・保存事業 | 134,656 | 0 | 0 | 0 | 0 | 134,656 |
| | | 図書館資料収集・保存 [図書館] | 図書館として必要な資料(図書・CD・DVD・新聞・雑誌等)の収集・整理・保存を行う。 | | | | | |
| | | 読書指導事業、児童サービス事業 | 11,424 | 0 | 0 | 0 | 0 | 11,424 |
| | | 児童を対象とした図書サービス [図書館] | | 「こどもまつり」「どっきんどようび」「むさしのブックスタート」「読書の動機づけ指導」「子ども文芸賞」等の事業を通じて、保護者や子どもたちに対する読書推進活動を行う。 | | | | |
| 各 款 | | 公共施設改良保全整備 | 3,954 | 0 | 0 | 0 | 0 | 3,954 |
| | | [施設課] | | 改良保全(安全・福祉・環境性能向上等)のうち高齢者福祉施設、児童乳幼児施設、保育園及び市民会館の非常用の照明装置設置箇所の見直し及び不点灯箇所の整備を行う。 | | | | |
| | | 公共施設劣化保全整備 | 500,428 | 32,707 | 0 | 0 | 290,000 | 177,721 |
| | | [施設課] | | コミセン、文化施設、高齢者施設、障害者施設、保育園、市営住宅、小中学校、生涯学習施設等について、劣化調査の結果に基づき保全整備を行い、施設の機能維持及び延命化を図る。 | | | | |
| 下 水 道 事 業 会 計 | | 一般管理経費 | 2,724 | 0 | 0 | 0 | 0 | 2,724 |
| | | 水の学校関連事業 [下水道課] | | 環境部各課等と連携し、水循環・水環境の保全等に関する多様な啓発事業を実施する。 | | | | |
| | | 一般管理経費 | 3,000 | 0 | 0 | 0 | 0 | 3,000 |
| | | 臭気抑制対策助成事業 [下水道課] | | 主に吉祥寺駅周辺等で課題となっている臭気対策のため、臭気発生原因であるビルピット等の改修費用等の助成を拡充し、臭気の解消に努める。 | | | | |
| | 一般管理経費 | 20,600 | 10,000 | 5,500 | 0 | 0 | 5,100 | |
| | 雨水浸透施設等助成事業 [下水道課] | | 雨水浸透施設や雨水タンクを設置する市民に対して助成金を交付し、雨水浸透施設の設置促進を通じ治水、利水、水循環の推進を図る。 | | | | | |

◎は新規事業

○は拡大・充実事業

(単位：千円)

| 款 | 分類 | 大事業名 事業名 [担当課] | 予算額 | 財源内訳 | | | | |
|---------|----------|--|---|---|-------|---------|--------|--------|
| | | | | 国庫支出金 | 都支出金 | 市債 | その他 | 一般財源 |
| | | | | 事業内容 | | | | |
| 下水道事業会計 | | 下水道維持管理事業 公共下水道管きょ現況調査・清掃委託 [下水道課] | 50,000 | 0 | 0 | 0 | 0 | 50,000 |
| | | 公共下水道建設事業 区部流入増補管きょ整備事業 [下水道課] | 150,000 | 17,500 | 875 | 60,000 | 0 | 71,625 |
| | | 公共下水道建設事業 石神井川排水区雨水幹線整備事業 [下水道課] | 352,377 | 146,613 | 7,330 | 115,000 | 38,754 | 44,680 |
| | | 公共下水道建設事業 下水道建設負担金 [下水道課] | 71,000 | 0 | 0 | 58,000 | 0 | 13,000 |
| | | 公共下水道建設事業 公共下水道建設事業 [下水道課] | 51,012 | 0 | 5,252 | 31,000 | 0 | 14,760 |
| | | 公共下水道建設事業 雨水貯留浸透施設設置事業 [下水道課] | 65,500 | 16,000 | 0 | 40,000 | 0 | 9,500 |
| | | 公共下水道建設事業 女子大通り幹線管きょ更生工事 [下水道課] | 388,000 | 182,000 | 9,100 | 150,000 | 0 | 46,900 |
| | 介護保険事業会計 | ◎ | サービス相談調整経費 ケアリンピック武蔵野（仮称）の開催 [高齢者支援課] | 2,000 | 0 | 0 | 0 | 0 |
| | | | 2,000 | 市内で提供されている先進的な介護サービスやケアの内容を共有するとともに、介護や看護に従事する人たちが誇りとやりがいを持って働き続けられるよう、ケアリンピック武蔵野（仮称）を開催する。 | | | | |

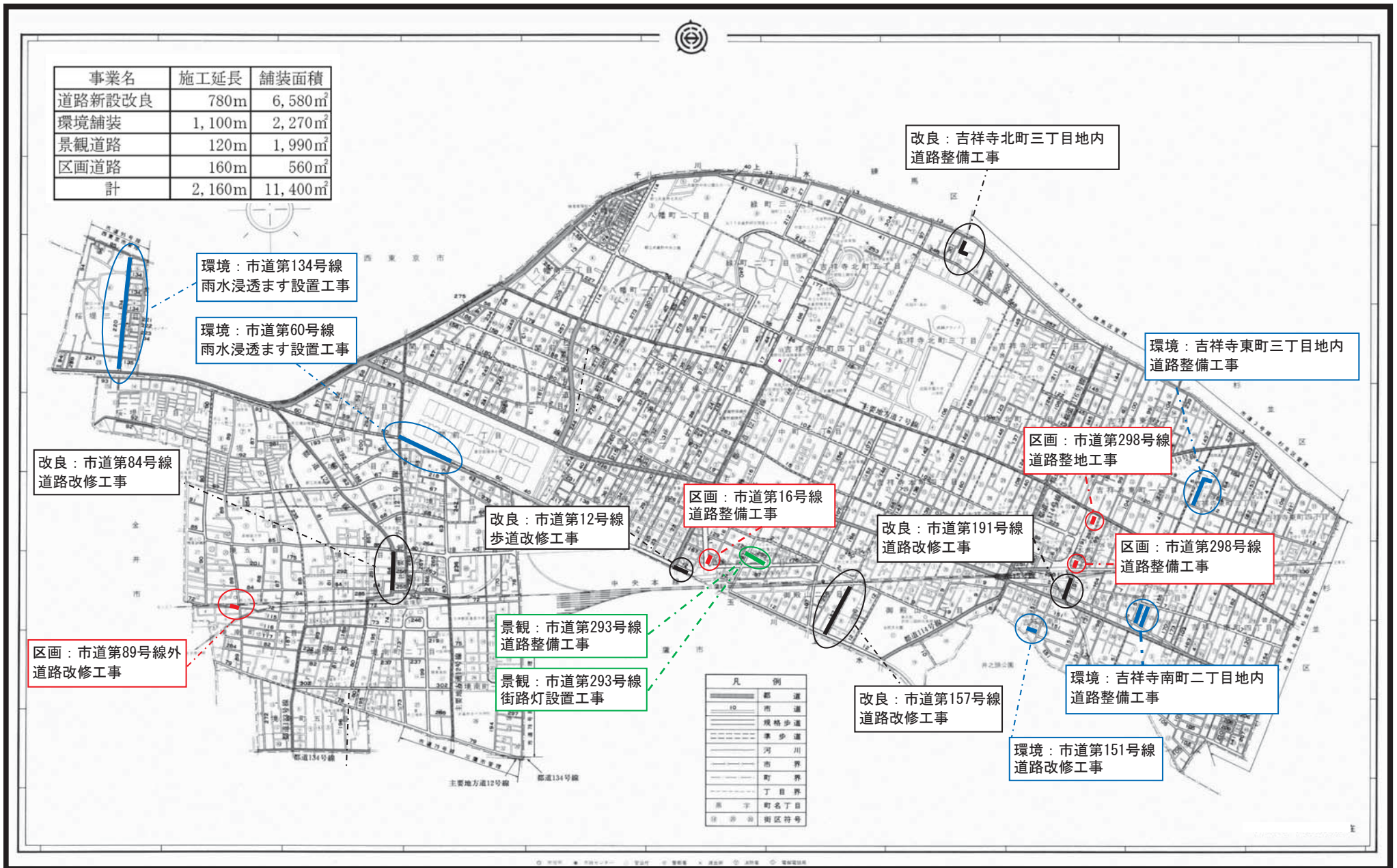
◎は新規事業

○は拡大・充実事業

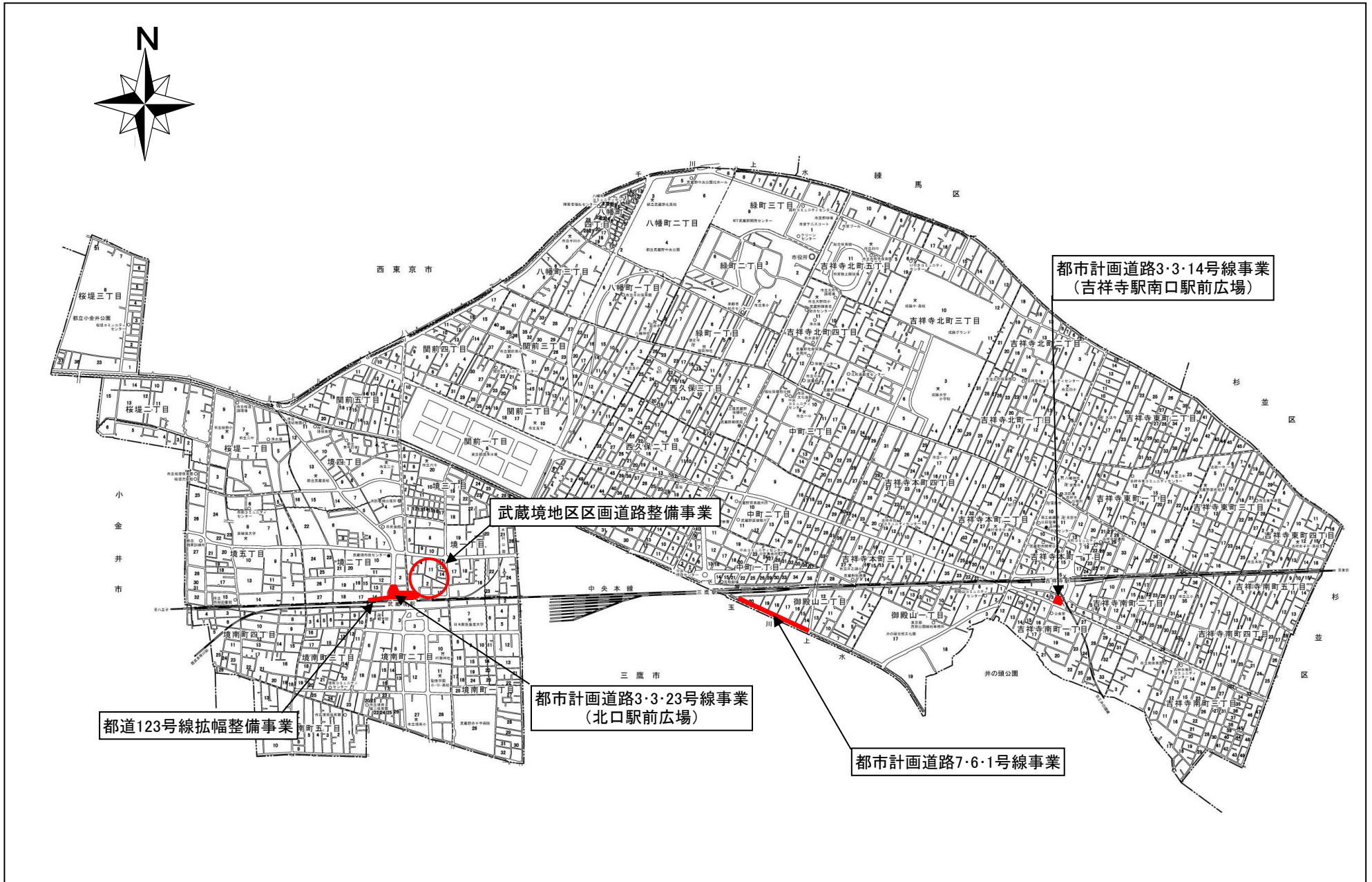

(単位：千円)

| 款 | 分類 | 大事業名 事業名 [担当課] | 予 算 額 | 財 源 内 訳 | | | | |
|----------------------|----|--|---------|---------|--------|-----|--------|---------|
| | | | | 国庫支出金 | 都支出金 | 市 債 | その他 | 一般財源 |
| | | | | 事 業 内 容 | | | | |
| 介護 保険 事業 会計 | ○ | 介護予防・生活支援サービス事業費、介護予防事業費、一般介護予防事業費、包括的支援事業・任意事業費、審査支払手数料 介護保険制度改正に伴う 新たな地域支援事業への対応 [高齢者支援課] | 236,251 | 82,231 | 52,115 | 0 | 60,790 | 41,115 |
| | | 介護保険制度改正の対象となる地域支援事業（「新しい介護予防・日常生活支援総合事業」と「包括的支援事業」等）について、各事業の整備・拡充を行う。 | | | | | | |
| 水道 事業 会計 | | 配水管網整備推進事業 [水道部] | 444,794 | 0 | 0 | 0 | 0 | 444,794 |
| | | 災害時にも安全でおいしい水の安定供給ができるように、配水管の新設や老朽管の更新などを行い、配水管路の耐震化を推進する。 | | | | | | |
| 水道 事業 会計 | | 浄水場・水源施設維持更新事業 [水道部] | 140,079 | 0 | 0 | 0 | 0 | 140,079 |
| | | 円滑で効率的な水運用のため、経年劣化した浄水場施設を計画的に維持・更新するとともに、安定的な取水量を確保するため深井戸の更生工事を行い、安全でおいしい水の安定供給を図る。 | | | | | | |

平成27年度 道路新設改良事業等施工箇所図



平成27年度 都市計画事業等施工箇所図



平成27年度 公園等建設事業施工箇所図



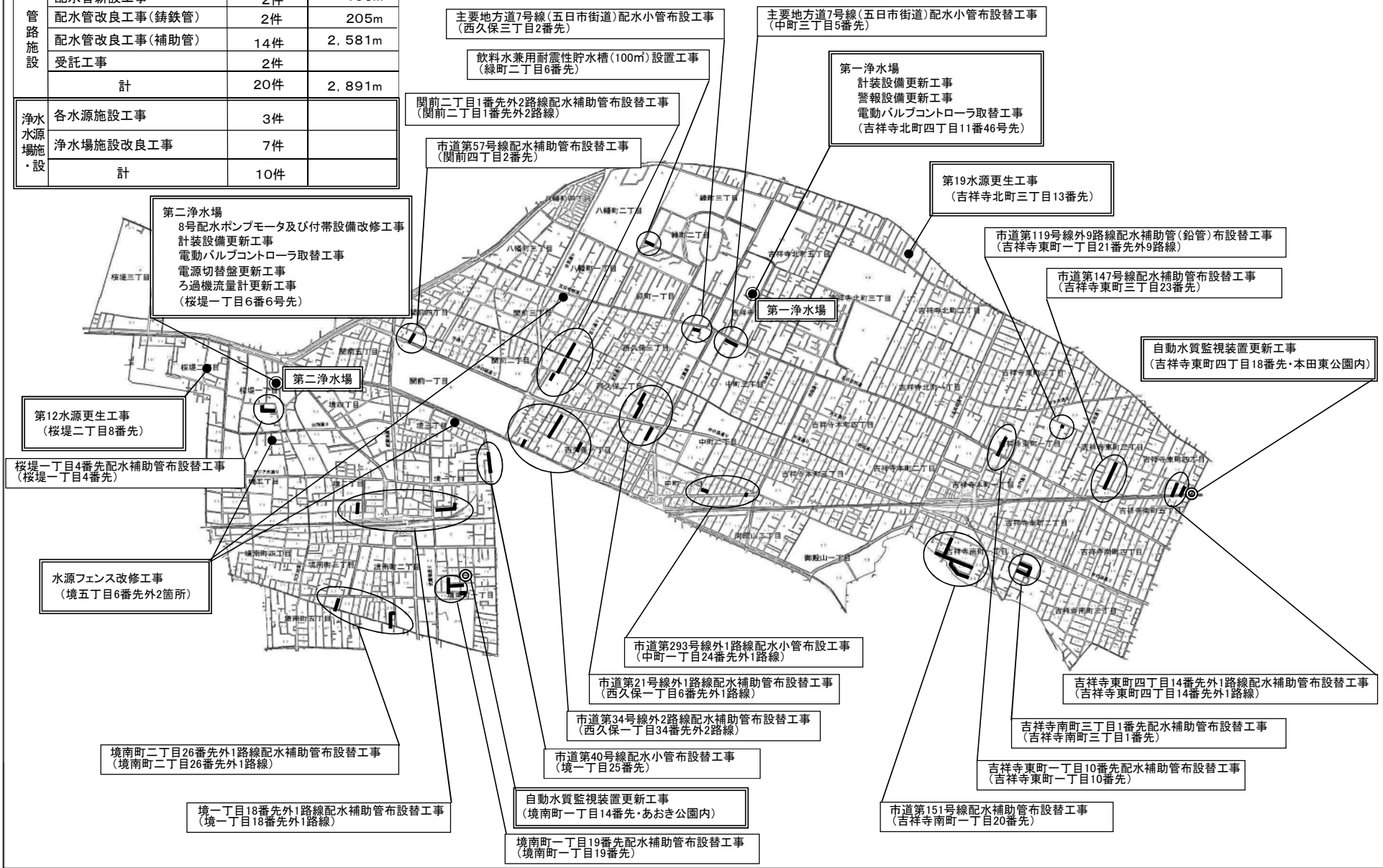


平成27年度 下水道事業施行箇所図



平成27年度 水道事業(管路・浄水場・水源施設)施工箇所図

| | 種 別 | 件 数 | 延 長 |
|----------------------|--------------|-----|--------|
| 管路施設 | 配水管新設工事 | 2件 | 105m |
| | 配水管改良工事(鑄鉄管) | 2件 | 205m |
| | 配水管改良工事(補助管) | 14件 | 2,581m |
| | 受託工事 | 2件 | |
| | 計 | 20件 | 2,891m |
| 浄水 水源 場施 ・設 | 各水源施設工事 | 3件 | |
| | 浄水場施設改良工事 | 7件 | |
| | 計 | 10件 | |



12 市民施設の概要

| 施設名 | 所在地 | 敷地面積(m ²) | 建築面積(m ²) | 延床面積(m ²) | 構造 |
|--------------------------|-------------------------------|-----------------------------|-----------------------|-------------------------------------|--|
| | 竣工等年月日 | | | | |
| 武蔵野公会堂 | 武蔵野市吉祥寺南町 1-6-22 | 1,871.55 | 1,061.41 | 2,488.44 | RC造 地上3階地下 1階 |
| | 昭和39年1月21日開館 | | | | |
| 武蔵野芸能劇場 | 武蔵野市中町1-15-10 | 619.76 | 525.32 | 1,578.62 | SRC造 地上4階地下 1階 |
| | 昭和59年2月9日開館 | | | | |
| 武蔵野市民文化会館 | 武蔵野市中町3-9-11 | 7,646.46 | 4,559.06 | 14,853.47 | SRC造 地上5階地下 1階 |
| | 昭和59年11月3日開館 | | | | |
| 武蔵野スイングホール | 武蔵野市境2-14-1 | 2,106.17 | 1,465.95 | 1,992.33 | RC、SRC、 S造 南棟地上11 階地下2階 北棟地上3階 地下2階 |
| | 平成8年9月5日開館 | ※敷地面積、建築面積は、 スイングビルの全体面積 | | | |
| むさしのヒューマン・ ネットワークセンター | 武蔵野市境2-10-27 (武蔵境市政センター2階) | | | 104 | プレハブ軽量 鉄骨 地上2階 |
| | 平成10年11月1日開設 | | | | |
| 吉祥寺美術館 | 武蔵野市吉祥寺本町 1-8-16 FFビル7階 | 3,465.18 | 2,486.16 | 1,008.98 | SRC造 地上7階地下 2階 |
| | 平成14年2月2日開館 | ※敷地面積、建築面積は、 FFビルA棟全体面積 | | ※延床面積 は、FFビル7 階吉祥寺美術 館の床面積 | |
| 松露庵 | 武蔵野市桜堤1-4-22 | 450 | 99.5 | 99.9 | 木造 平屋建 |
| | 平成15年4月5日開館 | | | | |

(平成27年2月1日現在)

| 施 設 概 要 | | | |
|-------------------------|---|-------------------|--|
| ホー ル | 定員350人、 楽屋2室 | 会 議 室 | 第1(81㎡、45人)、第2(81㎡、45人)、 第3(81㎡、45人)、第4(81㎡、45人)、 第5(49.5㎡、24人)、第6(49.5㎡、18人) ※第1、第2(合併して使用可能 108人) |
| 和 室 | 第1(20畳、20人、茶華道用水屋付)、 第2(25畳、25人) | | |
| 小 劇 場 | 定員156人(ベンチ席78席、椅子席76席、 車椅子席2席)、楽屋1室 | 小ホール | 面積200㎡(展示用パネル 幅1.2m×高さ 2.1m 20台) |
| 大ホール | 定員1,370人(固定席1,350席、親子席16 席、車椅子席4席)、楽屋5室 | 小ホール | 定員474人(固定席470席、車椅子席4席)、 楽屋2室 |
| 展 示 室 | 面積347㎡、展示面積314.5㎡、パネル9枚 使用 | 練 習 室 | 第1(74㎡、37人)、第2(28㎡、10人)、 第3(73㎡、36人) |
| 会 議 室 | 第1(87㎡、34人)、第2(49㎡、19人) | 和 室 | 2室(各10畳、54㎡) |
| 茶 室 | 広間10畳、小間4.5畳、茶庭を含めて84㎡ | そ の 他 | レストラン、駐車場(88台収納)、コインロッ カー、託児室(26㎡) |
| イベントホール (スイングホール) | 定員180人(固定席140席、補助席40席)、 控室(楽屋)2室 | 会 議 室 (スカイルーム) | 第1(75㎡、40人)、第2(80㎡、40人)、 第3(81㎡、34人) |
| レセプションルーム (レインボーサロン) | A(150㎡、レセプション会場約100人・会議室50人) B(225㎡、レセプション会場約150人・会議室80人) ※A、B(合併して使用可能、レセプション会場300 人・会議室160人) | そ の 他 | コインロッカー |
| 2 階 | 情報交流コーナー、会議室 | | |
| 常設展示室 | 浜口陽三記念室 75㎡ 萩原英雄記念室 75㎡ | 企画展示室 | A室 74㎡ B室 74㎡ |
| 音 楽 室 | 152㎡ | そ の 他 | ミュージアムショップ、コインロッカーほか |
| 茶 室 | 広間6畳、8畳、小間3畳台目 | | |

| 施設名 | 所在地 | 敷地面積(m ²) | 建築面積(m ²) | 延床面積(m ²) | 構造 |
|-------------------------|--|-----------------------|-----------------------|-----------------------|-----------------------------|
| | 竣工等年月日 | | | | |
| 吉祥寺シアター | 武蔵野市吉祥寺本町 1-33-22 | 864.03 | 720.86 | 1,451.47 | RC造 地上3階 |
| | 平成17年5月21日開館 | | | | |
| かたらいの道 市民スペース | 武蔵野市中町1-11-16 武蔵野 Towers スカイ ロスタワー1階 | 20.84 | 141.78 | 141.78 | RC造 地上31階 地下3階 |
| | 平成22年4月3日開館 | ※登記上の持分面積 | | | |
| 武蔵野商工会館 | 武蔵野市吉祥寺本町 1-10-7 | 603.63 | 508.48 | 3,416.82 | S造一部RC 造 地上8階地下 1階 |
| | 平成13年5月17日竣工 | | | | |
| 武蔵野クリーンセンター 焼却施設 | 武蔵野市緑町3-1-5 | 17,000 | 3,228.2 | 8,328.1 | 半地下式RC 造 地上4階地下 2階 |
| | 昭和59年10月竣工 | | | | |
| 武蔵野クリーンセンター 粗大ごみ処理施設 | 武蔵野市緑町3-1-5 | 17,000 | 1,363.5 | 2,618.2 | 半地下式RC 造 地上3階地下 1階 |
| | 昭和59年10月竣工 | | | | |

(平成27年2月1日現在)

| 施 設 概 要 | | | |
|---------|--|------|---|
| 劇 場 | 最大定員239人(基本舞台使用時197席)、 組立式客席段床、楽屋2室 | けいこ場 | 広さ約77㎡(11.5m×6.7m×高さ3.5m)、 鏡(10.8m×2m)、バレエ用バー、更衣室 (控室) |
| そ の 他 | カフェ、コインロッカー | | |
| 会 議 室 | 第1(44㎡、27人)、第2(44㎡、27人) | | |
| 1 階 | 武蔵野市観光機構、東京法務局府中支局 証明書交付窓口 | 2 階 | 吉祥寺市政センター、吉祥寺まちづくり事 務所 |
| 3 階 | 消費生活センター事務室、講座室、多目的 ルーム、ミーティングルーム、エフエムむさし の事務室、スタジオ | 4 階 | 市民会議室(ゼロワンホール) |
| 5 階 | 商工会議所会議室(第1会議室、第2会議 室、第3会議室、第4会議室) | 6～8階 | 商工会議所 |
| 地下1階 | 機械式駐車室、防災備蓄倉庫、中央管理 室 | | |
| 施設規模 | 195トン/日(65トン/日×3基) | 施設種類 | 全連続燃焼式焼却炉、廃熱ボイラ付 |
| 対象ごみ | 可燃ごみ (生ごみ、紙屑、木屑、草、資源にならない プラスチック等) 粗大ごみ破碎選別後の可燃ごみ (家具、椅子、机等) | 主要機器 | ごみクレーン、ホッパ、ストーカ、廃熱ボイ ラ、高圧蒸気復水器、ガス冷却塔、ろ過式 集塵器、有害ガス除去装置、ダスト固化装 置、灰コンベア、焼却灰不燃物除去設備、 排水処理設備、電気設備、計装設備 |
| そ の 他 | 計量機、冷却塔等 | | |
| 施設規模 | 50トン/5時間×1基 | 施設種類 | 回転せん断衝撃式横型破碎機、自動3種 選別装置、金属類貯留ホッパ |
| 対象ごみ | 粗大ごみ(家具、家電等) 不燃ごみ(金属類、ガラス、セトモノ等) | 主要機器 | ごみクレーン、供給エプロンコンベア、破碎 機、可燃物搬出コンベア、鉄・アルミ選別 機、手選別コンベア、精選破碎機、金属 ホッパ、電気設備、計装設備、集じん機 |
| そ の 他 | 可燃性大型ごみ破碎 | | |

| 施設名 | 所在地 | 敷地面積(m ²) | 建築面積(m ²) | 延床面積(m ²) | 構造 |
|---------------------|-------------------------------------|-----------------------|-------------------------|-----------------------|---------------------------------|
| | 竣工等年月日 | | | | |
| 北町高齢者センター | 武蔵野市吉祥寺北町 4-1-16 | 679.20 | 409.745 | 692.41 | S一部RC造 地上2階地下 1階 |
| | 昭和62年10月10日開設 | | | | |
| 高齢者総合センター | 武蔵野市緑町2-4-1 | 1,657.08 | 621.57 | 3,245.82 | RC一部S造 地上5階地下 1階 |
| | 平成5年9月6日開設 | | | | |
| 桜堤ケアハウス | 武蔵野市桜堤1-9-9 | 1,020.04 | 873.05 | 1,812.93 | RC造 地上4階 |
| | 平成8年6月1日開設 | | ※建築面積は 学生寮部分を 含む。 | | |
| 吉祥寺本町 在宅介護支援センター | 武蔵野市吉祥寺本町 4-20-13 | 495.76 | 247.44 | 275.11 | RC造 平屋建 |
| | 平成17年10月1日開設 | | | | |
| 障害者福祉センター | 武蔵野市八幡町4-28- 13 | 1,294.53 | 512.15 | 1,612.98 | RC造 地上3階地下 1階 |
| | 昭和55年12月3日竣工 | | | | |
| 桜はうす・今泉 | 武蔵野市桜堤1-5-1 | 188.81 | 42.22 | 42.22 | 軽量鉄骨造 亜鉛メッキ鋼 板葺平家建 |
| | 昭和47年7月23日竣工 | | | | |
| みどりのこども館 | 武蔵野市緑町2-6-8 武蔵野緑町二丁目第3 アパート1階 | 1,947.76 | 662.83 | 662.83 | 鉄筋コンク リート造 地上11階の1 階部分 |
| | 平成21年4月1日開館 | | | | |

(平成27年2月1日現在)

| 施 設 概 要 | | | |
|-------------------|---|----------------|----------------------------|
| コミュニティ ケアサロン | コミュニティホール、ケアルーム、厨房、事務室 | 会 議 室 | 62.27㎡ |
| 小規模サービス ハウス | サービスハウス(5室)、ライフキーパーラーム | 地下1階 | 倉庫 |
| 1 階 | デイルーム、総合相談コーナー、事務室、在宅介護支援センター | 2 階 | デイルーム、機能訓練室、浴室 |
| 3 階 | ロビー、講義室(70人) | 4 階 | ふじの間、研修室、工作室 |
| 5 階 | ホール(120人収容の多目的ホール) | 地下1階 | 駐車場、調理室 |
| ケアハウス | 定員30人 居室面積 単身部屋21.37㎡、夫婦部屋36.55㎡ 計1,482.72㎡ | デイサービス センター | 218.04㎡ |
| 在宅介護支援 センター | 112.17㎡ | | |
| 在宅介護支援 センター | 事務室、相談室(2)、展示スペース | デイサービス | デイルーム、食堂、調理室、浴室 |
| 緊急ショートス テイサービス | 1人部屋居室(4) | | |
| 1 階 | 事務室、機能回復訓練室、多目的室 | 2 階 | 千川作業所、デイサービス室、ティールーム |
| 3 階 | 児童デイ室、学童室、職員室 | 地下1階 | 相談室、視聴覚室、録音室、調理実習室、会議室、印刷室 |
| 1 階 | ショートステイ施設 | | |
| 1 階 | 地域療育相談室ハビット、こども発達支援室ウイズ、おもちゃのぐるりん、事務室、調理室 | | |

| 施設名 | 所在地 | 敷地面積(m ²) | 建築面積(m ²) | 延床面積(m ²) | 構造 |
|----------|---------------------------|-----------------------|-----------------------|-----------------------|----------------------|
| | 竣工等年月日 | | | | |
| 保健センター | 武蔵野市吉祥寺北町 4-8-10 | 2,099.83 | 1,130.09 | 4,472.378 | SRC造 地上4階地下 1階 |
| | 昭和62年8月31日竣工 | | | | |
| 0123吉祥寺 | 武蔵野市吉祥寺東町 2-29-12 | 661.52 | 296.18 | 522.76 | RC造 地上2階地下 1階 |
| | 平成4年11月10日開設 | | | | |
| 0123はらっぱ | 武蔵野市八幡町1-3-24 | 1,734.00 | 694.45 | 889.08 | 木造 一部RC造 地上2階 |
| | 平成13年5月8日開設 | | | | |
| すくすく泉 | 武蔵野市吉祥寺本町 3-27-17 | 300.00 | 162.35 | 159.40 | 木造平屋建 |
| | 平成26年7月29日開設 | | | | |
| 自然の村 | 長野県南佐久郡川上村 大字川端下547番地1 | 290,400 | 252,269 | 2,570.69 | 木造 地上2階 |
| | 昭和57年7月12日竣工 | | | | |

(平成27年2月1日現在)

| 施 設 概 要 | | | |
|-------------------|--|-------------|----------------------------------|
| 1 階 | 健康課事務室、相談室、講座室、健康増進室、指導室、健康づくり支援センター | 2 階 | (公財)武蔵野健康づくり事業団 |
| 3 階 | 歯科健診室、母子健診室、母子指導室、母子相談室、栄養指導室、プレイルーム | 4 階 | (一社)武蔵野市医師会臨床検査センター |
| 地下1階 | 多目的ホール、器材消毒室、倉庫 | 駐 車 場 | 16台収容 |
| プレイホール | 89.300㎡ | プレイルーム | 22.941㎡ |
| 談 話 室 | 20.425㎡ | 学 習 室 | 45.360㎡ |
| 保 育 室 | 24.768㎡ | 相 談 室 | 10.845㎡ |
| 図書コーナー 語らいコーナー | 53.171㎡ | そ の 他 | 可動ステージ、多機能ソーラー(OMソーラー)、コインロッカー |
| プレイホール | 106.3㎡ | プレイルーム | 42.4㎡ |
| 談 話 室 | 42.4㎡ | 図書コーナー | 42.0㎡ |
| 保 育 室 | 31.4㎡ | 相 談 室 | 19.6㎡ |
| 多目的室 | 1 42.4㎡ 2 42.4㎡ 3 31.3㎡ | そ の 他 | 太陽光発電 |
| 子育てひろば | 48.85㎡ | 保育室 | 56.09㎡ |
| 多目的室 | 5.79㎡ | 調 理 室 | 7.24㎡ |
| そ の 他 | 泉文庫、授乳コーナー | | |
| 中 央 棟 | 宿泊室(8人部屋×2室、7人部屋×4室、5人部屋×2室)、食堂・ホール、実習室、浴室ほか | 管 理 棟 | 事務室、救護室、休憩室、ロビー、倉庫 |
| キャビン棟 | 22棟(5人用×6棟、7人用×12棟、14人用×4棟) | キャビン管理棟 | 放送室、資材置場 |
| 炊 事 場 | 4棟 | 天体観望 施 設 | 口径500mm大型天体望遠鏡 |
| 屋内多目的 広 場 | 343.44㎡ | そ の 他 | ごみ集積場1棟、営火場2基、倉庫2棟、専用水道設備、便所3棟ほか |

| 施設名 | 所在地 | 敷地面積(m ²) | 建築面積(m ²) | 延床面積(m ²) | 構造 |
|----------|----------------------------|-----------------------|-----------------------|-----------------------|---------------------|
| | 竣工等年月日 | | | | |
| 桜堤児童館 | 武蔵野市桜堤2-1-29 | 940.06 | 316.85 | 596.38 | RC造 地上2階 |
| | 昭和58年4月1日竣工 | | | | |
| 北町第1住宅 | 武蔵野市吉祥寺北町 5-4-8 | 948.75 | 376.84 | 1,041.23 | RC造 地上3階建て |
| | 平成20年3月改築 | | | | |
| 桜堤住宅 | 武蔵野市桜堤2-8-31 | 1,568.03 | 603.82 | 1,776.71 | RC造 地上3階建て |
| | 平成21年9月竣工 | | | | |
| 関前住宅 | 武蔵野市関前3-16-5 | 1,400.32 | 428.84 | 1,293.70 | RC造 地上3階建て |
| | 昭和46年竣工 | | | | |
| 北町第2住宅 | 武蔵野市吉祥寺北町 5-6-14 | 3,253.88 | 1,020.16 | 2,477.52 | RC造 地上3階建て |
| | 1号館 昭和51年竣工 2号館 昭和52年竣工 | | | | |
| 武蔵野市民会館 | 武蔵野市境2-3-7 | 2,664.21 | 890.763 | 2,245.09 | RC造 地上2階地下 1階 |
| | 昭和59年8月31日竣工 | | | | |
| 武蔵野庭球場 | 武蔵野市緑町3-1-34 | 4,666 | | | |
| | 平成21年3月改修 | | | | |
| 武蔵野軟式野球場 | 武蔵野市緑町3-1-34 | 9,663 | | | |
| | 昭和61年10月1日改修 | | | | |

(平成27年2月1日現在)

| 施 設 概 要 | | | |
|------------------|--|-------|---|
| ホ ー ル | 110.00㎡ | 集 会 室 | 19.90㎡ |
| 育 成 室 | 48.20㎡ | 保 育 室 | 154.80㎡ |
| 事 務 室 | 32.50㎡ | 備 考 | 昭和44年5月開館 昭和58年4月現在地に 移転 |
| 公営住宅法 による住宅 | 14戸 | | |
| 公営住宅法 による住宅 | 24戸 | | |
| 公営住宅法 による住宅 | 一般用16戸、障害者用8戸(特定目的住 宅) | | |
| 住宅地区改良 法による住宅 | 48戸(2棟) | | |
| 1 階 | ロビー・ミーティングルーム(223㎡)、保育 室(97.5㎡、20人)、印刷室(17.5㎡)、倉庫 (17.5㎡)、地域開放プレイルーム(72㎡)、 事務室(71㎡) | 2 階 | 講座室(73㎡、45人)、第1学習室(60㎡、30 人)、第2学習室(59㎡、30人)、会議室(43㎡、 12人)、多目的ルーム(59㎡、28人)、第1和室 (21畳、21人)、第2和室(15畳、15人)、美術工 芸室(73㎡、30人)、料理室(81㎡、24人) |
| 地下1階 | 集会室(155㎡、90人)、音楽室(93㎡、44 人) | | |
| 砂入り 人工芝コート | 7面 | | |
| 軟式野球場 | ライト87m、レフト87m、センター103m (外野芝生) | | |

| 施設名 | 所在地 | 敷地面積(m ²) | 建築面積(m ²) | 延床面積(m ²) | 構造 |
|-------------|----------------------|-----------------------|-----------------------|-----------------------|----------------------|
| | 竣工等年月日 | | | | |
| 武蔵野総合体育館 | 武蔵野市吉祥寺北町 5-11-20 | 56,689 | 7,834 | 13,010 | SRC造 地上4階地下 1階 |
| | 平成元年11月3日竣工 | | | | |
| 武蔵野陸上競技場 | 武蔵野市吉祥寺北町 5-11-20 | 30,239 | | | |
| | 平成元年11月3日全面 改修 | | | | |
| 武蔵野温水プール | 武蔵野市吉祥寺北町 5-11-33 | 2,887 | 2,439 | 3,168 | SRC造 地上2階地下 1階 |
| | 平成元年11月3日竣工 | | | | |
| 武蔵野プール(屋外) | 武蔵野市吉祥寺北町 5-11-33 | 6,925 | | | |
| | 平成元年11月3日改修 | | | | |
| ストリートスポーツ広場 | 武蔵野市吉祥寺北町 5-11-33 | 730.8 | | | |
| | 平成14年3月竣工 | | | | |
| 緑町スポーツ広場 | 武蔵野市緑町2-2-29 | 1,824.0 | | | |
| | 平成21年3月竣工 | | | | |
| 学校給食桜堤調理場 | 武蔵野市桜堤1-7-23 | 1,500 | | 855.82 | RC造 一部2階建 |
| | 昭和42年3月竣工 | | | | |

(平成27年2月1日現在)

| 施 設 概 要 | | | |
|-----------|---|----------|--|
| メインアリーナ | 45m(東西)×37m(南北)、バレーボール3面、バスケットボール2面、バドミントン10面 | サブアリーナ | 23m(東西)×33m(南北)、バレーボール2面、バスケットボール1面、バドミントン4面 |
| 卓球室 | 20m×15m 卓球台(常設8台) | 軽体操・ダンス室 | 15m×23m 3分割使用可能 |
| トレーニング室 | 各種トレーニング機器 | 柔道場 | 15m×15m |
| 剣道場 | 15m×15m | 弓道場 | 5人立、和弓・洋弓兼用 |
| その他 | 体力測定室、幼児室、野外活動センター、大会議室ほか | | |
| 種別 | 3種公認 | トラック | 400m×8コース オールウェザー(ウレタン樹脂系) |
| インフィールド | 芝生 サッカー、ラグビー等 | ジョギングコース | 1周 520m |
| 観客スタンド | 2,192席 | その他 | 聖火台 |
| 第1プール | 25m×15m 7コース 水深1.2～1.4m | 第2プール | 15m×8m 水深0.9～1.0m |
| 50mプール | 50m×25m 11コース 水深1.2～1.8m | 幼児プール | 直径12m 水深0.3～0.4m |
| 備考 | 7月、8月、9月(一部)開場 | | |
| 滑走面 | タフトップコート舗装 | ジャンプランプ | コンクリート製 9基 |
| ハンドレール | 2基 | | |
| 砂入り人工芝コート | 全面 南北47m×東西30m(半面23m×30m×2面) | | |
| 1階 | 調理室、下処理室、調味料庫、乾物庫、コンテナ室、洗浄室、ボイラー室、冷蔵室、検収室ほか | 2階 | 事務室、配置員室、男子・女子休憩室、研修室 |
| 主な設備 | 食器食缶熱風消毒保管庫、食器食缶洗浄機、蒸気回転釜、ガス回転釜、レックスオープン、フードミキサー、ケーキミキサー、りんご皮むき機、排水処理施設 | | |

| 施設名 | 所在地 | 敷地面積(m ²) | 建築面積(m ²) | 延床面積(m ²) | 構造 |
|-------------------------|----------------------|-----------------------|-----------------------|-----------------------|------------------------------|
| | 竣工等年月日 | | | | |
| 学校給食北町調理場 | 武蔵野市吉祥寺北町 4-11-30 | 2,876 | | 1,251 | RC造 一部3階建 |
| | 昭和48年3月竣工 | | | | |
| 吉祥寺図書館 | 武蔵野市吉祥寺本町 1-21-13 | 815.31 | 603.38 | 1,655.96 | SRC造 地上2階地下 1階 |
| | 昭和62年8月20日竣工 | | | | |
| 中央図書館 | 武蔵野市吉祥寺北町 4-8-3 | 3,005.62 | 1,526.90 | 7,529.23 | SRC造 地上4階地下 2階 |
| | 平成6年11月18日竣工 | | | | |
| ひと・まち・情報 創造館 武蔵野プレイス | 武蔵野市境南町2-3-18 | 2,166.20 | 1,571.47 | 9,809.76 | SRC造、RC 造 地上4階地下 3階 |
| | 平成23年1月31日竣工 | | | | |
| 武蔵野ふるさと歴史館 | 武蔵野市境5-15-5 | 1,139.26 | 864.18 | 998.38 | RC造地上3 階 |
| | 平成26年11月30日竣工 | | | | |

(平成27年2月1日現在)

| 施 設 概 要 | | | |
|---------|--|-------------------|---|
| 1 階 | 調理室、下処理室、調味料庫、乾物庫、コンテナ室、洗浄室、ボイラー室、冷蔵室、検収室ほか | 2 階 | 事務室、会議室、研修室、配置員室、放射性物質測定室 |
| 3 階 | 男子・女子休憩室 | 主な設備 | 昇降式食器食缶熱風消毒保管庫、食器食缶洗浄機、蒸気回転釜、ガス回転釜、コンベクションスチーマー、フードミキサー、ケーキミキサー、りんご皮むき機、排水処理施設、放射性物質測定器 |
| 一般開架室 | 845㎡ | ブラウジング・レファレンスコーナー | 356㎡ |
| 録音室 | 8㎡ | 集会室 | 112㎡ |
| 事務室 | 73㎡ | スタッフラウンジ | 15㎡ |
| 一般開架室 | 861㎡ | 児童開架室 | 907㎡(ヤングアダルトコーナー、AVコーナー、新聞雑誌コーナー含む。) |
| 参考資料室 | 566㎡ | 視聴覚ホール | 118㎡(100人) |
| グループ学習室 | 2室(各10㎡、各8人) | ボランティア室 | 37㎡ |
| 会議室 | 69㎡(30人) | 駐車場 | 927㎡(25台収納) |
| その他 | おはなしのへや(34㎡)、談話室(46㎡) | | |
| 一般開架室 | 3,696.75㎡(1階(ギャラリー、カフェ以外)、地下1階、地下2階図書部分) | サウンドスタジオ | 42.019㎡(2室) |
| フォーラム | 213.59㎡ | パフォーマンススタジオ | 118.541㎡ |
| スペース | 206.61㎡(5室、25.409㎡×2室、38.788㎡×2室、78.223㎡×1室) | クラフトスタジオ | 38.788㎡ |
| ギャラリー | 92.019㎡ | 駐車場 | 855.167㎡(28台収納) |
| その他 | おはなしのへや(40.35㎡)、対面朗読室(5.80㎡)、録音室(7.519㎡) | | |
| 第一展示室 | 159.20㎡ | 第一収蔵庫 | 80.16㎡ |
| 第二展示室 | 60.14㎡ | 第二収蔵庫 | 90.91㎡ |
| 市民スペース | 110.92㎡ | 会議室 | 52.88㎡ 30人 |
| 事務室 | 101.86㎡ | | |

<コミュニティセンター>

(平成27年2月1日現在)

| 施設名 | 所在地 | | 構造 | 敷地面積(㎡) | | 施設内容 |
|--------------------------|----------------------------|--|------------------|---------|---------|---|
| | 開設年月日 | | | 敷地面積(㎡) | 延床面積(㎡) | |
| 境南 コミュニティセンター | 境南町3-22-9 | | RC造 3階建 | 1,862 | 1,633 | ロビー、体育室、児童室、学習室、 和室(2室)、会議室(4室)、調理室、 講座室、厚生室、サロン |
| | 昭和51年7月18日 | | | | | |
| 西久保 コミュニティセンター | 西久保1-23-7 | | RC造地上2階 地下1階建 | 1,737 | 1,434 | ロビー、勉強室、卓球室、会議室(3室)、 大広間、和室、料理室、茶室、 イベントルーム、親子ひろば、多目的室 |
| | 昭和52年1月22日 | | | | | |
| 中央 コミュニティセンター | 中町3-5-17 | | RC造 3階建 | 978 | 1,358 | ロビー、学習室、多目的室、会議室(3室)、 大広間、和室、調理室、茶室 |
| | 昭和57年2月6日 | | | | | |
| 中央コミュニティセン ター中町集会所 | 中町1-28-5 | | RC造 2階建 | 182 | 205 | 集会室、大広間、和室 |
| | 昭和53年4月5日 | | | | | |
| 吉祥寺東コミュニテイ センター(九浦の家) | 吉祥寺東町1-12-6 | | RC造 平屋建 | 772 | 260 | ロビー、和室、児童室、ホール、調理室 |
| | 昭和53年4月22日 | | | | | |
| 吉祥寺北 コミュニティセンター | 吉祥寺北町1-22-10 | | RC造地上2階 地下1階建 | 1,745 | 1,395 | ロビー、会議コーナー、体育館、学習室、和室 (3室)、調理室、視聴覚室、多目的室、会議室 |
| | 昭和54年6月1日 | | | | | |
| 本町 コミュニティセンター | 吉祥寺本町1-22-2 | | SRC造 3階建 | 268 | 507 | ロビー、和室(3室)、会議室(2室) |
| | 昭和54年6月16日 | | | | | |
| 八幡町 コミュニティセンター | 八幡町3-3-16 | | S+RC造 2階建 | 890 | 554 | ロビー、学習室、親子ひろば、和室、 会議室(2室)、多目的室、ラウンジ、調理室 |
| | 昭和55年5月27日 平成24年12月1日移転 | | | | | |
| 関前 コミュニティセンター | 関前2-26-10 | | RC造 2階建 | 991 | 783 | ロビー、レクリエーション室、学習室、 和室(3室)、会議室、音楽室 |
| | 昭和56年5月11日 | | | | | |
| 御殿山 コミュニティセンター | 御殿山1-5-11 | | RC造 2階建 | 562 | 602 | ロビー、読書室、和室(2室)、レクリエーショ ン室、会議室(2室) |
| | 昭和57年2月4日 | | | | | |
| 桜堤 コミュニティセンター | 桜堤3-3-11 | | RC造 2階建 | 390 | 344 | ホール、幼児室、会議室(2室)、大広間、 和室 |
| | 昭和57年3月27日 | | | | | |
| 吉祥寺南町 コミュニティセンター | 吉祥寺南町3-13-1 | | RC造地上2階 地下1階建 | 1,447 | 1,482 | サロン、和室、ホール、茶室、図書室、 会議室(3室)、調理室、スタジオ(2室)、 プレイルーム |
| | 昭和58年3月28日 | | | | | |
| 緑町 コミュニティセンター | 緑町3-1-17 | | RC造 2階建 | 587 | 544 | ホール、プレイルーム、調理室、会議室、 音楽室、和室(2室)、図書室 |
| | 昭和61年10月18日 | | | | | |
| 西部 コミュニティセンター | 境5-6-20 | | RC造地上3階 地下1階建 | 1,248 | 1,500 | ロビー、学習室、体育室、茶室、 和室(3室)、会議室(4室)、調理室、 多目的室(2室)、視聴覚室 |
| | 昭和62年4月18日 | | | | | |
| 吉祥寺西 コミュニティセンター | 吉祥寺本町3-20-17 | | RC造地上2階 地下1階建 | 1,195 | 912 | 2階ロビー、学習室、プレイルーム、サロン 会議室(2室)、茶室、和室(2室)、練習室 |
| | 平成元年2月18日 | | | | | |
| けやき コミュニティセンター | 吉祥寺北町5-6-19 | | RC造 2階建 | 832 | 576 | コミュニティルーム、こどもルーム、ホール、 和室(2室)、ギャラリー、茶の間、キッチンルー ム、学習室、工作室 |
| | 平成元年12月16日 | | | | | |
| 本宿 コミュニティセンター | 吉祥寺東町3-25-2 | | RC造 2階建 | 926 | 720 | ロビー、子ども室、学習室、和室(3室)、 ホール、多目的室、調理室 |
| | 平成4年2月15日 | | | | | |
| 吉祥寺西コミュニテイ センター分館 | 吉祥寺本町4-10-7 | | RC造 平屋建 | 264 | 82 | 集会室 |
| | 平成4年3月25日 | | | | | |
| 関前コミュニテイ センター分館 | 関前3-16-6 | | RC造 2階建 | 161 | 153 | 集会室、和室、会議室 |
| | 平成4年3月26日 | | | | | |

<保 育 園>

(平成27年2月1日現在)

| 施 設 名 | 所 在 地 | | 敷地面積(m ²) 延床面積(m ²) | 定員 | 年 齢 区 分 | | | | | |
|-----------|--------------|--|--|-----|---------|----|----|----|----|----|
| | 開 設 年 月 日 | | | | 0 | 1 | 2 | 3 | 4 | 5 |
| 南 保 育 園 | 吉祥寺南町3-6-15 | | 1,419.08 | 96 | 3 | 15 | 18 | 20 | 20 | 20 |
| | 昭和31年7月1日 | | 830.55 | | | | | | | |
| 境 保 育 園 | 境4-11-3 | | 1,578.64 | 102 | 9 | 15 | 18 | 20 | 20 | 20 |
| | 昭和44年4月1日 | | 1,044.61 | | | | | | | |
| 境 南 保 育 園 | 境南町5-1-1 | | 1,518.70 | 102 | 9 | 15 | 18 | 20 | 20 | 20 |
| | 昭和48年4月1日 | | 809.10 | | | | | | | |
| 吉祥寺保育園 | 吉祥寺北町5-11-51 | | 1,615.58 | 102 | 9 | 15 | 18 | 20 | 20 | 20 |
| | 昭和23年4月1日 | | 791.29 | | | | | | | |
| 計 | | | 6,132.00 | 402 | 30 | 60 | 72 | 80 | 80 | 80 |
| | | | 3,475.55 | | | | | | | |

<学童クラブ>

(平成27年2月1日現在)

| 施設名 | 所在地 | | 構造 | 延床面積 (㎡) | 定員 | 該当学区 | 備考 |
|-----------|-------------------------------|--|----------------------|----------------------|-----|------|--------------------------------|
| | 開設年月日 | | | | | | |
| 五小こどもクラブ | 関前3-2-20 | | — | 90.00 | 50 | 五小 | 五小校舎内 |
| | 昭和39年3月3日 | | | | | | |
| 三小こどもクラブ | 吉祥寺南町2-35-6 ※分室吉祥寺南町2-35-9 | | RC造 2階建 | 176.00 (分室78.00) | 70 | 三小 | 三小隣接 (1階地域子ども館) ※分室三小校舎内 |
| | 昭和41年7月15日 | | | | | | |
| 桜野こどもクラブ | 桜堤1-8-21 ※分室桜堤1-8-19 | | 軽量鉄骨 プレハブ造 平屋建 | 360.64 (分室200.00) | 120 | 桜野小 | 桜野小校庭内 ※分室桜野小校舎内 |
| | 昭和42年1月23日 | | | | | | |
| 大野田こどもクラブ | 吉祥寺北町4-11-37 | | 鉄筋 5階建 | 198.78 | 90 | 大野田小 | 大野田小校庭内 (地階教育支援センター) |
| | 昭和42年11月27日 | | | | | | |
| 境南こどもクラブ | 境南町2-27-18 | | 軽量鉄骨 プレハブ造 平屋建 | 218.97 | 85 | 境南小 | 境南小校庭内 |
| | 昭和47年5月10日 | | | | | | |
| 一小こどもクラブ | 吉祥寺本町4-17-16 | | 鉄骨造 2階建 | 147.50 | 60 | 一小 | 一小校庭内 (1階プール更衣室) |
| | 昭和49年10月21日 | | | | | | |
| 千川こどもクラブ | 八幡町3-5-25 | | RC造 2階建 | 110.40 | 50 | 千川小 | 千川小校庭内 (1階防災倉庫) |
| | 昭和51年7月26日 | | | | | | |
| 二小こどもクラブ | 境4-2-15 | | — | 165.18 | 70 | 二小 | 二小校舎内 |
| | 昭和54年4月7日 | | | | | | |
| 四小こどもクラブ | 吉祥寺北町2-4-5 | | — | 115.76 | 50 | 四小 | 四小校舎内 |
| | 昭和54年4月23日 | | | | | | |
| 本宿こどもクラブ | 吉祥寺東町4-1-9 | | — | 122.90 | 40 | 本宿小 | 本宿小校舎内 |
| | 昭和55年4月8日 | | | | | | |
| 井之頭こどもクラブ | 吉祥寺本町3-27-19 | | — | 202.08 | 70 | 井之頭小 | 井之頭小校舎内 |
| | 昭和56年4月1日 | | | | | | |
| 関前南こどもクラブ | 関前3-37-24 | | 鉄骨造 2階建 | 81.47 | 40 | 関前南小 | 関前南小隣接 (1階テニシオンハウス) |
| | 昭和59年4月1日 | | | | | | |

<小・中学校>

(平成26年5月1日現在)

| 学 校 名 | 所 在 地 | 敷 地 面 積 (㎡) | 保 有 教 室 数 | | 体 育 館 面 積 (㎡) | 屋 外 運 動 場 面 積 (㎡) |
|-------------|--------------|-----------------|-----------|-----|---------------|-------------------|
| | 創 立 年 | 校 舎 保 有 面 積 (㎡) | 普 通 | 特 別 | | |
| 第 一 小 学 校 | 吉祥寺本町4-17-16 | 10,342 | 12 | 14 | 702 | 6,489 |
| | 明治44年 | 4,506 | | | | |
| 第 二 小 学 校 | 境4-2-15 | 8,979 | 14 | 19 | 732 | 4,982 |
| | 明治44年 | 5,032 | | | | |
| 第 三 小 学 校 | 吉祥寺南町2-35-9 | 11,990 | 14 | 16 | 1,503 | 5,450 |
| | 昭和5年 | 4,972 | | | | |
| 第 四 小 学 校 | 吉祥寺北町2-4-5 | 13,045 | 13 | 22 | 741 | 9,160 |
| | 昭和16年 | 6,202 | | | | |
| 第 五 小 学 校 | 関前3-2-20 | 9,320 | 13 | 18 | 869 | 5,764 |
| | 昭和21年 | 5,959 | | | | |
| 大 野 田 小 学 校 | 吉祥寺北町4-11-37 | 15,053 | 24 | 24 | 1,261 | 9,835 |
| | 昭和26年 | 10,891 | | | | |
| 境 南 小 学 校 | 境南町2-27-27 | 15,386 | 20 | 23 | 677 | 8,710 |
| | 昭和26年 | 8,166 | | | | |
| 本 宿 小 学 校 | 吉祥寺東町4-1-9 | 11,482 | 10 | 15 | 795 | 7,068 |
| | 昭和27年 | 6,796 | | | | |
| 千 川 小 学 校 | 八幡町3-5-25 | 10,715 | 12 | 12 | 1,525 | 3,290 |
| | 昭和29年 | 8,061 | | | | |
| 井 之 頭 小 学 校 | 吉祥寺本町3-27-19 | 9,987 | 12 | 22 | 2,209 | 4,865 |
| | 昭和30年 | 6,181 | | | | |
| 関 前 南 小 学 校 | 関前3-37-26 | 12,410 | 10 | 15 | 771 | 7,510 |
| | 昭和46年 | 3,699 | | | | |
| 桜 野 小 学 校 | 桜堤1-8-19 | 13,212 | 25 | 27 | 1,399 | 6,189 |
| | 平成8年 | 8,272 | | | | |
| 小 学 校 計 | | 141,921 | 179 | 227 | 13,184 | 79,312 |
| | | 78,737 | | | | |
| 第 一 中 学 校 | 中町3-9-5 | 15,520 | 9 | 28 | 2,111 | 8,828 |
| | 昭和22年 | 7,749 | | | | |
| 第 二 中 学 校 | 桜堤1-7-31 | 15,138 | 9 | 30 | 2,829 | 6,898 |
| | 昭和24年 | 6,026 | | | | |
| 第 三 中 学 校 | 吉祥寺東町1-23-8 | 15,660 | 9 | 28 | 2,216 | 7,980 |
| | 昭和26年 | 6,864 | | | | |
| 第 四 中 学 校 | 吉祥寺北町5-11-41 | 20,910 | 15 | 32 | 3,322 | 10,765 |
| | 昭和28年 | 12,074 | | | | |
| 第 五 中 学 校 | 関前2-10-20 | 19,041 | 7 | 20 | 1,298 | 10,243 |
| | 昭和36年 | 5,400 | | | | |
| 第 六 中 学 校 | 境3-20-10 | 11,989 | 8 | 23 | 1,100 | 7,968 |
| | 昭和46年 | 6,132 | | | | |
| 中 学 校 計 | | 98,258 | 57 | 161 | 12,876 | 52,682 |
| | | 44,245 | | | | |

※保有教室数は、平成26年5月1日現在の平成26年度公立学校施設の実態調査による。

13 過去10年間における児童生徒数の推移

(単位:人)

| 学 校 名 | 18年度 | 19年度 | 20年度 | 21年度 | 22年度 | 23年度 | 24年度 | 25年度 | 26年度 | 27年度 |
|----------------|--------------|--------------|--------------|--------------|--------------|--------------|--------------|--------------|--------------|--------------|
| 第一小学校 | 343 | 352 | 364 | 360 | 363 | 373 | 386 | 388 | 384 | 387 |
| 第二小学校 | 501 | 479 | 490 | 441 | 444 | 444 | 407 | 417 | 415 | 406 |
| 第三小学校 | 422 | 457 | 438 | 469 | 494 | 473 | 491 | 478 | 452 | 455 |
| 第四小学校 | 414 | 424 | 388 | 383 | 355 | 352 | 345 | 339 | 359 | 358 |
| 第五小学校 | 339 | 329 | 333 | 343 | 337 | 349 | 365 | 363 | 383 | 401 |
| 大野田小学校 | 691 | 702 | 689 | 701 | 694 | 692 | 651 | 639 | 665 | 678 |
| 境南小学校 | 570 | 551 | 520 | 507 | 484 | 471 | 486 | 481 | 496 | 512 |
| 本宿小学校 | 302 | 281 | 272 | 247 | 242 | 252 | 248 | 267 | 282 | 310 |
| 千川小学校 | 384 | 388 | 394 | 375 | 362 | 342 | 305 | 299 | 281 | 289 |
| 井之頭小学校 | 344 | 335 | 336 | 306 | 297 | 316 | 314 | 341 | 361 | 389 |
| 関前南小学校 | 345 | 315 | 308 | 285 | 278 | 267 | 260 | 263 | 266 | 265 |
| 桜野小学校 | 389 | 420 | 454 | 501 | 568 | 573 | 656 | 754 | 800 | 819 |
| 小 学 校 計 | 5,044 | 5,033 | 4,986 | 4,918 | 4,918 | 4,904 | 4,914 | 5,029 | 5,144 | 5,269 |
| 第一中学校 | 302 | 295 | 254 | 269 | 297 | 310 | 318 | 312 | 331 | 323 |
| 第二中学校 | 274 | 293 | 259 | 290 | 281 | 299 | 285 | 299 | 316 | 344 |
| 第三中学校 | 315 | 319 | 327 | 338 | 358 | 359 | 342 | 343 | 299 | 293 |
| 第四中学校 | 440 | 440 | 437 | 414 | 395 | 366 | 394 | 413 | 390 | 347 |
| 第五中学校 | 255 | 236 | 236 | 249 | 254 | 240 | 228 | 207 | 230 | 232 |
| 第六中学校 | 253 | 278 | 276 | 267 | 239 | 254 | 248 | 244 | 231 | 199 |
| 中 学 校 計 | 1,839 | 1,861 | 1,789 | 1,827 | 1,824 | 1,828 | 1,815 | 1,818 | 1,797 | 1,738 |
| 合 計 | 6,883 | 6,894 | 6,775 | 6,745 | 6,742 | 6,732 | 6,729 | 6,847 | 6,941 | 7,007 |

平成18年度～平成26年度＝学校基本調査(毎年5月1日現在)の数値(特別支援学級は除く)。
 平成27年度＝学級編制見込調査(12月1日現在)の数値(特別支援学級は除く)。

14 国民年金の概要

(1) 拠出制国民年金被保険者数(各年12月末現在)

(単位:人)

| 区分 年 | 第1号被保険者 | | | 任意加入被保険者 | | | 第3号被保険者 | | | 合 計 | | |
|---------|---------|--------|--------|----------|-----|-----|---------|--------|--------|--------|--------|--------|
| | 男 | 女 | 計 | 男 | 女 | 計 | 男 | 女 | 計 | 男 | 女 | 計 |
| 22 | 11,486 | 11,324 | 22,810 | 183 | 418 | 601 | 119 | 10,512 | 10,631 | 11,788 | 22,254 | 34,042 |
| 23 | 11,364 | 11,406 | 22,770 | 182 | 382 | 564 | 122 | 10,264 | 10,386 | 11,668 | 22,052 | 33,720 |
| 24 | 11,343 | 11,259 | 22,602 | 182 | 363 | 545 | 122 | 10,177 | 10,299 | 11,647 | 21,799 | 33,446 |
| 25 | 11,134 | 11,120 | 22,254 | 203 | 344 | 547 | 123 | 10,276 | 10,399 | 11,460 | 21,740 | 33,200 |
| 26 | 11,063 | 10,893 | 21,956 | 179 | 310 | 489 | 127 | 10,360 | 10,487 | 11,369 | 21,563 | 32,932 |

(2) 給付状況(各年度末現在)

ア 拠出制国民年金受給権者数

(単位:人)

| 区分 年度 | 老齢基礎 ・ 老 齢 | 通算老齢 | 障害基礎 ・ 障 害 | 母 子 | 遺 児 | 遺族基礎 | 寡 婦 | 合 計 |
|----------|---------------|-------|---------------|-----|-----|------|-----|--------|
| 21 | 22,214 | 1,423 | 300 | 1 | 0 | 32 | 20 | 23,990 |
| 22 | 22,947 | 1,317 | 313 | 1 | 0 | 32 | 17 | 24,627 |
| 23 | 23,770 | 1,215 | 328 | 1 | 0 | 29 | 14 | 25,357 |
| 24 | 25,053 | 1,089 | 333 | 1 | 0 | 33 | 14 | 26,523 |
| 25 | 26,015 | 995 | 347 | 0 | 0 | 32 | 12 | 27,401 |

イ 福祉年金等受給権者数

(単位:人)

| 区分 年度 | 老 齢 | 障害基礎 | 遺族基礎 | 合 計 |
|----------|-----|------|------|-----|
| 21 | 15 | 734 | 0 | 749 |
| 22 | 11 | 779 | 0 | 790 |
| 23 | 11 | 810 | 0 | 821 |
| 24 | 11 | 839 | 0 | 850 |
| 25 | 9 | 862 | 0 | 871 |

15 保育事業の概要

※児童数は平成27年4月1日時点の見込数

| 区 分 | 児童数（定員） 単位：人 | | | | | | 歳 出 | | | |
|---------------------|--------------|-----|-----|-----|------|-------|---------------|---------|-----------|-----------|
| | 0歳 | 1歳 | 2歳 | 3歳 | 4歳以上 | 計 | 国基準※1 公定価格 | 市基準 | その他 | 歳出合計 |
| 保 育 所 | 117 | 248 | 288 | 305 | 649 | 1,607 | 1,555,909 | 874,423 | 982,341 | 3,412,673 |
| 公 立 | 30 | 60 | 72 | 80 | 160 | 402 | 385,562 | - | 506,449 | 892,011 |
| 民 間※2 | 87 | 188 | 216 | 225 | 489 | 1,205 | 1,170,347 | 874,423 | 475,892 | 2,520,662 |
| 認定こども園※3 | 3 | 10 | 12 | 12 | 70 | 107 | 61,175 | 46,972 | 126,669 | 234,816 |
| 家庭的保育事業 | - | 15 | 12 | / | / | 27 | 76,385 | - | 450 | 76,835 |
| 小規模保育事業 | 31 | 44 | 44 | / | / | 119 | 188,247 | - | 67,595 | 255,842 |
| 小 計 | 151 | 317 | 356 | 317 | 719 | 1,860 | 1,881,716 | 921,395 | 1,177,055 | 3,980,166 |
| 認可外保育施設等 | / | / | / | / | / | / | - | - | 865,551 | 865,551 |
| 認証保育所※4 運営費等 | 122 | 157 | 126 | 57 | 94 | 556 | - | - | 691,213 | 691,213 |
| 認可外保育施設入 所児童保育補助 | / | / | / | / | / | / | - | - | 153,275 | 153,275 |
| そ の 他 | / | / | / | / | / | / | - | - | 21,063 | 21,063 |
| 合 計 | 273 | 474 | 482 | 374 | 813 | 2,416 | 1,881,716 | 921,395 | 2,042,606 | 4,845,717 |

注) 子ども育成課職員の人件費等一般管理経費は除く。

※1 認定こども園、家庭的保育事業、小規模保育事業の「国基準公定価格」は利用者負担額を除いた額

※2 民間保育所分に、管外委託児童の運営費を含めている。

※3 認定こども園の費用には1号認定者及び認定こども園管外分を含んでいる。

※4 認証保育所の児童数（定員）は、管内認証保育所及びすくすく泉いずみのおうち分を記載。

なお、3歳児以降の定員をまとめている施設では按分で算出している。

単位：千円

| 歳 入 | | | | | 差 引 市負担額 |
|---------|---------|---------|--------|-----------|-------------|
| 利用者負担 | 国庫支出金 | 都支出金 | その他収入 | 歳入合計 | |
| 463,583 | 266,771 | 441,688 | 17,095 | 1,189,137 | 2,223,536 |
| 116,639 | - | 146,531 | 17,095 | 280,265 | 611,746 |
| 346,944 | 266,771 | 295,157 | - | 908,872 | 1,611,790 |
| - | 19,343 | 16,325 | - | 35,668 | 199,148 |
| - | 49,314 | 16,200 | - | 65,514 | 11,321 |
| 4,173 | 71,743 | 92,120 | - | 168,036 | 87,806 |
| 467,756 | 407,171 | 566,333 | 17,095 | 1,458,355 | 2,521,811 |
| - | - | 332,949 | - | 332,949 | 532,602 |
| - | - | 323,489 | - | 323,489 | 367,724 |
| - | - | - | - | - | 153,275 |
| - | - | 9,460 | - | 9,460 | 11,603 |
| 467,756 | 407,171 | 899,282 | 17,095 | 1,791,304 | 3,054,413 |

16 生活保護基準額（世帯当たり最低生活費）

生活保護には、8種類の扶助費（生活、教育、住宅、医療、介護、出産、生業、葬祭）があり、必要に応じて扶助が行われます。このため、要保護者の状況（年齢や世帯員数）により決定される額が異なります。また、障がい者や児童がいる世帯など、その世帯の状況により一定額の加算があります。

実際に支給されるのは、この生活保護基準額から就労収入、年金、仕送りなどの世帯収入を控除した金額となります。

| | 世帯区分 | 種 類 | 金額(月額) |
|----------------|--------------------------------|-------------|-----------|
| 標準 三人 世帯 | 世帯主(33) 男 妻 (29) 女 子 (4) | 生 活 扶 助 | 153,860 円 |
| | | 児 童 養 育 加 算 | 10,000 |
| | | 住 宅 扶 助 | 69,800 |
| | | 合 計 | 233,660 |

| | | | |
|-----------------|----------|---------|----------|
| 高齢者 一人 世帯 | 世帯主(68)女 | 生 活 扶 助 | 80,480 円 |
| | | 住 宅 扶 助 | 53,700 |
| | | 合 計 | 134,180 |

「第70次改定生活保護基準額表」より

(注)・住宅扶助には、基準額の特例があり、世帯の状況により月額69,800円まで認められる。

また、7人以上の世帯については、83,800円以内の特別基準がある。

- ・11月から3月までは冬季加算される(例:3人世帯の場合 4,750円/月)。
- ・医療費については、別途現物で支給される。
- ・介護保険料は除く。
- ・金額は平成26年度基準による。

17 保健衛生事業計画

| 事業名 | | 実施時期 | 対象者 | 人員 (単位:人) |
|---------------|--|---------|------------------------------------|--------------|
| 予防接種種 | ジフテリア } 混合 破傷風 } | 通 年 | 11歳以上13歳未満 | 700 |
| | 麻しん・風しん 混合 | | 第Ⅰ期 1歳～2歳未満 第Ⅱ期 5歳～7歳未満(就学前1年間) | 2,400 |
| | ジフテリア } 混合 百日せき } 破傷風 } | | 初回 3か月～7歳6か月未満 追加 3か月～7歳6か月未満 | 350 |
| | 日 本 脳 炎 | | 第Ⅰ期 3歳～7歳6か月未満 第Ⅱ期 9歳～13歳未満 | 4,400 |
| | ジフテリア } 混合 百日せき } 破傷風 } ポリオ } | | 初回 3か月～7歳6か月未満 追加 3か月～7歳6か月未満 | 5,320 |
| | 不 活 化 ポ リ オ | | 初回 3か月～7歳6か月未満 追加 3か月～7歳6か月未満 | 700 |
| | 子 宮 頸 が ん | | 中学1年(13歳相当)～高校1年生(16歳相当) | 150 |
| | ヒ プ | | 2か月～5歳未満 | 5,320 |
| | 小 児 用 肺 炎 球 菌 | | 2か月～5歳未満 | 5,320 |
| | 水 痘 | | 1歳以上3歳未満 | 2,700 |
| | 肺 炎 球 菌 | | 65歳以上 | 1,000 |
| | イ ン フ ル エ ン ザ | | 10月～1月 | 65歳以上 |
| 結核予防 | 若 年 層 胸 部 検 診 | 9 月 | 満15歳以上40歳未満の市民 | 50 |
| | 予 防 接 種 | 通年(月2回) | BCG 1歳未満 | 1,100 |
| 休日診療 | 休 日 ・ 準 夜 診 療 | 通 年 | 市民 | |
| | 休 日 歯 科 応 急 診 療 | | | |
| 未 熟 児 養 育 医 療 | | 通 年 | 未熟児(1歳未満) | 40 |
| 感 染 症 予 防 対 策 | | 通 年 | 感染症患者等 | |
| 老・成人保健 | 健 康 手 帳 の 交 付 | 通 年 | 原則として満40歳以上の市民 | |
| | 健 康 講 座 | | 原則として満40歳以上の市民 | |
| | 健 康 相 談 | | | 120 |

| 事業名 | | 実施時期 | 対象者 | 人員 (単位:人) |
|-----------------------|--------------------|-------------------------|---|------------------------------------|
| 老 成 人 保 健 | 胃がん検診 | 通年 | 満35歳以上の市民 | 980 |
| | 健康診査 | | 特定健康診査 …40歳以上75歳未満の武蔵野市国民健康保険被保険者 後期高齢者医療健康診査 …後期高齢者医療保険被保険者 その他健康診査 …40歳以上の市民(若年層健診は30歳代のみ) | 特定健康診査 12,300 後期高齢者医療健康診査 9,000 |
| | 特定保健指導 | | 特定健康診査受診者のうち、保健指導対象者と選定された者 | 動機付け支援 300 積極的支援 90 |
| | 大腸がん検診 | 11、2月 | 40歳以上で、他に受診機会のない者 | 600 |
| | 乳がん検診 | 通年 | 前年度未受診で40歳以上の女性 | 2,400 |
| | 子宮頸がん検診 子宮体がん検診 | 5月～10月 (予定) | 前年度未受診で20歳以上の女性 | 子宮頸がん 8,000 子宮体がん 2,600 |
| | 肺がん検診 | 通年 | 40歳以上の市民 | 300 |
| | 骨粗しょう症予防健診 | 10月、1月(予定) | 市内在住の20歳～70歳の5歳きざみの女性 | 560 |
| 薬の相談 | | 通年 | 市民 | 500 |
| 歯 科 衛 生 | 口腔健康診査 | 4、6、10、11月 (予定) | 市民 | 900 |
| | 歯科健康診査 | 8月～10月 | 満40歳以上の市民 | 5,526 |
| | 妊婦歯科健康診査 | 通年 | 市内在住の妊婦 | 480 |
| 健康づくり支援 (健康増進含む) | | 通年 | 市民 | |
| 母 子 保 健 | 妊婦相談 | 通年 | 市内在住の妊婦 | |
| | 母子健康手帳の交付 | | 市内在住の妊婦 | |
| | 妊婦健診 | | 市内在住の妊婦 | 延べ15,900 |
| | 妊産婦訪問 | | 妊娠中・産後1年以内の妊産婦で、特に保健指導の必要な市民 | 20 |
| | 母子栄養強化 | | 生活保護世帯・住民税非課税世帯・所得税非課税世帯の妊産婦(妊娠5か月～出産後3か月)、乳児 | 4 |
| | このとり学級 | | 市内在住の初妊婦及びその配偶者 | 平日 延300 土曜 延760 |
| | 育児学級 | | 市内在住の乳児(第一子)とその親 | 延1,580 |
| | 妊産婦・乳幼児保健指導 | 生活保護世帯・住民税非課税世帯の妊産婦、乳幼児 | 20 | |

| 事業名 | 実施時期 | 対象者 | 人員 (単位:人) |
|---------------------|-----------|--------------------------------------|---|
| 1歳6か月児 母親歯科健康診査 | 通年(月2回) | 1歳6か月～1歳9か月未満児を持つ母親 | 1,250 |
| こんにちは赤ちゃん訪問 | 通年 | 生後4か月ごろまでの乳児 | 1,270 |
| 3～4か月児健診 | 通年(月2回) | 原則3か月～4か月児とその母親 | 1,400 |
| 乳児健康診査 | 通年 | 6か月～7か月児と9か月～10か月児 | 2,600 |
| 育児相談 | 通年(月1～4回) | 2か月～6歳児までの乳幼児 | 延1,000 |
| 1歳6か月児健康診査 | 通年 | 1歳6か月～1歳9か月未満児 | 1,250 |
| 1歳6か月児歯科 健康診査 | 通年(月2回) | 1歳6か月～1歳9か月未満児 | 1,250 |
| 1歳6か月児保育相談 | | 1歳6か月～1歳9か月未満児 | 1,250 |
| 1歳6か月児健診 フォロークラス | | 1歳6か月児健診や各種健診で集団活動による経過観察が必要と認められた幼児 | 延300 |
| 3歳児健康診査 | | 3歳～4歳未満児 | 1,200 |
| 3歳児健診 フォロークラス | | 3歳児健診や各種健診で集団活動による経過観察が必要と認められた幼児 | 延150 |
| 妊婦精密健康診査 | 通年 | 妊婦健康診査で精密検査を要する妊婦 | |
| 乳児精密健康診査 | | 乳児健診の結果、精密検査を要する乳児 | 15 |
| 1歳6か月児 精密健康診査 | | 1歳6か月児健診の結果、精密検査を要する幼児 | 5 |
| 3歳児精密健康診査 | | 3歳児健診の結果、精密検査を要する幼児 | 35 |
| 乳幼児発達相談 | | 各種健診で経過観察が必要と認められた乳幼児 | 延300 |
| 乳幼児歯科相談 | | 1歳6か月～4歳前後の幼児 5歳～6歳の未就学児 | 予防教室 250 健診 1,500 予防処置 500 卒業教室 100 5歳児歯科 50 |
| 親支援グループ ミーティング | | 月1～2回 | 育児不安や子育てに困難を感じている1歳6か月未満児を持つ親 |

18 市道及び橋りょうの概要

(1) 市道

(平成26年4月1日現在)

| 区分 | 幅員別内訳 | | | | | 路面別内訳 | |
|-----------|---------|------------------|------------------|--------|---------|-------|---------|
| | 9.0m以上 | 5.5m以上 9.0m未満 | 4.0m以上 5.5m未満 | 4.0m未満 | 計 | 砂利 | 舗装 |
| 延長 (m) | 20,491 | 29,155 | 52,051 | 23,464 | 125,161 | 481 | 124,680 |
| 面積 (㎡) | 279,965 | 191,963 | 252,134 | 82,970 | 807,032 | 993 | 806,038 |

(2) 橋りょう

| 構造区分 | 橋数 | | | 橋面積 | 橋齢別橋数 | | | | |
|------|----|----|---|-------|-------|---------------|----------------|----------------|-------|
| | PC | RC | 鋼 | | 5年未満 | 5年以上 10年未満 | 10年以上 15年未満 | 15年以上 20年未満 | 20年以上 |
| 車道橋 | 20 | 12 | 1 | 2,348 | 3 | 2 | 0 | 0 | 28 |
| 人道橋 | 1 | 1 | 8 | 162 | 0 | 0 | 0 | 0 | 10 |

(注) 橋齢は、橋脚の架設年月日によるもの

19 公園等の設置状況

(1) 都市公園

(平成27年1月1日現在)

| No. | 名 称 | 位 置 | 供用開始日 | 面積(m ²) | 所有区分 |
|-----|-----------|-------------|-----------|---------------------|------|
| 1 | 八幡町公園 | 八幡町4-17 | 昭25.12.30 | 925 | 市 |
| 2 | 西久保児童公園 | 西久保3-13 | 26.12.20 | 784 | 市 |
| 3 | 上水北公園 | 桜堤3-3 | 27.6.1 | 605 | 市 |
| 4 | 東部公園 | 吉祥寺南町3-41 | 31.4.15 | 614 | 市 |
| 5 | 玉川上水公園 | 関前1-1 | 37.12.15 | 484 | 市 |
| 6 | こうちゃん公園 | 緑町2-6 | 39.4.1 | 3,013 | 都 |
| 7 | わんぱく公園 | 吉祥寺北町4-8 | 39.8.28 | 330 | 市 |
| 8 | 松籟公園 | 吉祥寺東町4-3 | 43.9.1 | 1,397 | 市 |
| 9 | 中央高架下公園 | 御殿山1丁目 | 47.3.31 | 2,282 | 民 |
| 10 | 八幡町いこいの広場 | 八幡町4-15 | 47.6.4 | 505 | 市 |
| 11 | すばる公園 | 八幡町2-5 | 48.3.31 | 473 | 民 |
| 12 | 古瀬公園 | 桜堤1-4 | 49.2.1 | 3,488 | 市・UR |
| 13 | 本村公園 | 境1丁目及び3丁目 | 49.3.31 | 7,199 | 市 |
| 14 | みやび青葉公園 | 吉祥寺北町2-16 | 49.3.31 | 2,431 | 市・民 |
| 15 | もみじ山公園 | 境南町3-17 | 49.3.31 | 1,653 | 市 |
| 16 | ひぐち橋公園 | 関前5-11 | 49.12.25 | 1,039 | 市 |
| 17 | 大野田公園 | 吉祥寺北町4-11 | 50.3.31 | 1,646 | 市 |
| 18 | 桜堤公園 | 桜堤2-2 | 50.3.31 | 1,146 | 市 |
| 19 | 寺南公園 | 境南町3-20 | 51.3.31 | 390 | 都 |
| 20 | 末広公園 | 境2-22 | 51.3.31 | 326 | 市 |
| 21 | ふじ公園 | 西久保1-24 | 51.3.31 | 758 | 市 |
| 22 | かくれみの公園 | 吉祥寺北町3-8 | 51.3.31 | 663 | 民 |
| 23 | 扶桑通り公園 | 吉祥寺北町5-6 | 51.3.31 | 1,682 | 市・都 |
| 24 | 吉祥寺公園 | 吉祥寺本町1-34 | 52.2.1 | 314 | 市 |
| 25 | 第2しろがね公園 | 境4-1 | 52.6.23 | 7,827 | 民 |
| 26 | はなみずき公園 | 中町3-22 | 53.3.31 | 343 | 市 |
| 27 | なかよし公園 | 吉祥寺北町4-9 | 53.3.31 | 467 | 都 |
| 28 | 久保公園 | 関前1-6 | 53.3.31 | 2,071 | 都 |
| 29 | 桜堤遊歩道 | 桜堤2丁目 | 53.3.31 | 1,761 | 市 |
| 30 | 野鳥の森公園 | 西久保1-30 | 53.3.31 | 3,884 | 市・民 |
| 31 | 境山中公園 | 境5-4 | 53.4.26 | 445 | 民 |
| 32 | 吉祥寺南公園 | 吉祥寺南町1-6 | 53.9.5 | 410 | 市 |
| 33 | かわばた公園 | 境2-6 | 53.12.15 | 890 | 市 |
| 34 | すずかけ公園 | 吉祥寺北町3-6 | 54.10.6 | 654 | 市 |
| 35 | ゆりのき公園 | 吉祥寺北町4-3 | 54.12.10 | 581 | 都 |
| 36 | 若竹公園 | 関前4-12 | 54.12.10 | 558 | 市・都 |
| 37 | 境本公園 | 境南町3-14 | 54.12.12 | 1,000 | 市 |
| 38 | かえで公園 | 吉祥寺北町4-1 | 56.9.28 | 750 | 都 |
| 39 | 第2かえで公園 | 吉祥寺北町4-2 | 56.9.28 | 400 | 都 |
| 40 | 第2さかい西公園 | 境5-28 | 56.10.31 | 736 | 都 |
| 41 | あおき公園 | 境南町1-14 | 56.10.31 | 431 | 市 |
| 42 | 北町子ども広場 | 吉祥寺北町2-13 | 57.3.24 | 2,022 | 民 |
| 43 | 北町公園 | 吉祥寺北町2-13 | 57.3.24 | 1,249 | 民 |
| 44 | 本宿東公園 | 吉祥寺東町4-8 | 57.3.31 | 697 | 市 |
| 45 | 千川上水遊歩道 | 八幡町3丁目及び4丁目 | 57.4.1 | 4,838 | 市 |
| 46 | さかい西公園 | 境5-15 | 57.7.23 | 2,095 | 都 |
| 47 | 西久保公園 | 西久保1-43 | 57.10.1 | 9,591 | 市 |
| 48 | 大師通り公園 | 関前3-40 | 57.10.30 | 1,146 | 市 |
| 49 | もくせい公園 | 中町3-7 | 58.2.1 | 1,174 | 民 |
| 50 | むさしの市民公園 | 緑町2-2 | 58.4.2 | 6,326 | 市・国 |

| No. | 名 称 | 位 置 | 供用開始日 | 面積(m ²) | 所有区分 |
|-----|-----------|--|------------|---------------------|----------|
| 51 | 中央通り公園 | 中町3-4 | 59. 1. 1 | 980 | 市 |
| 52 | 境南西公園 | 境南町4-6 | 59. 3. 1 | 797 | 市 |
| 53 | 上水南公園 | 桜堤2-13 | 59. 5. 1 | 5,130 | 市 |
| 54 | 山中南公園 | 境2-9 | 59. 5. 1 | 518 | 民 |
| 55 | 中町北公園 | 中町3-10 | 59. 10. 1 | 544 | 民 |
| 56 | 関前西公園 | 関前5-6 | 59. 12. 1 | 1,805 | 市・都 |
| 57 | 桜橋公園 | 関前5-1 | 60. 5. 1 | 411 | 市 |
| 58 | 緑町ふれあい広場 | 緑町3-1 | 62. 1. 1 | 4,296 | 市 |
| 59 | 境橋公園 | 境4-12 | 62. 4. 1 | 479 | 市 |
| 60 | 北町郵政公園 | 吉祥寺北町4-11 | 63. 4. 1 | 331 | 民 |
| 61 | 津田公園 | 境南町4-15 | 平1. 1. 31 | 437 | 市 |
| 62 | 千川みどり広場 | 八幡町3-5 | 1. 3. 1 | 1,804 | 民 |
| 63 | さわやか公園 | 吉祥寺北町3-15 | 1. 5. 1 | 838 | 市 |
| 64 | さくら見公園 | 関前5-6 | 1. 5. 1 | 610 | 市 |
| 65 | うさぎ山公園 | 吉祥寺北町4-8 | 2. 4. 1 | 337 | 市 |
| 66 | 小さな丘公園 | 吉祥寺北町4-10 | 2. 9. 15 | 430 | 都 |
| 67 | さつき公園 | 吉祥寺南町4-4 | 2. 10. 1 | 609 | 市 |
| 68 | 野田南公園 | 吉祥寺本町4-12 | 3. 2. 19 | 426 | 市 |
| 69 | 緑町かしの木公園 | 緑町3-3 | 3. 6. 15 | 307 | 市 |
| 70 | 伏見通り公園 | 八幡町4-1 | 4. 1. 15 | 703 | 市・都 |
| 71 | もみのき公園 | 吉祥寺本町4-14 | 4. 4. 1 | 357 | 市 |
| 72 | 中道公園 | 吉祥寺本町3-10 | 5. 4. 5 | 488 | 市 |
| 73 | 関前公園 | 関前3-14 | 6. 4. 13 | 4,122 | 市 |
| 74 | 関前大師公園 | 関前3-30及び3-31 | 6. 7. 1 | 1,351 | 民 |
| 75 | 南町緑地 | 吉祥寺南町1-20 | 6. 9. 20 | 353 | 市 |
| 76 | 本田北公園 | 吉祥寺東町1-15 | 7. 1. 9 | 1,891 | 市 |
| 77 | 東町公園 | 吉祥寺東町2-16 | 7. 1. 9 | 2,569 | 市 |
| 78 | 扶桑通り南公園 | 吉祥寺北町5-1 | 7. 9. 1 | 443 | 市 |
| 79 | 武蔵川公園 | 境2-22 | 7. 11. 22 | 1,625 | 市 |
| 80 | 八幡通り公園 | 吉祥寺東町2-5 | 7. 11. 22 | 1,261 | 市 |
| 81 | 境南くつろぎ公園 | 境南町5-10 | 8. 9. 17 | 776 | 民 |
| 82 | 三谷公園 | 西久保1-6 | 9. 4. 23 | 1,422 | 市 |
| 83 | 本田児童公園 | 吉祥寺東町4-13 | 9. 6. 12 | 466 | 都 |
| 84 | 木の花小路公園 | 吉祥寺北町3-8 | 10. 4. 12 | 1,393 | 市 |
| 85 | 緑の創作園 | 八幡町3-2 | 11. 4. 1 | 592 | 市 |
| 86 | 本田南公園 | 吉祥寺南町3-25 | 11. 4. 10 | 504 | 市 |
| 87 | 仙川緑地 | 境5丁目並びに桜堤1丁目及び2丁目 | 11. 10. 24 | 6,185 | 国・市・UR・民 |
| 88 | 市民の森公園 | 関前3-32及び3-35 | 13. 4. 14 | 3,731 | 市 |
| 89 | グリーンパーク緑地 | 関前2-5及び2-7、関前3-14、3-16及び3-21並びに八幡町1-3から1-6まで | 15. 4. 1 | 13,240 | 市・民 |
| 90 | 吉祥寺西公園 | 吉祥寺本町3-7 | 15. 4. 6 | 2,138 | 市 |
| 91 | 吉祥寺東緑地 | 吉祥寺東町4-6 | 15. 10. 4 | 912 | 市 |
| 92 | はなもみじ公園 | 吉祥寺北町2-20 | 16. 4. 1 | 2,316 | 市 |
| 93 | 吉祥寺北町公園 | 吉祥寺北町3-12 | 16. 4. 10 | 1,304 | 市 |
| 94 | 松美橋公園 | 境3-21 | 17. 4. 1 | 479 | 市 |
| 95 | 境山野緑地 | 境4-5 | 17. 4. 9 | 9,188 | 市 |
| 96 | 本村西公園 | 境3-22 | 18. 3. 1 | 791 | 市 |
| 97 | 大正通り北公園 | 吉祥寺本町2-28 | 18. 4. 1 | 325 | 国・市 |
| 98 | 農業ふれあい公園 | 関前5-19 | 19. 3. 31 | 4,650 | 市 |
| 99 | 関前四丁目公園 | 関前4-13 | 19. 4. 1 | 1,818 | 市 |
| 100 | 境三丁目緑地 | 境3-10 | 19. 4. 1 | 1,193 | 市 |

| No. | 名 称 | 位 置 | 供用開始日 | 面積(m ²) | 所有区分 |
|-----|-------------|-----------|-----------|---------------------|------|
| 101 | 北町さくら緑地 | 吉祥寺北町4-4 | 20. 4. 1 | 885 | 市 |
| 102 | 境冒険遊び場公園 | 境3-20 | 20. 4. 5 | 1,884 | 市 |
| 103 | 仙川しらかし緑地 | 境4-15 | 22. 3. 31 | 367 | 市 |
| 104 | 中央通りさくら並木公園 | 吉祥寺北町4-11 | 22. 3. 31 | 2,866 | 市 |
| 105 | 城山ひろば公園 | 西久保2-11 | 22. 3. 31 | 1,148 | 市 |
| 106 | 東町くすのき公園 | 吉祥寺東町3-5 | 22. 3. 31 | 574 | 市 |
| 107 | 境南中央公園 | 境南町4-21 | 23. 3. 31 | 3,380 | 市 |
| 108 | 境南ふれあい広場公園 | 境南町2-3 | 23. 7. 2 | 2,156 | 市 |
| 109 | 吉祥寺北緑地 | 吉祥寺北町1-23 | 24. 3. 31 | 1,000 | 市 |
| 110 | 吉祥寺の杜宮本小路公園 | 吉祥寺東町1-17 | 26. 3. 31 | 1,719 | 市 |
| 計 | | 110か所 | | 192,147 | |

(2) 都市公園以外の公園

| No. | 名 称 | 位 置 | 供用開始日 | 面積(m ²) | 所有区分 |
|-----|------------|------------|----------------------------|---------------------|------|
| 1 | 本宿公園 | 吉祥寺東町3-5 | 昭34. 3. 1 | 141 | 市 |
| 2 | 南町苗木畑公園 | 吉祥寺南町4-16 | 49. 2. 1 | 2,778 | 市 |
| 3 | 富士見通り公園 | 境南町5-1 | 49. 8. 1 | 105 | 市 |
| 4 | 北裏公園 | 吉祥寺北町3-16 | 49. 8. 1 | 216 | 市 |
| 5 | 八幡町第2公園 | 八幡町4-3 | 50. 2. 1 | 99 | 市 |
| 6 | 親和ふれあい花壇 | 八幡町4-15 | 50. 2. 1 | 84 | 市 |
| 7 | 花の通学路 | 境5丁目 | 50. 4. 1 | 1,774 | 市 |
| 8 | 第2浄水場公園 | 桜堤1-6 | 50. 7. 1 | 478 | 市 |
| 9 | 本村第2公園 | 境1-24 | 50. 8. 1 | 157 | 民 |
| 10 | 本田東公園 | 吉祥寺東町4-18 | 50. 8. 1 | 2,439 | 市 |
| 11 | むらさき公園 | 御殿山2-11 | 51. 9. 1 | 204 | 市 |
| 12 | しろがね公園 | 境4-14 | 52. 3. 31 | 120 | 市 |
| 13 | えのき公園 | 緑町1-7 | 52. 7. 8 | 192 | 市 |
| 14 | 境山野公園 | 境4-6 | 53. 1. 10 | 3,147 | 民 |
| 15 | グリーンパーク遊歩道 | 関前1-5及び1-7 | 53. 3. 31 | 2,411 | 市・都 |
| 16 | 横河公園 | 中町3-6 | 53. 5. 18 平23. 12. 22移転 | 271 | 民 |
| 17 | 仲通り公園 | 関前2-30 | 53. 12. 26 | 234 | 市 |
| 18 | 中央通り東公園 | 中町3-5 | 54. 11. 26 | 100 | 市・民 |
| 19 | 北裏やまふく公園 | 吉祥寺北町5-3 | 54. 11. 28 | 298 | 市 |
| 20 | 五小前公園 | 西久保3-25 | 55. 4. 1 | 275 | 市 |
| 21 | 四中東公園 | 吉祥寺北町5-4 | 55. 7. 24 | 195 | 市 |
| 22 | 関前南公園 | 関前2-26 | 56. 3. 31 | 111 | 市 |
| 23 | 城山通りガーデン | 西久保3-5 | 58. 6. 3 | 177 | 市 |
| 24 | 北町五丁目第1緑地 | 吉祥寺北町5-11 | 58. 6. 3 | 260 | 市 |
| 25 | 北町五丁目第2緑地 | 吉祥寺北町5-2 | 58. 6. 3 | 33 | 市 |
| 26 | 北町三丁目第1緑地 | 吉祥寺北町3-6 | 58. 6. 3 | 150 | 市 |
| 27 | 北町三丁目第2緑地 | 吉祥寺北町3-7 | 58. 6. 3 | 41 | 市 |
| 28 | 北町一丁目緑地 | 吉祥寺北町1-22 | 58. 6. 3 | 92 | 市 |
| 29 | 花の小路ガーデン | 西久保3-21 | 58. 6. 3 | 38 | 市 |
| 30 | はなみずき広場 | 桜堤1-6 | 58. 6. 3 | 87 | 市 |
| 31 | 柳橋公園 | 関前5-8 | 58. 12. 1 | 143 | 市 |
| 32 | 本町三丁目公園 | 吉祥寺本町3-9 | 60. 7. 1 | 268 | 市 |
| 33 | 本町地内避難誘導広場 | 御殿山1丁目 | 60. 9. 1 | 570 | 民 |
| 34 | もくれん公園 | 御殿山2-16 | 62. 4. 1 | 100 | 市・民 |
| 35 | 六中南公園 | 境3-19 | 62. 10. 1 | 39 | 市 |
| 36 | 城山仮設広場 | 西久保3-9 | 63. 8. 15 | 1,423 | 市 |
| 37 | 北裏ポケット広場 | 吉祥寺北町2-19 | 平2. 3. 1 | 57 | 市 |
| 38 | はらっぱむさしの | 八幡町2-1 | 2. 4. 1 | 1,433 | 市 |
| 39 | 鎌田公園 | 吉祥寺南町1-22 | 3. 6. 15 | 1,353 | 民 |

| No. | 名 称 | 位 置 | 供用開始日 | 面積(m ²) | 所有区分 |
|-----|--------------|-----------------|---------|---------------------|------|
| 40 | 南町第2ふれあい花壇 | 吉祥寺南町2-38 | 3.9.1 | 167 | 民 |
| 41 | 横山公園(仮設) | 西久保2-28 | 4.4.1 | 194 | 市 |
| 42 | あけぼの公園 | 境南町2-15 | 4.4.1 | 131 | 市 |
| 43 | くぬぎ公園 | 桜堤2-7 | 4.6.1 | 512 | 民 |
| 44 | 西久保保丹ガーデン | 西久保3-20 | 5.4.6 | 69 | 市 |
| 45 | 南町ふれあい花壇 | 吉祥寺南町5-9 | 6.9.20 | 63 | 民 |
| 46 | 西久保二丁目ポケット広場 | 西久保2-24 | 6.9.20 | 72 | 市 |
| 47 | 北町二丁目ポケット広場 | 吉祥寺北町2-2 | 6.9.20 | 54 | 市 |
| 48 | 境五丁目ポケット広場 | 境5-17 | 8.10.2 | 112 | 市 |
| 49 | 八丁通り公園 | 中町1-23 | 8.12.24 | 139 | 民 |
| 50 | 第3しろがね公園 | 境4-14 | 10.3.15 | 3,254 | 民 |
| 51 | 吉祥寺通り市民花壇 | 吉祥寺東町2-10及び2-14 | 12.4.17 | 40 | 市 |
| 52 | 南町防災広場 | 吉祥寺南町5-6 | 12.6.7 | 324 | 市 |
| 53 | 東町防災広場 | 吉祥寺東町4-15 | 14.8.3 | 371 | 市 |
| 54 | 境南町防災広場 | 境南町3-20 | 16.5.22 | 493 | 市 |
| 55 | むさしの自然観察園 | 吉祥寺北町3-12 | 17.7.24 | 1,459 | 市 |
| 56 | 西久保二丁目防災広場 | 西久保2-15 | 18.4.1 | 639 | 市 |
| 57 | はなもも公園 | 桜堤2-6 | 20.3.27 | 220 | 市 |
| 58 | こうしん橋公園 | 吉祥寺北町5-10 | 24.6.20 | 388 | 市 |
| 59 | 上水あけぼの橋公園 | 桜堤2-8 | 24.6.20 | 463 | 市 |
| 60 | 桜堤二丁目防災広場 | 桜堤2-8 | 25.3.31 | 281 | 市 |
| 61 | 関前三丁目ポケット広場 | 関前3-39 | 26.3.31 | 263 | 市 |
| 62 | 西久保三丁目ポケット広場 | 西久保3-2 | 26.3.31 | 320 | 市 |
| 計 | | 62か所 | | 32,121 | |

(3) ちびっこ広場

| No. | 名 称 | 位 置 | 面積(m ²) | 所有区分 |
|-----|-------------|--------|---------------------|------|
| 1 | 片寄遊園地 | 境2-9 | 66 | 民 |
| 2 | 武蔵野住宅ちびっこ広場 | 中町3-23 | 550 | 国 |
| 計 | | 2か所 | 616 | |

(4) 苗木畑

| No. | 名 称 | 位 置 | 面積(m ²) | 所有区分 |
|-----|---------|-------|---------------------|------|
| 1 | 境四丁目苗木畑 | 境4-14 | 797 | 民 |
| 計 | | 1か所 | 797 | |

<総括表>

| | 名 称 | 箇 所 | 面積(m ²) |
|-------|-------------|-------|---------------------|
| 条 例 | 都 市 公 園 | 110 | 192,147 |
| | 都市公園以外の公園 | 62 | 32,121 |
| | 小 計 | 172 | 224,268 |
| そ の 他 | ち び っ こ 広 場 | 2 | 616 |
| | 苗 木 畑 | 1 | 797 |
| | 小 計 | 3 | 1,413 |
| 計 | | 175か所 | 225,681 |

20 消防力及び火災の概況

(平成27年1月1日現在)

(1)消防機関及び職・団員数

| 区 分 | | 機 関 数 | 職・団員数 |
|-------|--------|-------|-------|
| 消 防 署 | 本 署 | 1 | 115 人 |
| | 吉祥寺出張所 | 1 | 38 人 |
| | 武蔵境出張所 | 1 | 38 人 |
| 消 防 団 | 本 部 | 1 | 9 人 |
| | 分 団 | 10 | 250 人 |

(注)本署職員には主事2人を含む。

(2)消防施設及び機器数

| 種 別 | | 消 防 署 | 消 防 団 |
|-------------|---------|--------|-------|
| 消防ポンプ自動車 | | 4台 | 10台 |
| 梯子自動車 | | 1台 | |
| 化学自動車 | | 1台 | |
| 救 急 車 | | 3台 | |
| 広 報 車 | | 3台 | |
| 指 揮 車 | | | 1台 |
| 指 揮 隊 車 | | 1台 | |
| 人員・災害対応多目的車 | | 1台 | |
| 救 助 車 | | 1台 | |
| 非 常 用 ポンプ車 | | 2台 | |
| 非 常 用 救 急 車 | | 1台 | |
| 情 報 二 輪 車 | | 5台 | |
| 消 防 設 施 | 公 消 火 栓 | 930基 | |
| | 防 火 水 槽 | 267基 | |
| 水 利 設 施 | 私 消 火 栓 | 16基 | |
| | 防 火 水 槽 | 150基 | |
| 消火器(地域設置) | | 1,387基 | |

(3)平成26年出火件数(速報値)

| 発 生 件 数 | 建 物 火 災 | | | | 車 両 | そ の 他 |
|---------|---------|-----|-------|-----|-------|-------|
| | 全 焼 | 半 焼 | 部 分 焼 | ぼ や | | |
| 40件 | 0件 | 2件 | 1件 | 26件 | 1件 | 10件 |
| 焼損床面積 | 焼損表面積 | | 死 者 | | 負 傷 者 | |
| 191㎡ | 247㎡ | | 0人 | | 3人 | |

(4)前年との比較

| 年 別 | 件 数(件) | 焼損床面積(㎡) | 死 者(人) | 負 傷 者(人) |
|-----|--------|----------|--------|----------|
| 26 | 40 | 191 | 0 | 3 |
| 25 | 43 | 229 | 2 | 10 |
| 比較 | △ 3 | △ 38 | △ 2 | △ 7 |

21 公共下水道施設の状況

| 区 分 | | 計 画 | 26 年 度 末 見 込 | 27 年 度 施 工 予 定 | |
|--------------|---------|-------------------------------------|-------------------|----------------|----------|
| | | | | 築 造 | 撤 去 |
| 全 域 | 管 径 mm | 汚水 Φ250～□4,000×2,400 | Φ250～□4,000×2,400 | Φ250～500 | Φ250～600 |
| | | 雨水 Φ250～2,600 | Φ250～2,200 | — | — |
| | 管渠延長 m | 汚水 249,140 | 243,841.3 | 903.6 | 768 |
| | | 雨水 13,140 | 9,450.1 | — | — |
| | 排水面積 ha | 汚水 1,073 | 1,073 | — | — |
| | | 雨水 1,073 | 1,067 | — | — |
| 武蔵野第一 処理区 | 管 径 mm | 汚水・ 雨水 (合流) Φ250～□4,000×2,400 | Φ250～□4,000×2,400 | Φ250 | Φ200～300 |
| | 管渠延長 m | 汚水・ 雨水 (合流) 182,000 | 175,852.4 | 190.0 | 343.3 |
| | 排水面積 ha | 汚水・ 雨水 (合流) 727 | 727 | — | — |
| 武蔵野第二 処理区 | 管 径 mm | 汚水・ 雨水 (合流) Φ250～2,800 | Φ250～2,800 | — | — |
| | 管渠延長 m | 汚水・ 雨水 (合流) 56,190 | 56,923.3 | — | — |
| | 排水面積 ha | 汚水・ 雨水 (合流) 256 | 256 | — | — |
| 武蔵野第三 処理区 | 管 径 mm | 汚水(分流) Φ250～700 | Φ250～700 | — | — |
| | | 雨水(分流) Φ250～2,600 | Φ250～2,200 | — | — |
| | 管渠延長 m | 汚水(分流) 10,950 | 11,065.6 | — | — |
| | | 雨水(分流) 13,140 | 9,450.1 | — | — |
| | 排水面積 ha | 汚水(分流) 90 | 90 | — | — |
| | | 雨水(分流) 90 | 84 | — | — |

(注) Φは円形管、□はボックスカルバート

| 27年度末状況見込 | 普及率 (%) | | | | 備 考 |
|-------------------|---------|------|-------|------|---|
| | 26年度末 | | 27年度末 | | |
| Φ200～□4,000×2,400 | 100.0 | 99.4 | 100.0 | 99.4 | 普及率 = $\frac{\text{建設完了面積}}{\text{市全域}} \times 100$ |
| Φ250～2,200 | | | | | |
| 243,976.9 | | | | | |
| 9,450.1 | | | | | |
| 1,073 | | | | | |
| 1,067 | | | | | |
| Φ200～□4,000×2,400 | 100.0 | — | 100.0 | — | |
| 175,699.1 | | | | | |
| 727 | | | | | |
| Φ250～2,800 | 100.0 | — | 100.0 | — | |
| 56,923.3 | | | | | |
| 256 | | | | | |
| Φ250～700 | 100.0 | 93.3 | 100.0 | 93.3 | |
| Φ250～2,200 | | | | | |
| 11,065.6 | | | | | |
| 9,450.1 | | | | | |
| 90 | | | | | |
| 84 | | | | | |

22 国民健康保険事業の概要

(1)国民健康保険加入状況(9月末)

| 年度 | 世帯数 | 被保険者数 |
|----|-----------|----------|
| 17 | 30,724 世帯 | 48,698 人 |
| 18 | 30,927 | 48,662 |
| 19 | 30,698 | 47,990 |
| 20 | 23,899 | 36,274 |
| 21 | 23,851 | 36,016 |
| 22 | 23,937 | 36,091 |
| 23 | 23,858 | 35,945 |
| 24 | 23,487 | 35,339 |
| 25 | 23,485 | 35,126 |
| 26 | 23,480 | 34,834 |

(2)国民健康保険税

(単位:千円、%)

| 年度 | 区分 | 調定額 | | | 収納額 | | | | | |
|----|----|-----------|-----------|-----------|-----------|------|---------|------|-----------|------|
| | | 現年課税分 | 滞納繰越分 | 合計 | 現年課税分 | 収納率 | 滞納繰越分 | 収納率 | 合計 | 収納率 |
| 21 | 一般 | 3,617,952 | 1,236,551 | 4,854,503 | 3,098,089 | 85.6 | 174,126 | 14.1 | 3,272,215 | 67.4 |
| | 退職 | 173,993 | 32,580 | 206,573 | 166,612 | 95.8 | 8,183 | 25.1 | 174,795 | 84.6 |
| 22 | 一般 | 3,182,169 | 1,368,569 | 4,550,738 | 2,799,152 | 88.0 | 209,004 | 15.3 | 3,008,156 | 66.1 |
| | 退職 | 148,815 | 29,451 | 178,266 | 143,807 | 96.6 | 5,872 | 19.9 | 149,679 | 84.0 |
| 23 | 一般 | 3,153,214 | 1,374,499 | 4,527,713 | 2,835,862 | 89.9 | 274,681 | 20.0 | 3,110,543 | 68.7 |
| | 退職 | 139,708 | 26,955 | 166,663 | 134,867 | 96.5 | 7,265 | 27.0 | 142,132 | 85.3 |
| 24 | 一般 | 3,140,037 | 1,278,684 | 4,418,721 | 2,869,345 | 91.4 | 273,433 | 21.4 | 3,142,778 | 71.1 |
| | 退職 | 99,496 | 23,615 | 123,111 | 97,451 | 97.9 | 7,882 | 33.4 | 105,333 | 85.6 |
| 25 | 一般 | 3,179,596 | 1,136,465 | 4,316,061 | 2,920,003 | 91.8 | 257,951 | 22.7 | 3,177,954 | 73.6 |
| | 退職 | 62,987 | 15,770 | 78,757 | 62,230 | 98.8 | 3,596 | 22.8 | 65,826 | 83.6 |
| 26 | 一般 | 3,099,919 | 1,044,878 | 4,144,797 | 2,809,640 | 90.6 | 208,974 | 20.0 | 3,018,614 | 72.8 |
| | 退職 | 58,863 | 8,162 | 67,025 | 57,095 | 97.0 | 2,447 | 30.0 | 59,542 | 88.8 |
| 27 | 一般 | 3,212,673 | 903,317 | 4,115,990 | 2,943,207 | 91.6 | 198,728 | 22.0 | 3,141,935 | 76.3 |
| | 退職 | 50,208 | 7,267 | 57,475 | 49,203 | 98.0 | 1,597 | 22.0 | 50,800 | 88.4 |

(注)26、27年度は予算額

(3)基礎数値

| 世帯数 | 全被保険者数 | 退職被保険者等 | 一般被保険者 |
|----------|---------|---------|---------|
| 23,500世帯 | 35,000人 | 450人 | 34,550人 |

(4)一般会計からの繰入金

(単位:千円)

| 年度 | 繰入金 | 歳出決算(予算)額 |
|----|-----------|------------|
| 18 | 1,093,754 | 10,006,432 |
| 19 | 969,319 | 11,124,476 |
| 20 | 493,429 | 11,061,170 |
| 21 | 594,480 | 10,874,717 |
| 22 | 1,416,971 | 10,867,351 |
| 23 | 1,112,109 | 11,678,476 |
| 24 | 1,483,642 | 12,335,932 |
| 25 | 1,510,344 | 12,429,655 |
| 26 | 1,764,210 | 12,959,114 |
| 27 | 1,909,670 | 15,203,459 |

(注)26、27年度は予算額

(5)国民健康保険給付(平成27年度)

(単位:千円)

| 区分 | 一般被保険者 | | 退職被保険者等 | | 摘要 |
|------------|-----------|-------------------------------|---------|---------------------|----------------|
| | 給付総額 | 給付率(額) | 給付総額 | 給付率(額) | |
| 療養給付費 | 7,344,730 | 70% 6歳未満児80% 70歳以上一般80% | 140,200 | 70% 6歳未満児80% | |
| 療養費 | 150,890 | 70歳以上現役並み所得者70% | 1,400 | | |
| 高額療養費 | 865,551 | 一部負担金が自己負担限度額を超える場合 | 20,105 | 一部負担金が自己負担限度額を超える場合 | |
| 高額介護合算療養費 | 3,470 | | 500 | | |
| 出産育児一時金 | 67,200 | 1件42万円 | | | 給付見込件数 160件 |
| 葬祭費 | 8,000 | 1件5万円 | | | 給付見込件数 160件 |
| 結核・精神医療給付金 | 12,000 | 自己負担額相当分 | 50 | 自己負担額相当分 | 住民税非課税者 |
| 計 | 8,451,841 | | 162,255 | | |

23 後期高齢者医療制度の概要

(1)被保険者加入状況(3月末)

| 年度 | 被保険者数 |
|----|--------|
| 20 | 13,304 |
| 21 | 13,762 |
| 22 | 14,204 |
| 23 | 14,584 |
| 24 | 14,896 |
| 25 | 15,073 |
| 26 | 15,142 |

(注)26年度は12月末の被保険者数

(2)後期高齢者医療保険料

(単位:千円、%)

| 区分 年度 | 調定額 | | | 収納額 | | | | | |
|----------|-----------|--------|-----------|-----------|------|--------|------|-----------|------|
| | 現年賦課分 | 滞納繰越分 | 合計 | 現年賦課分 | 収納率 | 滞納繰越分 | 収納率 | 合計 | 収納率 |
| 20 | 1,432,964 | | 1,432,964 | 1,422,446 | 99.3 | | | 1,422,446 | 99.3 |
| 21 | 1,468,288 | 13,824 | 1,482,112 | 1,458,532 | 99.3 | 3,775 | 27.3 | 1,462,307 | 98.7 |
| 22 | 1,571,680 | 22,771 | 1,594,451 | 1,560,186 | 99.3 | 11,517 | 50.6 | 1,571,703 | 98.6 |
| 23 | 1,604,109 | 21,225 | 1,625,334 | 1,596,004 | 99.5 | 9,630 | 45.4 | 1,605,634 | 98.8 |
| 24 | 1,796,049 | 20,059 | 1,816,108 | 1,785,551 | 99.4 | 11,070 | 55.2 | 1,796,621 | 98.9 |
| 25 | 1,817,580 | 19,228 | 1,836,808 | 1,810,064 | 99.6 | 10,695 | 55.6 | 1,820,759 | 99.1 |
| 26 | 1,981,885 | 27,189 | 2,009,074 | 1,942,247 | 98.0 | 15,000 | 55.2 | 1,957,247 | 97.4 |
| 27 | 2,018,907 | 24,207 | 2,043,114 | 1,978,529 | 98.0 | 15,000 | 62.0 | 1,993,529 | 97.6 |

(注)26、27年度は予算額

(3) 一般会計からの繰入金

(単位:千円)

| 年度 | 繰入金 | 歳出決算(予算)額 |
|----|-----------|-----------|
| 20 | 910,423 | 2,353,806 |
| 21 | 1,012,516 | 2,511,950 |
| 22 | 1,007,485 | 2,663,814 |
| 23 | 1,083,238 | 2,771,548 |
| 24 | 1,135,943 | 3,037,581 |
| 25 | 1,148,002 | 3,071,082 |
| 26 | 1,251,619 | 3,311,087 |
| 27 | 1,271,590 | 3,372,402 |

(注)26、27年度は予算額

(4) 広域連合分賦金(平成27年度)

(単位:千円)

| 区分 | 予算額 |
|-------------|-----------|
| 療養給付費負担金 | 854,618 |
| 保険料等負担金 | 1,978,529 |
| 保険基盤安定負担金 | 180,236 |
| 事務費負担金 | 43,722 |
| 保険料軽減措置費負担金 | 119,869 |
| 計 | 3,176,974 |

24 介護保険事業の概要

(1) 保険給付費(介護予防を含む)

(単位:千円)

| 年 度 | 平成25年度(決算) | 平成26年度(決算見込) | 平成27年度 |
|------------------|------------|--------------|-----------|
| 1 居宅サービス | 4,861,120 | 5,304,221 | 5,591,604 |
| 訪問介護 | 1,083,520 | 1,137,532 | 1,144,046 |
| 訪問入浴介護 | 86,999 | 102,720 | 102,071 |
| 訪問看護 | 283,184 | 331,563 | 342,968 |
| 訪問リハビリテーション | 56,210 | 60,692 | 62,871 |
| 居宅療養管理指導 | 117,068 | 132,892 | 138,895 |
| 通所介護 | 1,002,790 | 1,150,949 | 1,240,090 |
| 通所リハビリテーション | 442,720 | 447,615 | 471,141 |
| 短期入所生活介護 | 178,027 | 183,512 | 231,485 |
| 短期入所療養介護 | 63,929 | 68,787 | 68,346 |
| 特定施設入居者生活介護 | 1,224,540 | 1,359,343 | 1,459,085 |
| 福祉用具貸与 | 308,628 | 315,101 | 319,000 |
| 福祉用具購入 | 13,505 | 13,515 | 11,606 |
| 2 地域密着型サービス | 317,860 | 318,364 | 319,417 |
| 定期巡回・随時対応型訪問介護看護 | 26,453 | 26,458 | 27,898 |
| 夜間対応型訪問介護 | 29,723 | 29,728 | 31,421 |
| 認知症対応型通所介護 | 107,046 | 107,048 | 121,858 |
| 特定施設入居者生活介護 | 17,272 | 17,281 | 0 |
| 小規模多機能型居宅介護 | 1,495 | 1,510 | 0 |
| 認知症対応型共同生活介護 | 135,871 | 136,339 | 138,240 |
| 3 住宅改修 | 48,471 | 48,486 | 45,976 |
| 4 居宅介護支援・介護予防支援 | 474,134 | 491,765 | 516,425 |
| 5 施設サービス | 2,964,205 | 3,031,206 | 2,985,432 |
| 介護老人福祉施設 | 1,864,344 | 1,931,145 | 1,880,442 |
| 介護老人保健施設 | 807,205 | 807,399 | 812,787 |
| 介護療養型医療施設 | 292,656 | 292,662 | 292,203 |
| 6 特定入所者介護サービス | 281,595 | 286,402 | 288,747 |
| 7 高額介護サービス | 157,046 | 162,450 | 205,509 |
| 8 高額医療合算介護サービス | 27,757 | 30,497 | 34,491 |
| 合 計 | 9,132,188 | 9,673,391 | 9,987,601 |

(2) 地域支援事業費

(単位:千円)

| 年 度 | 平成25年度(決算) | 平成26年度(決算見込) | 平成27年度 |
|-------------|------------|--------------|---------|
| 地 域 支 援 事 業 | 183,978 | 204,499 | 236,251 |

(3) 要支援・要介護認定者数

(単位:人、%)

| 年 度 | 25 | 26 | 27 |
|--------------------|--------|--------|--------|
| 第 1 号 被 保 険 者 数 | 30,067 | 30,866 | 31,486 |
| 要支援・要介護認定者数(65歳以上) | 6,036 | 6,107 | 6,299 |
| 比 率 | 20.1 | 19.8 | 20.0 |

(注)1月1日現在。27年度は10月1日推計値。

(4) 介護保険料(第1号被保険者)

(単位:千円、%)

| 区分 年度 | 調 定 額 | | | 収 納 額 | | | | | |
|----------|-----------|--------|-----------|-----------|------|--------|------|-----------|------|
| | 現年度分 | 滞納繰越分 | 合 計 | 現年度分 | 収納率 | 滞納繰越分 | 収納率 | 合 計 | 収納率 |
| 25 | 1,968,884 | 51,321 | 2,020,205 | 1,943,547 | 98.7 | 10,235 | 19.9 | 1,953,782 | 96.7 |
| 26 | 2,035,523 | 51,526 | 2,087,049 | 1,949,869 | 95.8 | 10,248 | 19.9 | 1,960,117 | 93.9 |
| 27 | 2,428,019 | 51,962 | 2,479,981 | 2,394,756 | 98.6 | 9,265 | 17.8 | 2,404,021 | 96.9 |

(注)26、27年度は見込額。25年度収納額には還付未済額を含む。

(5) 介護保険給付

(単位:千円)

| 区分 年度 | 介護サービス諸費 | 介護予防 サービス等諸費 | 高額介護等 サービス費 | 高額医療合算 介護サービス費 | 特定入所者介護 サービス等費 | 合 計 |
|----------|-----------|-----------------|----------------|-------------------|-------------------|-----------|
| 25 | 8,394,985 | 270,805 | 157,046 | 27,757 | 281,595 | 9,132,188 |
| 26 | 8,898,315 | 295,727 | 162,450 | 30,497 | 286,402 | 9,673,391 |
| 27 | 9,182,848 | 276,006 | 205,509 | 34,491 | 288,747 | 9,987,601 |

(注)26、27年度は見込額。

25 水道事業の概要

(1)基本計画と現況

| | | |
|-----------------|-----------------------------------|------------|
| 事業認可 年月日 | 創 設 | 昭和26年12月4日 |
| | 第 1 期 拡 張 | 昭和32年3月19日 |
| | 第 2 期 拡 張 | 昭和36年12月4日 |
| | 第 3 期 拡 張 | 昭和40年3月30日 |
| | 浄水処理方法 の変更及び 事業計画変更 | 平成11年3月18日 |
| | 水源の種別及び 取水地点の変更 | 平成16年2月26日 |
| | 水源の取水地点 の 変 更 | 平成21年3月23日 |
| 給水開始 年月日 | 昭和29年9月1日 | |
| 計画給水 人口 | 142,000人 | |
| 現在給水 人口 | 141,584人 (平成26年3月) | |
| 普及率 | 100.0% | |
| 計画1人1日 最大給水量 | 475ℓ | |
| 現在1人1日 最大給水量 | 373ℓ | |
| 計画1日 最大給水量 | 67,500m ³ | |
| 現在1日 最大給水量 | 52,801m ³ (平成25年7月) | |

(2)水道施設の概況(平成26年3月現在)

| 区 分 | 内 容 | |
|--------|------------------------------------|--------------------------|
| 取水施設 | 深 井 戸 | 27か所 |
| | 都 分 水 (吉祥寺北町・関前) | 2か所 |
| 導水施設 | 導 水 管 総 延 長 | 16,569m |
| 浄水施設 | 除鉄・除マンガンろ過設備 | |
| | 台 数 | 8基 |
| | 処 理 能 力 | 32,700m ³ /日 |
| | 消 毒 設 備 次亜塩素酸ナトリウム(12%) 注入装置 | 2基 |
| | 着 水 井 容 量 | 4か所 176m ³ |
| 送水施設 | 送 水 管 総 延 長 | 2,157m |
| 配水施設 | 配 水 池 池 数 | 8池 |
| | 容 量 | 19,195m ³ |
| | 配水ポンプ 台 数 | 16台 |
| | 75kW | |
| | 自家発電設備 | |
| | 300kW | 1台 |
| | 350kW | 1台 |
| 震災対策装置 | | |
| 地震計 | 2台 | |
| 緊急遮断弁 | 4基 | |
| 配水管延長 | 277,767m (うち補助管延長 41,317m) | |

(3) 企業債償還金に関する調

(単位:円)

| 年度 | 現 債 額 | 元 金 | 利 子 | 元 利 合 計 | 備 考 |
|----|---------------|-------------|-------------|-------------|---|
| 6 | 995,801,178 | 23,506,492 | 54,103,594 | 77,610,086 | 借入金 ・財務省 ・地方公共団体金融機構 (旧公営企業金融公庫) |
| 7 | 1,277,994,686 | 27,350,809 | 66,539,088 | 93,889,897 | |
| 8 | 1,675,543,877 | 32,824,195 | 78,535,270 | 111,359,465 | |
| 9 | 2,150,219,682 | 30,085,223 | 90,472,047 | 120,557,270 | |
| 10 | 2,795,134,459 | 27,759,140 | 102,937,087 | 130,696,227 | |
| 11 | 3,466,375,319 | 28,117,942 | 115,984,974 | 144,102,916 | |
| 12 | 4,527,257,377 | 28,296,208 | 136,020,920 | 164,317,128 | |
| 13 | 5,215,961,169 | 41,681,328 | 146,583,047 | 188,264,375 | |
| 14 | 5,674,279,841 | 58,500,274 | 155,591,121 | 214,091,395 | |
| 15 | 5,965,779,567 | 82,461,221 | 157,487,549 | 239,948,770 | |
| 16 | 6,283,318,346 | 107,962,921 | 162,079,003 | 270,041,924 | |
| 17 | 6,575,355,425 | 205,599,566 | 166,830,143 | 372,429,709 | |
| 18 | 6,400,755,859 | 173,307,810 | 159,496,926 | 332,804,736 | |
| 19 | 6,227,448,049 | 194,176,104 | 154,526,102 | 348,702,206 | |
| 20 | 6,033,271,945 | 211,864,617 | 149,078,947 | 360,943,564 | |
| 21 | 5,821,407,328 | 230,325,276 | 143,269,970 | 373,595,246 | |
| 22 | 5,591,082,052 | 249,550,875 | 137,007,491 | 386,558,366 | |
| 23 | 5,341,531,177 | 257,301,997 | 130,324,489 | 387,626,486 | |
| 24 | 5,084,229,180 | 264,223,971 | 123,402,515 | 387,626,486 | |
| 25 | 4,820,005,209 | 271,378,467 | 116,248,019 | 387,626,486 | |
| 26 | 4,548,626,742 | 278,775,318 | 108,851,168 | 387,626,486 | |
| 27 | 4,269,851,424 | 286,424,838 | 101,201,648 | 387,626,486 | |
| 28 | 3,983,426,586 | 294,337,888 | 93,288,598 | 387,626,486 | |

(4) 年度別水道事業業務概況

| 区 分 \ 年 度 | 20 | 21 | 22 |
|---|------------|------------|------------|
| 1 給 水 人 口 (人) | 137,149 | 137,515 | 138,340 |
| 普 及 率 (%) | 100.0 | 100.0 | 100.0 |
| 2 年 間 給 水 量 (m ³) | 18,251,081 | 18,175,530 | 18,082,098 |
| (うち受水量) (m ³) | 4,980,100 | 3,399,400 | 3,762,100 |
| 比 率 = $\frac{\text{受水量}}{\text{年間給水量}}$ (%) | 27.3 | 18.7 | 20.8 |
| 3 年 間 有 収 水 量 (m ³) | 17,400,634 | 17,297,090 | 17,282,301 |
| 有 収 率 (%) | 95.3 | 95.2 | 95.6 |
| 4 1 日 最 大 給 水 量 (m ³) | 55,359 | 55,662 | 55,116 |
| 5 1 人 1 日 最 大 給 水 量 (m ³) | 0.404 | 0.405 | 0.398 |
| 6 職 員 1 人 当 たり 給 水 人 口 (人) | 3,117 | 4,045 | 4,069 |
| 7 総 収 益 (千円) | 3,335,228 | 3,301,102 | 3,469,715 |
| 8 総 費 用 (千円) | 3,009,665 | 3,015,692 | 3,380,041 |
| 9 純 利 益 (千円) | 325,563 | 285,410 | 89,674 |
| 10 供 給 単 価 (円銭) | 179.06 | 176.73 | 186.12 |
| 11 給 水 原 価 (円銭) | 172.29 | 169.45 | 194.96 |
| 12 1 m ³ 当 たり 利 益 (円銭) | 6.77 | 7.28 | △ 8.84 |
| 13 料 金 収 入 に 対 する 比 率 (%) | | | |
| 企 業 債 元 金 | 6.8 | 7.5 | 7.8 |
| 企 業 債 利 息 | 4.8 | 4.7 | 4.3 |
| 元 利 金 | 11.6 | 12.2 | 12.0 |
| 職 員 給 与 費 | 16.0 | 17.5 | 13.3 |
| 14 受 水 費 (千円) | 1,037,106 | 875,596 | 1,395,417 |

(注) 消費税抜き

| 23 | 24 | 25 | 26(決算見込) | 27(予算) |
|---------------------------------|---------------------------------|---------------------------------|---------------------------------|---------------------------------|
| 138,301 100.0 | 139,535 100.0 | 141,584 100.0 | 141,230 100.0 | 141,809 100.0 |
| 17,747,070 3,397,900 19.1 | 17,457,923 3,566,500 20.4 | 17,527,988 3,627,700 20.7 | 17,532,817 3,865,000 22.0 | 17,538,076 3,867,000 22.0 |
| 16,890,047 95.2 | 16,827,470 96.4 | 16,772,328 95.7 | 16,698,284 95.2 | 16,704,122 95.2 |
| 53,481 | 51,690 | 52,801 | 52,577 | 53,000 |
| 0.387 | 0.370 | 0.373 | 0.372 | 0.374 |
| 4,769 | 6,067 | 7,079 | 7,433 | 8,342 |
| 3,465,268 | 3,448,889 | 6,401,706 | 3,489,261 | 3,502,364 |
| 3,368,512 | 3,383,257 | 7,125,093 | 3,332,585 | 3,400,610 |
| 96,756 | 65,632 | △ 723,387 | 156,676 | 101,754 |
| 190.61 | 191.33 | 191.31 | 190.96 | 192.26 |
| 198.80 | 200.36 | 195.89 | 197.52 | 202.63 |
| △ 8.19 | △ 9.03 | △ 4.58 | △ 6.56 | △ 10.37 |
| 8.0 4.0 12.0 11.5 | 8.2 3.8 12.0 10.3 | 8.5 3.6 12.1 7.6 | 8.7 3.4 12.2 8.1 | 8.9 3.2 12.1 5.8 |
| 1,393,349 | 1,392,340 | 1,393,303 | 1,397,130 | 1,397,130 |