

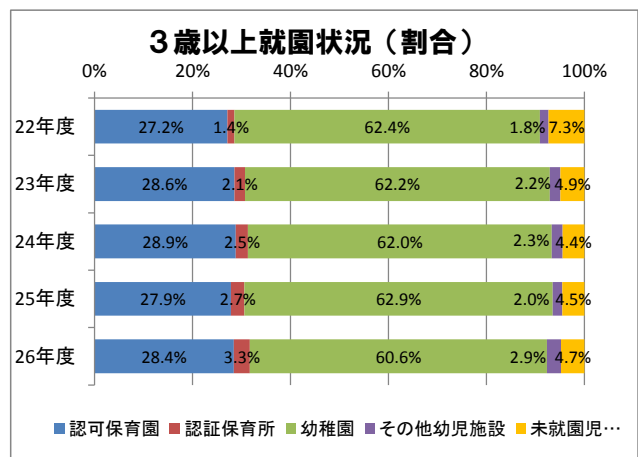
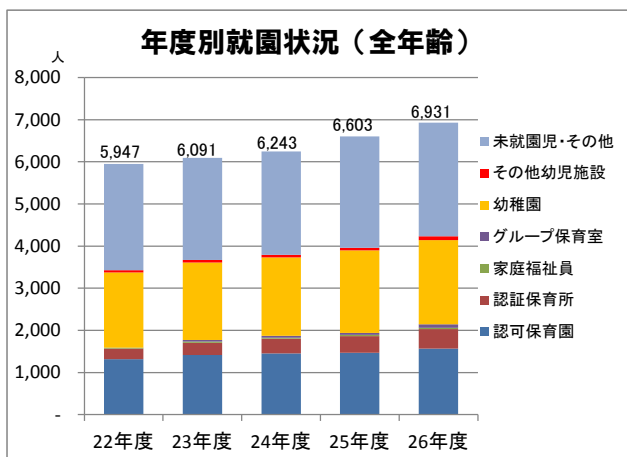
0～5歳児の就園状況（22年度～26年度）

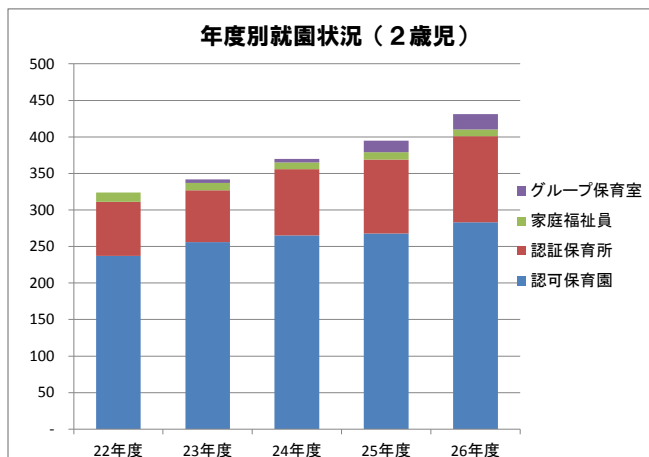
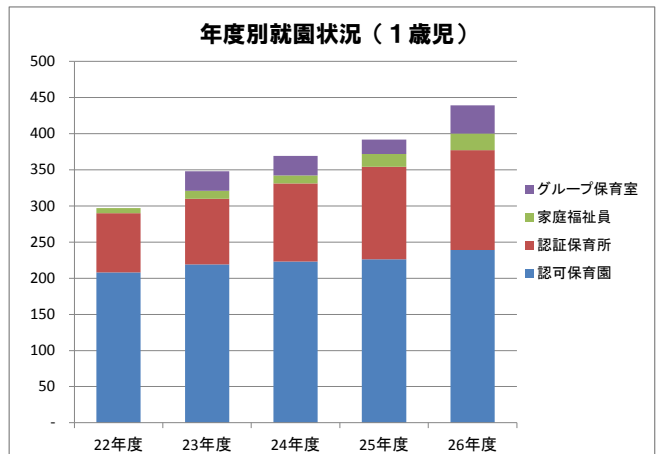
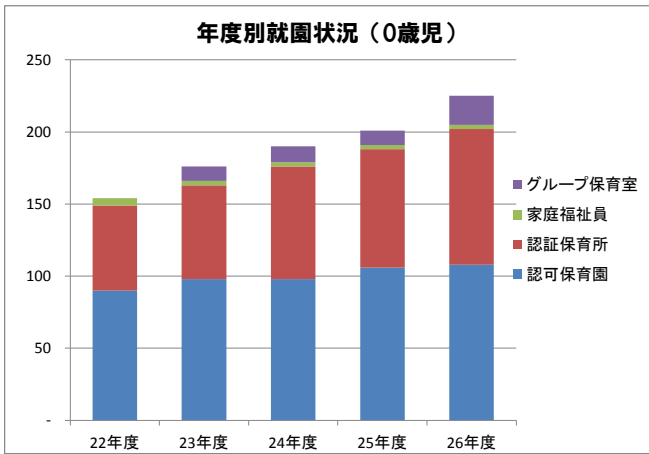
※各年度5月1日現在の人数

単位：人

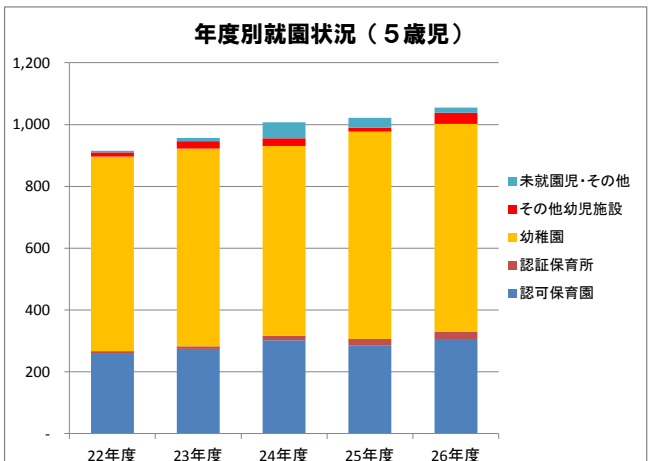
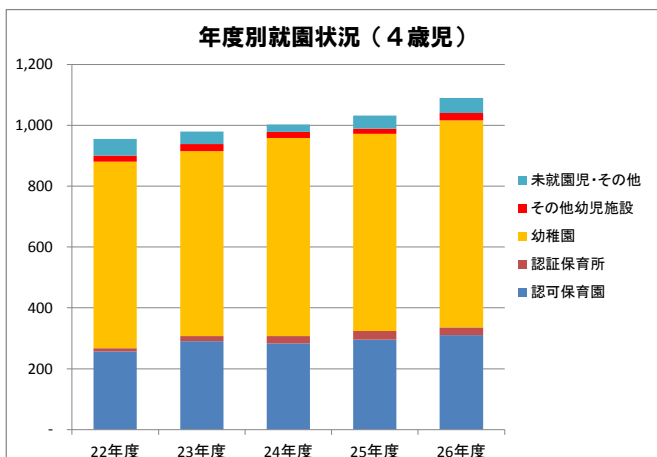
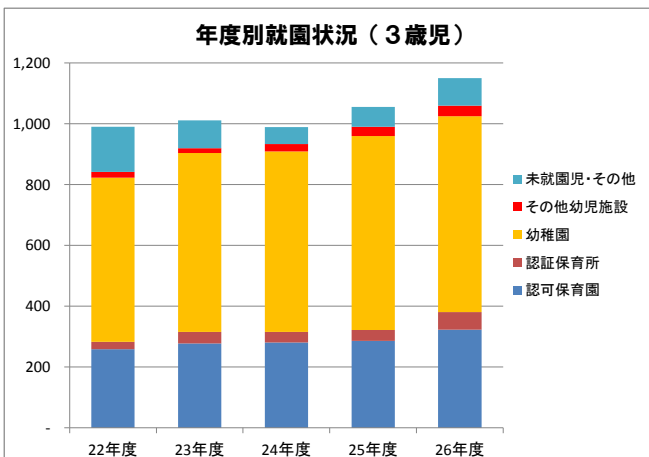
年度	年齢	人口	保育園等					幼稚園等			未就園児・その他
			認可保育園	認証保育所	家庭福祉員	グループ保育室	小計	幼稚園	その他幼児施設	小計	
22年度	0歳	1,048	90	59	5	-	154	-	-	-	894
	1歳	1,026	208	82	7	-	297	-	-	-	729
	2歳	1,012	237	74	13	-	324	-	-	-	688
	3歳	991	259	24	-	-	283	540	19	559	149
	4歳	955	257	10	-	-	267	614	20	634	54
	5歳	915	261	6	-	-	267	630	13	643	5
	合計	5,947	1,312	255	25	-	1,592	1,784	52	1,836	2,519
23年度	0歳	1,093	98	65	3	10	176	-	-	-	917
	1歳	1,035	219	91	11	27	348	-	-	-	687
	2歳	1,014	256	71	10	5	342	-	-	-	672
	3歳	1,012	278	38	-	-	316	588	16	604	92
	4歳	980	291	16	-	-	307	608	24	632	41
	5歳	957	274	9	-	-	283	639	24	663	11
	合計	6,091	1,416	290	24	42	1,772	1,835	64	1,899	2,420
24年度	0歳	1,102	98	78	3	11	190	-	-	-	912
	1歳	1,122	223	108	11	27	369	-	-	-	753
	2歳	1,020	265	91	9	5	370	-	-	-	650
	3歳	989	281	35	-	-	316	593	25	618	55
	4歳	1,003	283	24	-	-	307	652	19	671	25
	5歳	1,007	302	15	-	-	317	614	24	638	52
	合計	6,243	1,452	351	23	43	1,869	1,859	68	1,927	2,447
25年度	0歳	1,218	106	82	3	10	201	-	-	-	1,017
	1歳	1,144	226	128	18	20	392	-	-	-	752
	2歳	1,131	268	101	10	16	395	-	-	-	736
	3歳	1,056	286	36	-	-	322	638	31	669	65
	4歳	1,032	296	28	-	-	324	648	17	665	43
	5歳	1,022	285	21	-	-	306	671	13	684	32
	合計	6,603	1,467	396	31	46	1,940	1,957	61	2,018	2,645
26年度	0歳	1,249	108	94	3	20	225	-	-	-	1,024
	1歳	1,260	239	138	23	39	439	-	-	-	821
	2歳	1,127	283	118	9	21	431	-	-	-	696
	3歳	1,150	323	58	-	-	381	644	35	679	90
	4歳	1,090	311	25	-	-	336	680	25	705	49
	5歳	1,055	303	26	-	-	329	673	36	709	17
	合計	6,931	1,567	459	35	80	2,141	1,997	96	2,093	2,697

※3歳児には満3歳児を含む





0～2歳児については、年度別の認可保育園、認証保育所、家庭福祉員、グループ保育室の人数とする。
対象者がいない幼稚園と割合が大きい未就園児・その他は含まない。



3～5歳児については、年度別の認可保育園、認証保育所、幼稚園、その他幼児施設、未就園児・その他の人数とする。
対象者がいない家庭福祉員とグループ保育室は含まない。