


# 武蔵野市公共下水道台帳施設平面図


13

令和七年二月



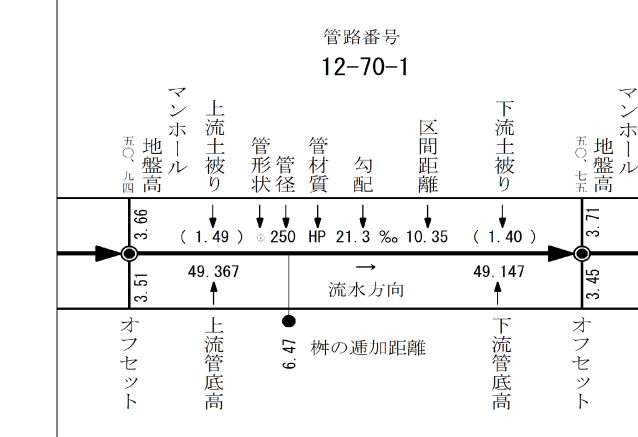
株式会社バスコ調製

22	12
23	13

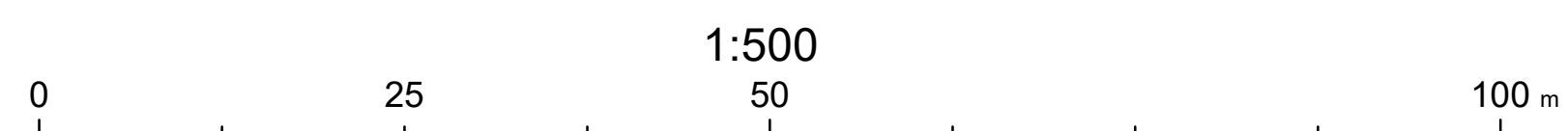


### 凡 例

①	0号マンホール
②	1号マンホール
③	2号マンホール
④	3号マンホール
⑤	4号マンホール
⑥	特1号マンホール——60×90
⑦	特2号マンホール——120×90
⑧	小口径マンホール (内径20cm円形)
⑨	小口径マンホール (内径25cm円形)
⑩	小口径マンホール (内径30cm円形)
⑪	小口径マンホール (内径35cm円形)
⑫	小口径マンホール (内径40cm円形)
⑬	小口径マンホール (内径45cm円形)
⑭	小口径マンホール (内径50cm円形)
⑮	小口径マンホール (内径55cm円形)
⑯	小口径マンホール (内径60cm円形)
⑰	小口径マンホール (内径65cm円形)
⑱	小口径マンホール (内径70cm円形)
⑲	小口径マンホール (内径75cm円形)
⑳	小口径マンホール (内径80cm円形)
㉑	小口径マンホール (内径85cm円形)
㉒	分水マンホール
㉓	伏せ越しマンホール
㉔	真形マンホール
㉕	樹マンホール
㉖	公共ます
㉗	汚水ます
㉘	道路用集水ます
㉙	汚水ます
㉚	道路用集水ます
㉛	宅内用雨水ます
㉜	改良ます
㉝	未確認ます



武蔵野市



13