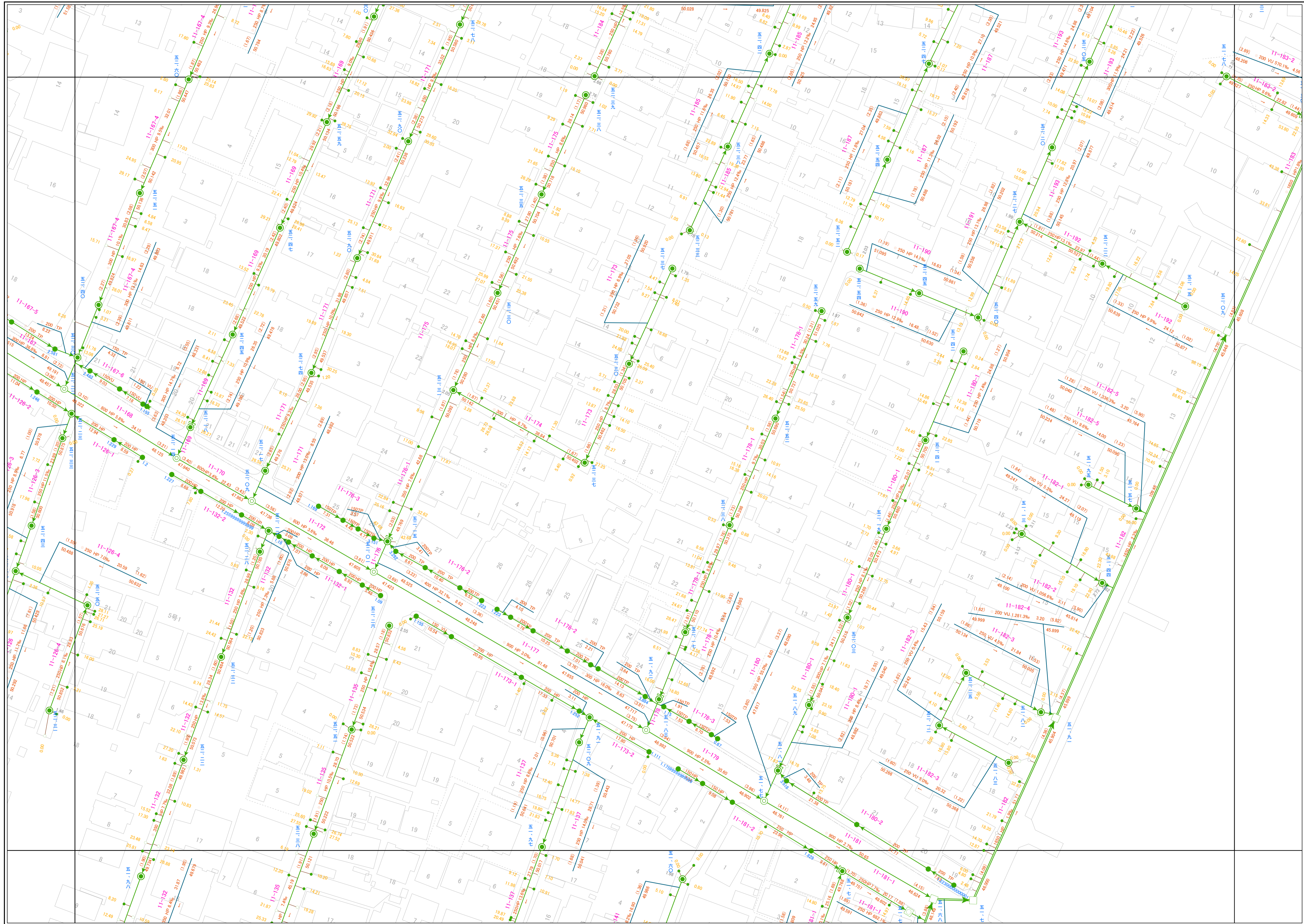



武蔵野市公共下水道台帳施設平面図

令和七年二月



18	8	3
19	9	4
20	10	

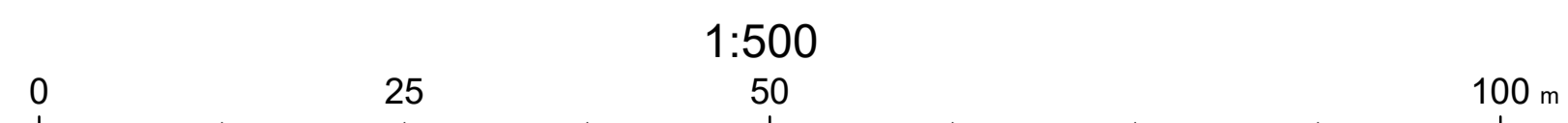


凡 例

- 0号マンホール
 - 1号マンホール
 - 2号マンホール
 - 3号マンホール
 - 4号マンホール
 - 特1号マンホール—60×90
 - 特2号マンホール—120×90
 - 小口径マンホール (内径20cm円形)
 - 小口径マンホール (内径25cm円形)
 - 小口径マンホール (内径30cm円形)
 - 小口径マンホール (内径35cm円形)
 - 小口径マンホール (内径40cm円形)
 - 小口径マンホール (内径45cm円形)
 - 小口径マンホール (内径50cm円形)
 - 小口径マンホール (内径55cm円形)
 - 小口径マンホール (内径60cm円形)
 - 小口径マンホール (内径65cm円形)
 - 小口径マンホール (内径70cm円形)
 - 小口径マンホール (内径75cm円形)
 - 小口径マンホール (内径80cm円形)
 - 小口径マンホール (内径85cm円形)
 - 分水マンホール
 - 伏せ越しマンホール
 - 真形マンホール
 - 樹形マンホール
 - 公共ます
 - 道路用集水ます
 - 汚水ます
 - 道路用集水ます
 - 宅内用雨水ます
 - 改良ます
 - 未確認ます
- 管番番号 12-70-1
- マンホール
上
地盤高
1.90
管
径
250
管
材
形状
管
材
勾
配
1.35
10.35
区
間
距離
1.40
下
地
盤高
1.10
マン
ホ
ール
上
地
盤高
1.10
マン
ホ
ール
下
地
盤高
1.10
- マン
ホ
ール
上
地
盤高
1.10
マン
ホ
ール
下
地
盤高
1.10
- マン
ホ
ール
上
地
盤高
1.10
マン
ホ
ール
下
地
盤高
1.10

株式会社バスコ調製

武蔵野市



1:500